Wichtige Hinweise

PROVINZIAL

Bei Starter Kids Plus können verschiedene Anlageoptionen gewählt werden. In dem Basisinformationsblatt zu Starter Kids Plus verweisen wir auf die „Spezifischen Informationen über jede Anlageoption". Als „Spezifische Informationen" zu den Anlageoptionen verwenden wir die Basisinformationsblätter der Fondsanbieter. Die nachfolgenden Basisinformationsblätter der Anlageoptionen beziehen sich ausschließlich auf eine Anlageoption zu Starter Kids Plus und berücksichtigen nicht die Einbettung in das Versicherungsprodukt. In wesentlichen Punkten werden daher nicht die Eigenschaften des Versicherungsprodukts wiedergegeben, sondern allein die der jeweiligen Anlageoption. Die Eigenschaften des Gesamtprodukts können abweichen.

Die Basisinformationsblätter der Anlageoptionen enthalten Informationen, die über die geforderten Informationen hinausgehen. Die nachfolgenden Ausführungen helfen Ihnen zu erkennen, wie die Informationen in den Basisinformationsblättern der Anlageoptionen mit den Angaben des Basisinformationsblattes von Starter Kids Plus (im Folgenden Versicherungsanlageprodukt genannt) zusammenhängen.

Bei dem Versicherungsprodukt ist stets das Versicherungsunternehmen Vertragspartner, nicht der Hersteller der Anlageoption. Bitte beachten Sie nachfolgende Hinweise zu den einzelnen Abschnitten der Basisinformationsblätter der Anlageoptionen:

Produkt
Bei Fragen zu den Anlageoptionen im Versicherungsanlageprodukt wenden Sie sich bitte an die

Provinzial Lebensversicherung Aktiengesellschaft
www.provinzial.de
Telefon: +49 431 603-0

In den Basisinformationsblättern der Anlageoptionen werden die jeweiligen Anlageoptionen als „Produkt" bezeichnet.

Um welche Art von Produkt handelt es sich?
Art
Es gelten die Ausführungen des Basisinformationsblattes des Versicherungsanlageproduktes.

Laufzeit
Es gelten die Ausführungen des Basisinformationsblattes des Versicherungsanlageproduktes. Die Ausführungen zur Laufzeit auf den Basisinformationsblättern der Anlageoptionen beziehen sich ausschließlich auf die Laufzeit der jeweiligen Anlageoption. Bezogen auf die empfohlene (Mindest-)Haltedauer werden die Kennzahlen zur Performance, zu den Kosten und zum Risikoindikator bestimmt. Die hier verwendete empfohlene (Mindest-)Haltedauer stimmt größtenteils nicht mit der Laufzeit des Versicherungsanlageprodukts überein. Grundsätzlich ist die Anlageoption für die Laufzeit des Versicherungsanlageprodukts geeignet.

Ziele
Die Ausführungen zu den (Anlage-)Zielen auf den Basisinformationsblättern der Anlageoptionen beziehen sich auf die jeweilige Anlageoption.

Kleinanleger-Zielgruppe
Die Ausführungen zur Kleinanleger-Zielgruppe auf den Basisinformationsblättern der Anlageoptionen beziehen sich auf die jeweilige Anlageoption.

Welche Risiken bestehen und was könnte ich im Gegenzug dafür bekommen?

Risikoindikator
Die Ausführungen zum Risikoindikator auf den Basisinformationsblättern der Anlageoptionen gelten für die jeweilige Anlageoption und grundsätzlich für das Versicherungsanlageprodukt, wenn Sie ausschließlich in dieser Anlageoption anlegen wollen. Wählen Sie mehrere Anlageoptionen, gelten die Ausführungen für die jeweilige Anlageoption. Bitte beachten Sie, dass bei der Wahl mehrerer Anlageoptionen Chancen und Risiken von Anlageoptionen sich verstärken oder aufheben können.

Wichtige Hinweise

PROVINZIAL

Performance-Szenarien
Die angegebenen Performance-Werte auf den Basisinformationsblättern der Anlageoptionen sind Werte der jeweiligen Anlageoption auf Basis der empfohlenen (Mindest-)Haltedauer dieser Anlageoption. Sie wurden mit einem einmaligen Anlagebetrag von 10.000 EUR und nach den rechtlichen Anforderungen für diese Anlageoption berechnet. Wählen Sie mehrere Anlageoptionen, gelten die Ausführungen für die jeweilige Anlageoption.

Was geschieht, wenn die Provinzial Lebensversicherung AG nicht in der Lage ist, die Auszahlung vorzunehmen?
Es gelten die Ausführungen des Basisinformationsblattes des Versicherungsanlageproduktes.

Welche Kosten entstehen?
Die angegebenen Kennzahlen zu Kosten auf den Basisinformationsblättern der Anlageoptionen sind Werte der jeweiligen Anlageoption auf Basis der empfohlenen (Mindest-)Haltedauer dieser Anlageoption. Sie wurden mit einem einmaligen Anlagebetrag von 10.000 EUR und nach den rechtlichen Anforderungen für diese Anlageoption berechnet. Bitte beachten Sie, dass die im Basisinformationsblatt des Versicherungsanlageproduktes ausgewiesenen Werte die Kosten der Anlageoption beinhalten und in den dort angegebenen Spannen berücksichtigt sind. Die Kosten der einzelnen Anlageoption umfassen nicht alle Kosten des Versicherungsanlageproduktes.

Wie lange sollte ich die Anlage halten, und kann ich vorzeitig Geld entnehmen?
Es gelten die Ausführungen des Basisinformationsblattes des Versicherungsanlageproduktes.

Wie kann ich mich beschweren?
Es gelten die Ausführungen des Basisinformationsblattes des Versicherungsanlageproduktes.

Sonstige zweckdienliche Angaben
Es gelten die Ausführungen des Basisinformationsblattes des Versicherungsanlageproduktes. Informationen über die frühere Wertentwicklung der Anlageoption gelten nur für diese Anlageoptionen und haben keinerlei Aussagekraft bezogen auf zukünftige Performance und zukünftige Kosten des Versicherungsanlageprodukts.

Basisinformationsblatt

ACATIS

Zweck

Dieses Informationsblatt stellt Ihnen wesentliche Informationen über dieses Anlageprodukt zur Verfügung. Es handelt sich nicht um Werbematerial. Diese Informationen sind gesetzlich vorgeschrieben, um Ihnen dabei zu helfen, die Art, das Risiko, die Kosten sowie die möglichen Gewinne und Verluste dieses Produkts zu verstehen, und Ihnen dabei zu helfen, es mit anderen Produkten zu vergleichen.

Produkt

Produkt: ACATIS Value Event Fonds - Anteilklasse A

Hersteller: ACATIS Investment-KVG

Der Fonds wird von der ACATIS Investment Kapitalverwaltungsgesellschaft mbH verwaltet (nachfolgend auch der "Hersteller" oder die„Gesellschaft".
WKN / ISIN des Produktes: A0X754 / DE000A0X7541
https://www.acatis.de/
Weitere Informationen erhalten Sie telefonisch unter +49 69 97 58 37 77
Die Bundesanstalt für Finanzdienstleistungsaufsicht (BaFin) ist für die Aufsicht von ACATIS Investment Kapitalverwaltungsgesellschaft mbH (die„Gesellschaft") in Bezug auf dieses Basisinformationsblatt zuständig.
Das Produkt ist in Deutschland zugelassen.
Datum der Erstellung des Basisinformationsblatts: 30.05.2025

Um welche Art von Produkt handelt es sich?

Art	Bei dem Produkt (nachfolgend auch der "Fonds") handelt es sich um ein in Deutschland aufgelegtes OGAW-Sondervermögen.
Laufzeit	Der Fonds wurde für eine unbestimmte Laufzeit aufgelegt. Die Gesellschaft ist berechtigt die Verwaltung des Fonds unter Einhaltung einer Kündigungsfrist von sechs Monaten durch Bekanntmachung im Bundesanzeiger und darüber hinaus im Jahres- oder Halbjahresbericht zu kündigen. Die Anleger können von der Gesellschaft grundsätzlich börsentäglich die Rücknahme der Anteile verlangen. Die Gesellschaft kann jedoch die Rücknahme aussetzen, wenn außergewöhnliche Umstände dies unter Berücksichtigung der Anlegerinteressen erforderlich erscheinen lassen.
Ziele	Der Fonds ist aktiv gemanagt. Der Fonds strebt als Anlageziel einen möglichst hohen Wertzuwachs an. Um dies zu erreichen, investiert der Fonds in verschiedene Anlageklassen. Bei der Auswahl der Fondspositionen sollen beim wertorientierten Anlegen ("Value Investing") unternehmensspezifische Events ("Eventdriven Value"), wie die Veränderungen der Kapital- oder Aktionärsstruktur, berücksichtigt werden. Durch Fokussierung auf Unternehmen mit hoher Business-Qualität (Unternehmen, die sich durch Nachhaltigkeit, Verteidigbarkeit eines bestehenden Wettbewerbsvorteils und Fähigkeit zur Generierung hoher, freier Cash-Flows auszeichnen) sollen fundamentale Risiken bei der Auswahl von Fondspositionen reduziert werden. Das Portfolio soll über verschiedene Arten von Events und verschiedene Haltedauern der einzelnen Investments diversifiziert sein. Es können Zinspapiere und Anleihen beigemischt werden, wobei über 35% des Wertes des Fonds in Schuldverschreibungen und Schuldscheindarlehen der Bundesrepublik Deutschland angelegt werden können. Dieser Fonds bewirbt ökologische und/oder soziale Merkmale im Sinne des Artikel 8 der Offenlegungs-Verordnung (Verordnung (EU) 2019/2088). Weiterführende Informationen können dem Abschnitt "Anlagegrundsätze und Anlagepolitik" des Verkaufsprospektes des Fonds entnommen werden. Der Fonds kann Derivatgeschäfte tätigen, um Vermögenspositionen abzusichern oder um höhere Wertzuwächse zu erzielen. Für den Fonds wird als Vergleichsindex herangezogen: 50% ESTR TR (EUR), 50% MSCI World GR (EUR). Der Vergleichsindex wird für den Fonds von dem Hersteller festgelegt und kann ggf. geändert werden. Der Fonds zielt jedoch nicht darauf ab, den Vergleichsindex nachzubilden. Der Portfoliomanager kann nach eigenem Ermessen in Titel oder Sektoren investieren, die nicht im Vergleichsindex enthalten sind, um spezifische Anlagemöglichkeiten zu nutzen. Die Anlagestrategie schränkt das Ausmaß ein, in dem die Portfoliobestände vom Vergleichsindex abweichen können. Diese Abweichung kann wesentlich sein. Die Erträge verbleiben im Fonds (ggf.: in dieser Anteilklasse) und erhöhen den Wert der Anteile. Verwahrstelle des Fonds ist die Hauck Aufhäuser Lampe Privatbank AG. Den Verkaufsprospekt* und die aktuellen Berichte* können Sie bei der ACATIS Investment Kapitalverwaltungsgesellschaft mbH, mainBuilding - Taunusanlage 18, 60325 Frankfurt am Main, kostenlos anfordern. Die aktuellen Anteilpreise sowie weitere Informationen zu dem Fonds und ggf. weiteren Anteilklassen des Fonds finden Sie auf unserer Homepage unter https://acatis.de. (*Erhältlich in Englisch und Deutsch.)
Kleinanleger-Zielgruppe	Der Fonds ist für Anleger konzipiert, die in der Lage sind, die Risiken und den Wert der Anlage abzuschätzen. Der Anleger muss bereit und in der Lage sein, erhebliche Wertschwankungen der Anteile und gegebenenfalls einen erheblichen Kapitalverlust hinzunehmen. Die Einschätzung des Herstellers stellt keine Anlageberatung dar, sondern soll dem Anleger einen ersten Anhaltspunkt geben, ob der Fonds seiner Anlageerfahrung, seiner Risikoneigung und seinem Anlagehorizont entspricht.

Welche Risiken bestehen und was könnte ich im Gegenzug dafür bekommen?

Risikoindikator



Der Risikoindikator beruht auf der Annahme, dass Sie das Produkt 5 Jahre halten.

Der Gesamtrisikoindikator hilft Ihnen, das mit diesem Produkt verbundene Risiko im Vergleich zu anderen Produkten einzuschätzen. Er zeigt, wie hoch die Wahrscheinlichkeit ist, dass Sie bei diesem Produkt Geld verlieren, weil sich die Märkte in einer bestimmten Weise entwickeln oder wir nicht in der Lage sind, Sie auszubezahlen. Wir haben dieses Produkt auf einer Skala von 1 bis 7 in die Risikoklasse 3 eingestuft, wobei 3 einer mittelniedrigen Risikoklasse entspricht. Das Risiko potenzieller Verluste aus der künftigen Wertentwicklung wird als mittelniedrig eingestuft. Bei ungünstigen Marktbedingungen ist es unwahrscheinlich, dass unsere Fähigkeit beeinträchtigt wird, Sie auszuzahlen. Dieses Produkt beinhaltet keinen Schutz vor künftigen Marktentwicklungen, sodass Sie das angelegte Kapital ganz oder teilweise verlieren könnten.

Performance-Szenarien

Was Sie bei diesem Produkt am Ende herausbekommen, hängt von der künftigen Marktentwicklung ab. Die künftige Marktentwicklung ist ungewiss und lässt sich nicht mit Bestimmtheit vorhersagen. Das dargestellte pessimistische, mittlere und optimistische Szenario veranschaulichen die schlechteste, durchschnittliche und beste Wertentwicklung des Fonds in den letzten 10 Jahren. Die Märkte könnten sich künftig völlig anders entwickeln.

Empfohlene Haltedauer: 5 Jahre

Anlagebeispiel: 10.000 EUR

		Wenn Sie nach 1 Jahr aussteigen	Wenn Sie nach 5 Jahren aussteigen
Minimum	**Es gibt keine garantierte Mindestrendite. Sie könnten Ihre Anlage ganz oder teilweise verlieren.**		
Stressszenario	Was Sie am Ende nach Abzug der Kosten herausbekommen könnten	6.270 EUR	5.190 EUR
	Jährliche Durchschnittsrendite	-37,31%	-12,29%
Pessimistisches Szenario	Was Sie am Ende nach Abzug der Kosten herausbekommen könnten	8.320 EUR	9.780 EUR
	Jährliche Durchschnittsrendite	-16,81%	-0,44%
Mittleres Szenario	Was Sie am Ende nach Abzug der Kosten herausbekommen könnten	10.210 EUR	13.260 EUR
	Jährliche Durchschnittsrendite	2,06%	5,80%
Optimistisches Szenario	Was Sie am Ende nach Abzug der Kosten herausbekommen könnten	12.650 EUR	15.240 EUR
	Jährliche Durchschnittsrendite	26,54%	8,79%

In den angeführten Zahlen sind sämtliche Kosten des Produkts selbst enthalten, jedoch unter Umständen nicht alle Kosten, die Sie an Ihren Berater oder Ihre Vertriebsstelle zahlen müssen, sowie die Kosten Ihres Beraters oder Ihrer Vertriebsstelle. Unberücksichtigt ist auch Ihre persönliche steuerliche Situation, die sich ebenfalls auf den am Ende erzielten Betrag auswirken kann. Das Stressszenario zeigt, was Sie unter extremen Marktbedingungen zurückbekommen könnten. Das pessimistische Szenario ergab sich bei einer Anlage zwischen 03.2024 und 04.2025. Das mittlere Szenario ergab sich bei einer Anlage zwischen 04.2017 und 04.2022. Das optimistische Szenario ergab sich bei einer Anlage zwischen 10.2016 und 10.2021.

Was geschieht, wenn der Hersteller nicht in der Lage ist, die Auszahlung vorzunehmen?

Der Ausfall des Herstellers hat keine direkten Auswirkungen auf Ihre Auszahlung, da die gesetzliche Regelung vorsieht, dass bei einer Insolvenz des Herstellers das Sondervermögen nicht in die Insolvenzmasse eingeht, sondern eigenständig erhalten bleibt.

Welche Kosten entstehen?

Die Person, die Ihnen dieses Produkt verkauft oder Sie dazu berät, kann Ihnen weitere Kosten berechnen. Sollte dies der Fall sein, teilt diese Person Ihnen diese Kosten (auch kostenlos in Papierform) mit und legt dar, wie sich diese Kosten auf Ihre Anlage auswirken werden.

Kosten im Zeitverlauf

In den Tabellen werden Beträge dargestellt, die zur Deckung verschiedener Kostenarten von Ihrer Anlage entnommen werden. Diese Beträge hängen davon ab, wie viel Sie anlegen, wie lange Sie das Produkt halten und wie gut sich das Produkt entwickelt. Die hier dargestellten Beträge veranschaulichen einen beispielhaften Anlagebetrag und verschiedene mögliche Anlagezeiträume. Wir haben folgende Annahme zugrunde gelegt:

- Im ersten Jahr würden Sie den angelegten Betrag zurückerhalten (0 % Jahresrendite). Für die anderen Halteperioden haben wir angenommen, dass sich das Produkt wie im mittleren Szenario dargestellt entwickelt.
- 10.000 EUR werden angelegt.

	Wenn Sie nach 1 Jahr aussteigen	Wenn Sie nach 5 Jahren aussteigen
Kosten insgesamt	752 EUR	1.945 EUR
Jährliche Auswirkungen der Kosten(*)	7,5%	3,7%

(*) Diese Angaben veranschaulichen, wie die Kosten Ihre Rendite pro Jahr während der Haltedauer verringern. Wenn Sie beispielsweise zum Ende der empfohlenen Haltedauer aussteigen, wird Ihre durchschnittliche Rendite pro Jahr voraussichtlich 9,5% vor Kosten und 5,8% nach Kosten betragen.

Zusammensetzung der Kosten

Einmalige Kosten bei Einstieg oder Ausstieg		Wenn Sie nach 1 Jahr aussteigen
Einstiegskosten	5,0% (z.Zt. 5,0%) des Betrags, den Sie beim Einstieg in diese Anlage zahlen. Der angegebene Betrag ist der Höchstsatz. Im Einzelfall kann er geringer ausfallen. Den tatsächlich für Sie geltenden Betrag können Sie beim Vertreiber der Anteile des Fonds erfragen.	Bis zu 500 EUR
Ausstiegskosten	0,0% Ihrer Anlage, bevor sie an Sie ausgezahlt wird. Der angegebene Betrag ist der Höchstsatz. Im Einzelfall kann er geringer ausfallen. Den tatsächlich für Sie geltenden Betrag können Sie beim Vertreiber der Anteile des Fonds erfragen.	Bis zu 0 EUR
Laufende Kosten pro Jahr		
Verwaltungsgebühren und sonstige Verwaltungs- oder Betriebskosten	1,8% des Werts Ihrer Anlage pro Jahr. Die angegebenen Kosten fielen im letzten Geschäftsjahr des Fonds an, das am 30.09.2024 endete. Die laufenden Kosten können von Jahr zu Jahr schwanken.	171 EUR
Transaktionskosten	0,2% des Werts Ihrer Anlage pro Jahr. Hierbei handelt es sich um eine Schätzung der Kosten, die anfallen, wenn wir die zugrunde liegenden Anlagen für das Produkt kaufen oder verkaufen. Der tatsächliche Betrag hängt davon ab, wie viel wir kaufen und verkaufen.	18 EUR
Zusätzliche Kosten unter bestimmten Bedingungen		
Erfolgsgebühren	Erfolgsabhängige Vergütung: Bis zu 20% der vom Fonds in der Abrechnungsperiode erwirtschafteten Rendite über dem Referenzwert (Wertsteigerung in der Abrechnungsperiode um 6% und im Vergleich zum bisherigen Höchststand des Anteilwerts am Ende der fünf vorangegangenen Abrechnungsperioden). Der tatsächliche Betrag hängt davon ab, wie gut sich Ihre Anlage entwickelt. Die vorstehende Schätzung der kumulierten Kosten enthält den Durchschnitt der letzten fünf Jahre.	63 EUR

In den angeführten Zahlen sind sämtliche Kosten des Produkts selbst enthalten, jedoch unter Umständen nicht alle Kosten, die Sie an Ihren Berater oder Ihre Vertriebsstelle zahlen müssen, sowie die Kosten Ihres Beraters oder Ihrer Vertriebsstelle. Unberücksichtigt ist auch Ihre persönliche steuerliche Situation, die sich ebenfalls auf den am Ende erzielten Betrag auswirken kann. Aufgrund rechtlicher Vorgaben sind wir verpflichtet, die Prozentangaben mit nur einer Nachkommastelle auszuweisen.

Wie lange sollte ich die Anlage halten, und kann ich vorzeitig Geld entnehmen?

Empfohlene Haltedauer: 5 Jahre

Der Fonds eignet sich für Anleger mit einem mittel-, als auch langfristigen Anlagehorizont. Dieses Produkt hat keine vorgeschriebene Mindesthaltedauer. Die empfohlene Haltedauer beruht entweder auf historischen Daten oder einer Einschätzung des Herstellers im Hinblick auf die durchschnittlich bei diesem Produkt zu erwartende Schwankung des Anteilwerts. Sollten Sie als Anleger einen kürzeren Anlagehorizont haben, könnte von einem im Durchschnitt höheren Risiko auszugehen sein, dass Ihre Rückgabe in einer Phase eines im Vergleich zu Ihrem Investitionszeitpunkt niedrigeren Anteilwerts des Produkts erfolgt. Für Rückgaben entstehen keine Kosten oder Gebühren. Sie können die Rückgabe grundsätzlich börsentäglich verlangen. Weitere Informationen finden Sie unter „Laufzeit“ im Abschnitt „Um welche Art von Produkt handelt es sich?".

Wie kann ich mich beschweren?

Bei Fragen und Beschwerden kontaktieren Sie bitte zunächst Ihren Berater bzw. Vermittler dieses Produkts. Alternativ können Beschwerden von Anlegern schriftlich bei ACATIS Investment Kapitalverwaltungsgesellschaft mbH, Beschwerdestelle, Taunusanlage 18, 60325 Frankfurt am Main eingereicht werden oder via E-Mail an: beschwerde@acatis.de. Die weiteren Einzelheiten zum Beschwerdeprozess sind auf der folgenden Webseite verfügbar: https://www.acatis.de/ueber-uns/pflichtveroeffentlichungen.

Sonstige zweckdienliche Angaben

Informationen über die frühere Wertentwicklung aus den vergangenen 10 Jahren sowie eine monatlich aktualisierte Berechnung früherer Performance-Szenarien finden Sie auf unserer Homepage www.acatis.de unter dem Bereich Investmentfonds. Der Fonds unterliegt dem deutschen Investmentsteuergesetz. Dies kann Auswirkungen darauf haben, wie Sie bzgl. Ihrer Einkünfte aus dem Fonds besteuert werden. Informationen zum aktuellen Vergütungssystem des Herstellers finden Sie auf unserer Homepage unter https://www.acatis.de. Euro Short-Term Rate (€STR)® ist eine eingetragene Marke der Europäischen Zentralbank, MSCI World® eine solche der MSCI Limited.

BASISINFORMATIONSBLATT

Zweck: *Dieses Informationsblatt stellt Ihnen wesentliche Informationen über dieses Anlageprodukt zur Verfügung. Es handelt sich nicht um Werbematerial.*
Diese Informationen sind gesetzlich vorgeschrieben, um Ihnen dabei zu helfen, die Art, das Risiko, die Kosten sowie die möglichen Gewinne und Verluste dieses Produkts zu verstehen, und Ihnen dabei zu helfen, es mit anderen Produkten zu vergleichen.

Produkt

AMUNDI FUNDS GLOBAL EQUITY RESPONSIBLE - A EUR

Ein Teilfonds von Amundi Funds
LU1883318740 - Währung: EUR
Dieser Teilfonds ist in Luxemburg zugelassen.
Verwaltungsgesellschaft: Amundi Luxembourg S.A. (nachfolgend: „wir“) ein Mitglied der Amundi-Unternehmensgruppe, ist zugelassen in Luxemburg und wird beaufsichtigt durch die Commission de Surveillance du Secteur Financier (CSSF).
Die Aufsicht über die Amundi Luxembourg S.A. in Bezug auf dieses Basisinformationsblatt obliegt der CSSF.
Weitere Informationen finden Sie unter www.amundi.lu oder rufen Sie die Nummer +352 2686 8001 an.
Dieses Dokument wurde erstellt am 04/09/2025.

Um welche Art von Produkt handelt es sich?

Art: Anteile eines Teilfonds von Amundi Funds, einem Organismus für gemeinsame Anlagen in Wertpapieren (OGAW), der als SICAV errichtet wurde.
Laufzeit: Die Laufzeit des Teilfonds ist unbegrenzt. Die Verwaltungsgesellschaft kann den Fonds im Einklang mit den gesetzlichen Bestimmungen durch Liquidation oder Verschmelzung mit einem anderen Fonds auflösen.

Ziele: Strebt eine Wertsteigerung Ihrer Anlage (vorwiegend durch Kapitalwachstum) über die empfohlene Haltedauer und gleichzeitig einen höheren ESG-Score als den der Benchmark an.
Benchmark: MSCI World Index, ein Index, der keine Faktoren in den Bereichen Umwelt, Soziales und Unternehmensführung (ESG) berücksichtigt. Wird für den Performancevergleich und zur Bestimmung der ESG-Outperformance verwendet.
Portfoliobestände: Der Teilfonds wird aktiv verwaltet. Er investiert hauptsächlich in Aktien von Unternehmen, deren Produkte oder Technologien zu einer saubereren und gesünderen Umwelt beitragen und die in Bereichen wie alternative Energien, Energieeffizienz, Vermeidung von Umweltverschmutzung, Recycling, Wasseraufbereitung und nachhaltige Mobilität tätig sind. Der Teilfonds kann überall auf der Welt investieren, einschließlich Schwellenmärkten. Der Teilfonds kann bis zu 15 % seines Nettovermögens in Schwellenmärkte investieren. Der Teilfonds kann das Währungsrisiko auf Portfolioebene nach Ermessen des Anlageverwalters absichern oder auch nicht. Der Teilfonds setzt Derivate ein, um verschiedene Risiken zu reduzieren (Hedging), das Portfolio effizienter zu verwalten, und Engagements (long oder short) in verschiedenen Vermögenswerten, Märkten und anderen Anlagemöglichkeiten wie Aktien und Devisen einzugehen.
Managementprozess: Bei der aktiven Verwaltung des Teilfonds verwendet der Anlageverwalter Markt- und Fundamentalanalysen, um Unternehmen zu identifizieren, die wahrscheinlich überdurchschnittliche ESG-Merkmale und langfristige Wachstumsaussichten haben (Top-down- und Bottom-up-Ansatz). Für den Bottom-up-Teil des Prozesses identifiziert der Anlageverwalter Anlagemöglichkeiten mithilfe einer proprietären Methode, die auf Bewertungen und Aktienkursbewegungen basiert, und führt eine tiefere Fundamentalanalyse potenziell attraktiver Unternehmen durch. Der Teilfonds investiert nicht in Unternehmen, die als nicht vereinbar mit dem Ziel des Pariser Klimaabkommens zur Begrenzung der Erderwärmung gelten. Daher schließt der Teilfonds Unternehmen aus, die mehr als einen bestimmten Prozentsatz ihrer Erträge aus fossilen Brennstoffen erzielen. Der Teilfonds erfüllt auch die Anforderungen des französischen Labels für sozial verantwortliche Anlagen (SRI). Bei dem Bestreben, die Benchmark im Hinblick auf ökologische, soziale oder Governance-Merkmale (ESG-Merkmale) zu übertreffen, integriert der Anlageverwalter Risiken und Chancen in Bezug auf die Nachhaltigkeit in den Anlageprozess. Dazu gehören die Bevorzugung von Emittenten mit vergleichsweise höheren ESG-Scores und die Beschränkung oder das Verbot des Engagements in Emittenten mit bestimmten umstrittenen Verhaltensweisen oder Produkten. Der Teilfonds fördert ESG-Merkmale gemäß Artikel 8 der Offenlegungsverordnung.

Kleinanleger-Zielgruppe: Dieses Produkt ist für Anleger mit grundlegenden Kenntnissen und ohne oder mit begrenzter Erfahrung mit Anlagen in Fonds bestimmt, die über die empfohlene Haltedauer den Wert ihrer Anlage erhöhen möchten und Verluste bis zur Höhe des Anlagebetrags tragen können.

Rücknahme und Handel: Die Anteile können gemäß den Angaben im Prospekt zum entsprechenden Handelspreis (Nettoinventarwert) verkauft (zurückgenommen) werden. Weitere Einzelheiten finden Sie im Prospekt von Amundi Funds.

Ausschüttungspolitik: Da es sich um eine nicht ausschüttende Anteilsklasse handelt, werden Kapitalerträge wieder angelegt.

Weitere Informationen: Weitere Informationen über den Teilfonds, einschließlich des Prospekts und der Finanzberichte, sind auf Anfrage kostenlos erhältlich bei: Amundi Luxembourg S.A. in 5, allée Scheffer 2520 Luxemburg, Luxemburg.
Der Nettoinventarwert des Teilfonds ist verfügbar auf www.amundi.lu.

Verwahrstelle: CACEIS Bank, Luxembourg Branch.

Welche Risiken bestehen und was könnte ich im Gegenzug dafür bekommen?

RISIKOINDIKATOR



Niedrigeres Risiko — Höheres Risiko

Der Risikoindikator beruht auf der Annahme, dass Sie das Produkt 5 Jahre lang halten.

Der Gesamtrisikoindikator hilft Ihnen, das mit diesem Produkt verbundene Risiko im Vergleich zu anderen Produkten einzuschätzen. Er zeigt, wie hoch die Wahrscheinlichkeit ist, dass Sie bei diesem Produkt Geld verlieren, weil sich die Märkte in einer bestimmten Weise entwickeln oder wir nicht in der Lage sind, Sie auszubezahlen.

Wir haben dieses Produkt auf einer Skala von 1 bis 7 in die Risikoklasse 4 eingestuft, wobei 4 einer mittleren Risikoklasse entspricht. Das Risiko potenzieller Verluste aus der künftigen Wertentwicklung wird als mittel eingestuft. Bei ungünstigen Marktbedingungen ist es möglich, dass unsere Fähigkeit beeinträchtigt wird, Sie auszuzahlen.

Zusätzliche Risiken: Das Marktliquiditätsrisiko könnte die Schwankungen der Wertentwicklung des Produkts verstärken.

Dieses Produkt beinhaltet keinen Schutz vor künftigen Marktentwicklungen, sodass Sie das angelegte Kapital ganz oder teilweise verlieren könnten.

Neben den im Risikoindikator einberechneten Risiken können sonstige Risiken die Wertentwicklung des Teilfonds beeinträchtigen. Weitere Informationen finden Sie im Prospekt des Amundi Funds.

PERFORMANCE-SZENARIEN

Das dargestellte pessimistische, mittlere und optimistische Szenario veranschaulichen die schlechteste, durchschnittliche und beste Wertentwicklung des Teilfonds in den letzten 10 Jahren. Die Märkte könnten sich künftig völlig anders entwickeln. Das Stressszenario zeigt, was Sie unter extremen Marktbedingungen zurückbekommen könnten.

Was Sie bei diesem Produkt am Ende herausbekommen, hängt von der künftigen Marktentwicklung ab. Die künftige Marktentwicklung ist ungewiss und lässt sich nicht mit Bestimmtheit vorhersagen.

Empfohlene Haltedauer: 5 Jahre
Anlage 10.000 EUR

Szenarien		Wenn sie aussteigen nach [...]	
		1 Jahr	5 Jahre
Minimum	Es gibt keine garantierte Mindestrendite. Sie könnten Ihre Anlage ganz oder teilweise verlieren.		
Stressszenario	**Was Sie am Ende nach Abzug der Kosten herausbekommen könnten**	4.800 €	4.290 €
	Jährliche Durchschnittsrendite	-52,0 %	-15,6 %
Pessimistisches Szenario	**Was Sie am Ende nach Abzug der Kosten herausbekommen könnten**	8.000 €	10.680 €
	Jährliche Durchschnittsrendite	-20,0 %	1,3 %
Mittleres Szenario	**Was Sie am Ende nach Abzug der Kosten herausbekommen könnten**	10.350 €	14.770 €
	Jährliche Durchschnittsrendite	3,5 %	8,1 %
Optimistisches Szenario	**Was Sie am Ende nach Abzug der Kosten herausbekommen könnten**	14.020 €	17.860 €
	Jährliche Durchschnittsrendite	40,2 %	12,3 %

In den angeführten Zahlen sind sämtliche Kosten des Produkts selbst enthalten, jedoch unter Umständen nicht alle Kosten, die Sie an Ihren Berater oder Ihre Vertriebsstelle zahlen müssen. Unberücksichtigt ist auch Ihre persönliche steuerliche Situation, die sich ebenfalls auf den am Ende erzielten Betrag auswirken kann.

Diese Art von Szenario trat bei einer Investition unter Verwendung eines geeigneten Stellvertreters auf.

Optimistisches Szenario: Diese Art von Szenario ist für eine Anlage zwischen dem 31.03.2020 und dem 31.03.2025 eingetreten.
Mittleres Szenario: Diese Art von Szenario ist für eine Anlage zwischen dem 31.07.2019 und dem 31.07.2024 eingetreten
Pessimistisches Szenario: Diese Art von Szenario ist für eine Anlage zwischen dem 31.07.2024 und dem 28.08.2025 eingetreten.

Was geschieht, wenn Amundi Luxembourg S.A. nicht in der Lage ist, die Auszahlung vorzunehmen?

Für jeden Teilfonds von Amundi Funds wird ein gesonderter Pool von Vermögenswerten angelegt und unterhalten. Die Vermögenswerte und Verbindlichkeiten des Teilfonds sind von denen anderer Teilfonds sowie von denen der Verwaltungsgesellschaft getrennt, und es besteht keine gegenseitige Haftung. Der Teilfonds ist nicht haftbar, wenn die Verwaltungsgesellschaft oder ein beauftragter Dienstleister ausfällt oder in Verzug gerät.

Welche Kosten entstehen?

Die Person, die Ihnen dieses Produkt verkauft oder Sie dazu berät, kann Ihnen weitere Kosten berechnen. Sollte dies der Fall sein, teilt diese Person Ihnen diese Kosten mit und legt dar, wie sich diese Kosten auf Ihre Anlage auswirken werden.

KOSTEN IM ZEITVERLAUF

In den Tabellen werden Beträge dargestellt, die zur Deckung verschiedener Kostenarten von Ihrer Anlage entnommen werden. Diese Beträge hängen davon ab, wie viel Sie anlegen, wie lange Sie das Produkt halten und wie gut sich das Produkt entwickelt. Die hier dargestellten Beträge veranschaulichen einen beispielhaften Anlagebetrag und verschiedene mögliche Anlagezeiträume.
Wir haben folgende Annahme zugrunde gelegt:
- Im ersten Jahr würden Sie den angelegten Betrag zurückerhalten (0 % Jahresrendite). Für die anderen Halteperioden haben wir angenommen, dass sich das Produkt wie im mittleren Szenario dargestellt entwickelt.
- 10.000 EUR werden angelegt.

Anlage 10.000 EUR		
Szenarien	**Wenn sie aussteigen nach [...]**	
	1 Jahr	**5 Jahre***
Kosten insgesamt	706 €	2.542 €
Jährliche Auswirkungen der Kosten**	7,2 %	3,9 %

* Empfohlene Haltedauer.
** Diese Angaben veranschaulichen, wie die Kosten Ihre Rendite pro Jahr während der Haltedauer verringern. Wenn Sie beispielsweise zum Ende der empfohlenen Haltedauer aussteigen, wird Ihre durchschnittliche Rendite pro Jahr voraussichtlich 12,04 % vor Kosten und 8,11 % nach Kosten betragen.
Diese Zahlen enthalten die höchste Verwaltungsgebühr, die die Person, die Ihnen das Produkt verkauft, berechnen kann (4,50 % des Anlagebetrags / 450 EUR). Diese Person teilt Ihnen die tatsächliche Vertriebsgebühr mit.

Wenn Sie im Rahmen eines Versicherungsvertrags in dieses Produkt investiert sind, enthalten die angegebenen Kosten keine zusätzlichen Kosten, die Sie möglicherweise tragen könnten.

ZUSAMMENSETZUNG DER KOSTEN

	Einmalige Kosten bei Einstieg oder Ausstieg	**Wenn sie aussteigen nach 1 Jahr**
Einstiegskosten	Darin enthalten sind Vertriebskosten in Höhe von 4,50 % des Anlagebetrags. Dies ist der Höchstbetrag, der Ihnen berechnet wird. Die Person, die Ihnen das Produkt verkauft, teilt Ihnen die tatsächliche Gebühr mit.	Bis zu 450 EUR
Ausstiegskosten	Wir berechnen keine Ausstiegsgebühr für dieses Produkt, die Person, die Ihnen das Produkt verkauft, kann jedoch eine Gebühr berechnen.	0,00 EUR
	Laufende Kosten pro Jahr	
Verwaltungsgebühren und sonstige Verwaltungs- oder Betriebskosten	2,08 % des Werts Ihrer Anlage pro Jahr. Dieser Prozentsatz basiert auf den tatsächlichen Kosten des letzten Jahres.	198,64 EUR
Transaktionskosten	0,42 % des Werts Ihrer Anlage pro Jahr. Hierbei handelt es sich um eine Schätzung der Kosten, die anfallen, wenn wir die zugrunde liegenden Anlagen für das Produkt kaufen oder verkaufen. Der tatsächliche Betrag hängt davon ab, wie viel wir kaufen und verkaufen.	39,71 EUR
	Zusätzliche Kosten unter bestimmten Bedingungen	
Erfolgsgebühren	20,00 % jährliche Outperformance gegenüber dem Referenzvermögenswert MSCI World Index. Die Berechnung erfolgt an jedem Bewertungsstichtag des Nettoinventarwerts gemäß den im Verkaufsprospekt beschriebenen Bedingungen. Die Underperformance der letzten 5 Jahre sollte zurückgefordert werden, bevor eine neue Erfolgsgebühr anfällt. Der tatsächliche Betrag hängt davon ab, wie gut sich Ihre Anlage entwickelt. letzten fünf Jahre. Die oben genannte aggregierte Kostenschätzung stellt den Durchschnitt der letzten 5 Jahre dar. **Die Erfolgsgebühr wird auch dann gezahlt, wenn die Performance der Anteilsklasse während des Beobachtungszeitraums für die Wertentwicklung negativ ist, jedoch über der Performance des Referenzvermögens bleibt.**	18,15 EUR

Wie lange sollte ich die Anlage halten, und kann ich vorzeitig Geld entnehmen?

Empfohlene Haltedauer: 5 Jahre basierend auf unserer Beurteilung der Risiko- und Ertragseigenschaften und Kosten des Teilfonds.
Dieses Produkt ist für mittelfristige Anlagen gedacht; Sie sollten bereit sein, mindestens 5 Jahre lang investiert zu bleiben. Sie können Ihre Anlage jederzeit zurückgeben oder die Anlage länger halten.

Zeitplan für Aufträge: Rücknahmeanträge müssen am Bewertungstag vor 14:00 Uhr (Ortszeit Luxemburg) eingehen. Weitere Informationen zu Rücknahmen finden Sie im Prospekt von Amundi Funds.

Der Umtausch von Anteilen des Teilfonds in Anteile anderer Teilfonds von Amundi Funds ist gemäß den Bestimmungen des Prospekts des Amundi Funds zulässig.

Wie kann ich mich beschweren?

Falls Sie sich beschweren möchten, haben Sie folgende Möglichkeiten:
- Rufen Sie unsere Beschwerde-Hotline an unter: +352 2686 8001
- Schreiben Sie auf dem Postweg an Amundi Luxembourg S.A. – Client Servicing – in 5, allée Scheffer 2520 Luxemburg, Luxemburg
- Senden Sie uns eine E-Mail an: info@amundi.com

Bitte achten Sie darauf, Ihre Kontaktdaten korrekt anzugeben, um uns die Beantwortung Ihres Anliegens zu ermöglichen. Weitere Informationen sind auf unserer Website www.amundi.lu verfügbar.
Beschwerden über die Person, die Sie zu diesem Produkt beraten oder Ihnen diesen verkauft hat, können Sie direkt an diese Person richten.

Sonstige zweckdienliche Angaben

Sie finden den Prospekt, die Satzung, Basisinformationsblätter für Anleger, Mitteilungen an die Anleger, Finanzberichte sowie weitere Informationsdokumente in Bezug auf den Teilfonds, einschließlich verschiedener veröffentlichter Richtlinien des Teilfonds, auf unserer Website www.amundi.lu. Sie können auch eine Kopie dieser Dokumente am eingetragenen Sitz der Verwaltungsgesellschaft anfordern.

Frühere Wertentwicklung: Sie können die frühere Wertentwicklung des Teilfonds über die letzten 10 Jahre unter www.amundi.lu herunterladen.
Performance-Szenarien: Sie finden monatlich aktualisierte frühere Performance-Szenarien unter www.amundi.lu.

Basisinformationsblatt

Zweck

Dieses Informationsblatt stellt Ihnen wesentliche Informationen über dieses Anlageprodukt zur Verfügung. Es handelt sich nicht um Werbematerial. Diese Informationen sind gesetzlich vorgeschrieben, um Ihnen dabei zu helfen, die Art, das Risiko, die Kosten sowie die möglichen Gewinne und Verluste dieses Produkts zu verstehen, und Ihnen dabei zu helfen, es mit anderen Produkten zu vergleichen.

Produkt

ARERO - Der Weltfonds
Anteilklasse: LC, ISIN: LU0360863863, WKN: DWS0R4, Währung: EUR

Der Fonds ist ein in Luxemburg aufgelegtes UCITS-Investmentvermögen (Undertakings for Collective Investment in Transferable Securities). **Die Verwaltungsgesellschaft ist die DWS Investment S.A. (der Hersteller), ein Mitglied der DWS Gruppe.** Weitere Informationen erhalten Sie unter www.dws.com/fundinformation/ oder telefonisch unter +352 4 21 01-2. Die Commission de Surveillance du Secteur Financier ist als zuständige Behörde für die Aufsicht von der DWS Investment S.A. in Bezug auf dieses Basisinformationsblatt zuständig. Dieses PRIIP ist in Luxemburg zugelassen. Die Verwaltungsgesellschaft DWS Investment S.A. ist in Luxemburg zugelassen und wird durch die Commission de Surveillance du Secteur Financier reguliert. Dieses Basisinformationsblatt entspricht dem Stand vom 10.11.2025.

Um welche Art von Produkt handelt es sich?

Art

Das Produkt ist ein UCITS - Teil 1 FCP nach Luxemburger Recht.

Laufzeit

Dieses Produkt ist ein offener Fonds ohne feste Laufzeit. Anteile können grundsätzlich bewertungstäglich zurückgegeben werden. Der Gesellschaft bleibt vorbehalten, die Rücknahme der Anteile auszusetzen, wenn außergewöhnliche Umstände vorliegen, die eine Aussetzung unter Berücksichtigung der Interessen der Anleger erforderlich erscheinen lassen. Die Gesellschaft ist ferner berechtigt, die Rücknahme zu beschränken. Dieses Produkt kann unter bestimmten Umständen, die im Verkaufsprospekt näher ausgeführt sind, vorzeitig zurückgezahlt werden. Die Anteilklasse LC des ARERO - Der Weltfonds wurde 2008 aufgelegt.

Ziele

Der Fonds wird aktiv verwaltet. Der Fonds wird nicht unter Bezugnahme auf eine Benchmark verwaltet. Ziel der Anlagepolitik ist die Erwirtschaftung eines Wertzuwachses. Um dies zu erreichen legt der Fonds in die Anlageklassen Aktien, Renten und Rohstoffe an. Der Fonds partizipiert an der Wertentwicklung der Rohstoffe indem er in fest bzw. variabel verzinsliche Wertpapiere anlegt. Dies geschieht mit Hilfe derivativer Instrumente (Finanzinstrumente, deren Wert von der Entwicklung eines oder mehrerer Basiswerte abhängt, z.B. eines Wertpapiers), wie vor allem Commodity Index Swaps und Total Return Swaps. Die Aktien- und Renteninvestments werden über Direktinvestitionen abgebildet. Diese Strategie wird als ARERO Weltstrategie bezeichnet. Die Gewichtung der Anlageklassen wird dabei am fünften Geschäftstag im Mai und im November eines jeden Jahres auf 60% Aktien, 25% europäische Staatsanleihen und 15% Rohstoffe angepasst. Aufgrund dieser Konstruktion setzt sich der Fonds aus den Komponenten Aktienportfolio und Anleiheportfolio sowie Derivate (insbesondere Swaps) zusammen, wobei mindestens 51% des Aktivvermögens des Fonds in Kapitalbeteiligungen angelegt sind. Die Auswahl der einzelnen Anlagen liegt im Ermessen des Fondsmanagements. Die Rendite des Produktes lässt sich von dem täglich berechneten Anteilspreis und einer etwaigen Ausschüttung ableiten. Die Währung des Fonds ist EUR. Die Erträge und Kursgewinne werden nicht ausgeschüttet, sie werden im Fonds wieder angelegt. Für diesen Fonds sind gegebenenfalls weitere Anteilklassen verfügbar. Nähere Einzelheiten hierzu sind dem entsprechenden Abschnitt des Verkaufsprospekts zu entnehmen. Verwahrstelle ist die State Street Bank International GmbH, Zweign. Luxemburg. Ausführliche Informationen zu diesem Fonds, wie der Verkaufsprospekt und der aktuelle Jahres- und Halbjahresbericht, können online unter www.dws.com kostenlos abgerufen werden. Diese Dokumente sind in englischer und deutscher Sprache erhältlich. Die Dokumente sowie andere Informationen (einschließlich der aktuellen Anteilspreise) sind kostenlos erhältlich.

Kleinanleger-Zielgruppe

Der Fonds richtet sich an Privatkunden mit mittelfristigem Anlagehorizont und Basis-Kenntnissen/Erfahrung, die einen finanziellen Verlust tragen können. Der Fonds kann für die allgemeine Vermögensbildung genutzt werden.

Welche Risiken bestehen und was könnte ich im Gegenzug dafür bekommen?

Risiko Indikator

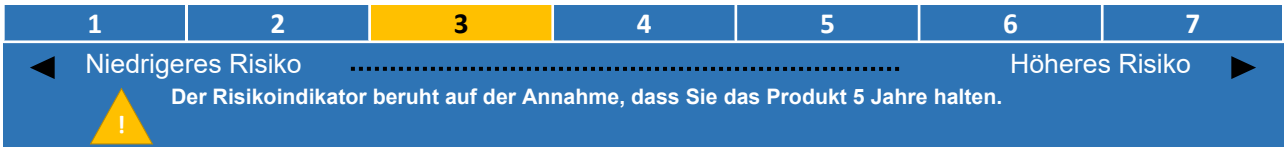

Der Gesamtrisikoindikator hilft Ihnen, das mit diesem Produkt verbundene Risiko im Vergleich zu anderen Produkten einzuschätzen. Er zeigt, wie hoch die Wahrscheinlichkeit ist, dass Sie bei diesem Produkt Geld verlieren, weil sich die Märkte in einer bestimmten Weise entwickeln oder wir nicht in der Lage sind, Sie auszubezahlen. Wir haben dieses Produkt auf einer Skala von 1 bis 7 in die Risikoklasse 3 eingestuft, wobei 3 einer mittelniedrigen Risikoklasse entspricht. Das Risiko potenzieller Verluste aus der künftigen Wertentwicklung wird als mittelniedrig eingestuft. Bei ungünstigen Marktbedingungen ist es unwahrscheinlich, dass die Fähigkeit, Zahlungen an Sie zu leisten, beeinträchtigt wird.

Folgendes gilt, wenn Sie Fondsanteile in einer anderen Währung als der Währung des Fonds oder der Anteilsklasse zeichnen oder abrechnen: Bitte beachten Sie das Währungsrisiko. Sie erhalten Zahlungen in einer anderen Währung, sodass Ihre endgültige Rendite vom Wechselkurs zwischen den beiden Währungen abhängen wird. Dieses Risiko ist bei dem oben angegebenen Indikator nicht berücksichtigt.

Die folgenden Risiken könnten für den Fonds von besonderer Bedeutung sein: Ausfallrisiko. Eine ausführlichere Beschreibung der Risiken und andere allgemeine Informationen finden Sie im/in den Risikoabschnitt(en) des Verkaufsprospekts. Der Anleger kann sein in das Sondervermögen investiertes Kapital teilweise oder sogar ganz verlieren. Das Risiko des Anlegers ist auf die angelegte Summe beschränkt. Dieses Produkt beinhaltet keinen Schutz vor künftigen Marktentwicklungen, sodass Sie das angelegte Kapital ganz oder teilweise verlieren könnten.

Performance-Szenarien

Was Sie bei diesem Produkt am Ende herausbekommen, hängt von der künftigen Marktentwicklung ab. Die künftige Marktentwicklung ist ungewiss und lässt sich nicht mit Bestimmtheit vorhersagen. Das dargestellte pessimistische, mittlere und optimistische Szenario veranschaulichen die schlechteste, durchschnittliche und beste Wertentwicklung des Produkts in den letzten 10 Jahren. Die Märkte könnten sich künftig völlig anders entwickeln.

Empfohlene Haltedauer: Anlagebeispiel:		5 Jahre 10.000 EUR	
		Wenn Sie nach 1 Jahr aussteigen	**Wenn Sie nach 5 Jahren aussteigen**
Szenarien			
Minimum	Es gibt keine garantierte Mindestrendite. Sie könnten Ihre Anlage ganz oder teilweise verlieren.		
Stressszenario	**Was Sie am Ende nach Abzug der Kosten herausbekommen könnten** Jährliche Durchschnittsrendite	5.180 EUR -48,2 %	5.310 EUR -11,9 %
Pessimistisches Szenario	**Was Sie am Ende nach Abzug der Kosten herausbekommen könnten** Jährliche Durchschnittsrendite	9.130 EUR -8,7 %	10.730 EUR 1,4 %
Mittleres Szenario	**Was Sie am Ende nach Abzug der Kosten herausbekommen könnten** Jährliche Durchschnittsrendite	10.610 EUR 6,1 %	13.540 EUR 6,2 %
Optimistisches Szenario	**Was Sie am Ende nach Abzug der Kosten herausbekommen könnten** Jährliche Durchschnittsrendite	12.920 EUR 29,2 %	15.560 EUR 9,3 %

In den angeführten Zahlen sind sämtliche Kosten des Produkts selbst enthalten, jedoch unter Umständen nicht alle Kosten, die Sie an Ihren Berater oder Ihre Vertriebsstelle zahlen müssen. Unberücksichtigt ist auch Ihre persönliche steuerliche Situation, die sich ebenfalls auf den am Ende erzielten Betrag auswirken kann. Das Stressszenario zeigt, was Sie unter extremen Marktbedingungen zurückbekommen könnten. Für die einjährige Haltedauer gilt: Diese Art von Szenario (optimistisches Szenario, mittleres Szenario, pessimistisches Szenario) ergab sich bei einer Anlage zwischen (Optimistisches: 31.03.2020-31.03.2021, Mittleres: 29.03.2018-29.03.2019, Pessimistisches: 29.03.2019-31.03.2020). Für die empfohlene Haltedauer gilt: Diese Art von Szenario (optimistisches Szenario, mittleres Szenario, pessimistisches Szenario) ergab sich bei einer Anlage zwischen (Optimistisches: 31.03.2020-31.03.2025, Mittleres: 29.11.2019-29.11.2024, Pessimistisches: 30.09.2024-30.09.2025).

Was geschieht, wenn die DWS Investment S.A. nicht in der Lage ist, die Auszahlung vorzunehmen?

Das Sondervermögen wird vom eigenen Vermögen der Verwaltungsgesellschaft DWS Investment S.A. getrennt gehalten. Die Insolvenz oder ein Zahlungsausfall der Verwaltungsgesellschaft sollten nicht dazu führen, dass der Fonds einen finanziellen Verlust in Bezug auf sein Vermögen erleidet. Im Fall der Insolvenz oder eines Zahlungsausfalls der Verwahrstelle State Street Bank International GmbH, Zweign. Luxemburg sollten die von der Verwahrstelle für den Fonds gehaltenen Wertpapiere geschützt sein; allerdings kann der Fonds einen Verlust im Zusammenhang mit Barmitteln und bestimmten anderen nicht gesicherten Vermögenswerten erleiden. Durch Bareinlagen des Fonds bei anderen Kreditinstituten kann Anlegern ebenfalls ein finanzieller Verlust entstehen, wenn diese Anlagen nicht durch bestehende Einlagensicherungssysteme geschützt sind. Die Anlagen des Fonds sind nicht durch ein Anlegerentschädigungs- oder -sicherungssystem geschützt.

Welche Kosten entstehen?

Die Person, die Ihnen dieses Produkt verkauft oder Sie dazu berät, kann Ihnen weitere Kosten berechnen. Sollte dies der Fall sein, teilt diese Person Ihnen diese Kosten mit und legt dar, wie sich diese Kosten auf Ihre Anlage auswirken werden.

Kosten im Zeitverlauf

In den Tabellen werden Beträge dargestellt, die zur Deckung verschiedener Kostenarten von Ihrer Anlage entnommen werden. Diese Beträge hängen davon ab, wie viel Sie anlegen, wie lange Sie das Produkt halten und wie gut sich das Produkt entwickelt. Die hier dargestellten Beträge veranschaulichen einen beispielhaften Anlagebetrag und verschiedene mögliche Anlagezeiträume. Wir haben folgende Annahme zugrunde gelegt: Im ersten Jahr würden Sie den angelegten Betrag zurückerhalten (0 % Jahresrendite). Für die anderen Halteperioden haben wir angenommen, dass sich das Produkt wie im mittleren Szenario dargestellt entwickelt. 10.000 EUR werden angelegt.

	Wenn Sie nach 1 Jahr aussteigen	**Wenn Sie nach 5 Jahren aussteigen**
Kosten insgesamt	54 EUR	315 EUR
Jährliche Auswirkungen der Kosten (*)	0,5 %	0,5 % pro Jahr

*Diese Angaben veranschaulichen, wie die Kosten Ihre Rendite pro Jahr während der Haltedauer verringern. Wenn Sie beispielsweise zum Ende der empfohlenen Haltedauer aussteigen, wird Ihre durchschnittliche Rendite pro Jahr voraussichtlich 6,8% vor Kosten und 6,2% nach Kosten betragen.

Wir können einen Teil der Kosten zwischen uns und der Person aufteilen, die Ihnen das Produkt verkauft, um die für Sie erbrachten Dienstleistungen zu decken. Der Betrag wird Ihnen mitgeteilt.

Zusammensetzung der Kosten

Einmalige Kosten bei Einstieg oder Ausstieg		**Wenn Sie nach 1 Jahr aussteigen**
Einstiegskosten	Es fallen keine Einstiegskosten an.	0 EUR
Ausstiegskosten	Es fallen keine Ausstiegskosten an.	0 EUR
Laufende Kosten pro Jahr		
Verwaltungsgebühren	0,51 % des Werts Ihrer Anlage pro Jahr. Hierbei handelt es sich um eine	51 EUR

und sonstige Verwaltungs- oder Betriebskosten	Schätzung auf der Grundlage der tatsächlichen Kosten des Geschäftsjahres, das am 31.12.2024 endete.	
Transaktionskosten	0,03 % des Werts Ihrer Anlage pro Jahr. Hierbei handelt es sich um eine Schätzung der Kosten, die anfallen, wenn wir die zugrunde liegenden Anlagen für das Produkt kaufen oder verkaufen. Der tatsächliche Betrag hängt davon ab, wie viel wir kaufen und verkaufen.	3 EUR
Zusätzliche Kosten unter bestimmten Bedingungen		
Erfolgsgebühren	Wir berechnen keine Erfolgsgebühr.	0 EUR

Wie lange sollte ich die Anlage halten, und kann ich vorzeitig Geld entnehmen?

Empfohlene Haltedauer: 5 Jahre. Das Produkt hat keine Mindesthaltedauer.

Dieses Produkt hat keine vorgeschriebene empfohlene Mindesthaltedauer. Die empfohlene Haltedauer wurde in Übereinstimmung mit der Anlagestrategie und aufgrund des mittelfristigen Anlagehorizonts, für den das Produkt bestimmt ist, ausgewählt. Plangemäß soll das Anlageziel des Fonds innerhalb dieses Zeitraums erreicht werden. Anteile können grundsätzlich bewertungstäglich zurückgegeben werden. Für eine derartige Transaktion werden von der Gesellschaft keine Gebühren oder Vertragsstrafen berechnet.

Das Risiko-Rendite-Profil des Produkts ändert sich nicht, wenn Sie Ihre Anteile vorzeitig zurückgeben.

Wie kann ich mich beschweren?

Beschwerden über das Verhalten der Person, die Sie zu dem Produkt beraten oder Ihnen das Produkt verkauft hat, sollten direkt an diese Person gerichtet werden. Beschwerden über das Produkt oder das Verhalten des Herstellers dieses Produkts können auch an die folgende Adresse gerichtet werden:

DWS Investment S. A., 2, Boulevard Konrad Adenauer, 1115 Luxemburg; E-Mail: info@dws.com; www.dws.com

Wir werden Ihr Anliegen bearbeiten und Ihnen zeitnah antworten. Eine Übersicht über den Ablauf der Beschwerdebearbeitung kann online unter https://funds.dws.com/en-lu/footer/disclaimer/ kostenlos abgerufen werden.

Sonstige zweckdienliche Angaben

Die für das Sondervermögen geltende Besteuerung in Ihrem Land kann sich auf Ihre persönliche steuerliche Situation auswirken. Potenzielle Anleger sollten sich über die steuerlichen Regelungen informieren und gegebenenfalls beraten lassen. Informationen zur aktuellen Vergütungspolitik der Verwaltungsgesellschaft, darunter eine Beschreibung wie die Vergütung und die sonstigen Zuwendungen berechnet werden, sind im Internet unter https://www.dws.com/de/footer/Rechtliche-Hinweise/verguetungspraktiken?setLanguage=de veröffentlicht. Auf Verlangen werden Ihnen die Informationen kostenlos in Papierform zur Verfügung gestellt.

Informationen über die frühere Wertentwicklung dieses Fonds innerhalb der letzten 10 Kalenderjahre sind auf https://download.dws.com/product-documents/LU0360863863/Past%20Performance/DE/DE sowie Informationen zu früheren Performance-Szenarien sind auf https://download.dws.com/product-documents/LU0360863863/Previous%20Performance/DE/DE erhältlich.

Basisinformationsblatt

Zweck

Dieses Informationsblatt stellt Ihnen wesentliche Informationen über dieses Anlageprodukt zur Verfügung. Es handelt sich nicht um Werbematerial. Diese Informationen sind gesetzlich vorgeschrieben, um Ihnen dabei zu helfen, die Art, das Risiko, die Kosten sowie die möglichen Gewinne und Verluste dieses Produkts zu verstehen, und Ihnen dabei zu helfen, es mit anderen Produkten zu vergleichen.

Produkt

Produkt: **AriDeka CF, eine Anteilklasse des Sondervermögens AriDeka**

Hersteller: **Deka Investment GmbH**

Der Fonds ist ein in Deutschland aufgelegtes OGAW - Sondervermögen. Er wird von der Deka Investment GmbH (im Folgenden „wir“) verwaltet.

Die Deka Investment GmbH gehört zur Deka-Gruppe.

ISIN: DE0008474511

Website: www.deka.de

Weitere Informationen erhalten Sie telefonisch unter +49 69 71 47 - 652

Die Bundesanstalt für Finanzdienstleistungsaufsicht (BaFin) ist für die Aufsicht von der Deka Investment GmbH in Bezug auf das Basisinformationsblatt zuständig.

Datum (der Erstellung/letzten Überarbeitung des Basisinformationsblatts): 22. August 2025

I. Um welche Art von Produkt handelt es sich?

Art: Der Fonds ist ein in Deutschland aufgelegtes OGAW - Sondervermögen.

Laufzeit: Der Fonds verfügt über eine unbegrenzte Laufzeit. Die Deka Investment GmbH ist berechtigt, die Verwaltung des Fonds unter Einhaltung einer Kündigungsfrist von sechs Monaten durch Bekanntmachung im Bundesanzeiger und darüber hinaus im Jahres- oder Halbjahresbericht zu kündigen. In Bezug auf die Rückgabemöglichkeit sowie die Häufigkeit der Rückgabemöglichkeit wird auf den Abschnitt „Wie lange sollte ich die Anlage halten, und kann ich vorzeitig Geld entnehmen” verwiesen.

Ziele: Anlageziel dieses Fonds ist es, einen mittel- bis langfristigen Kapitalzuwachs durch eine positive Entwicklung der Kurse der im Sondervermögen enthaltenen Aktien zu erwirtschaften. Dabei wird die Erzielung einer größtmöglichen Rendite bei gleichzeitig angemessenem Risiko für diese Anlageklasse angestrebt. Um dies zu erreichen, legt der Fonds hauptsächlich in europäische Aktien an. Das Fondsmanagement verfolgt die Strategie, mindestens 61 % in Aktien von Unternehmen mit Sitz in einem europäischen Staat zu investieren. Der Fonds investiert dabei überwiegend in Standardwerte (Blue Chips). Dem Fonds liegt ein aktiver Investmentansatz zugrunde. Die Aktienauswahl erfolgt auf Basis einer Unternehmensanalyse. In diesem Beurteilungsverfahren werden die wirtschaftlichen Daten auf Unternehmensebene analysiert und zu einer Gesamteinschätzung zusammengeführt. Die wirtschaftlichen Daten bestehen aus Bilanzkennzahlen z.B. Eigenkapitalquote und Nettoverschuldung und Kennzahlen der Gewinn- und Verlustrechnung - z.B. Gewinn vor Steuern und Jahresüberschuss. Des Weiteren werden Kennzahlen der Kapitalfluss-Rechnung - z.B. Kapitalfluss aus laufender Geschäftstätigkeit - und Rentabilitätskennzahlen - z.B. Eigenkapitalrentabilität und Umsatzrendite - analysiert. Ergänzend fließen Bewertungskennzahlen - z.B. Kurs-Gewinn-Verhältnis, Dividendenrendite - sowie die qualitative Beurteilung der Unternehmen - z.B. der Qualität der Produkte und des Geschäftsmodells des Unternehmens – in die Bewertung ein. Darüber hinaus werden bewertungstäglich volkswirtschaftliche Daten - z.B. Zinsen und Industrieproduktion - analysiert und Schlussfolgerungen zur Attraktivität von Aktienmärkten und Industriegruppen gezogen. Die aus den aufgeführten Kennzahlen und volkswirtschaftlichen Daten gewonnenen Erkenntnisse bilden die Grundlage für das Management dieses Aktienfonds. Um den Erfolg des Aktienauswahlprozesses zu bewerten sowie die erfolgsbezogene Vergütung für die Anteilklasse CF zu berechnen, wird der MSCI Europe Net Total Return Index in EUR verwendet. Die initiale und kontinuierliche Wertpapierauswahl erfolgt im Rahmen des beschriebenen Investmentansatzes unabhängig von diesem Referenzwert und damit verbundenen quantitativen oder qualitativen Einschränkungen. Es können Derivate zu Investitions- und/oder Absicherungszwecken eingesetzt werden. Ein Derivat ist ein Finanzinstrument, dessen Wert – nicht notwendig 1:1 – von der Entwicklung eines oder mehrerer Basiswerte wie z. B. Wertpapieren oder Zinssätzen abhängt. Die Erträge eines Geschäftsjahres werden bei dieser Anteilklasse grundsätzlich ausgeschüttet. Die Ermittlung der Rendite erfolgt auf Basis der täglich berechneten Anteilpreise, welche auf Grundlage der im Fonds enthaltenen Vermögenswerte berechnet werden. Der Fonds legt mehr als 50 % des Aktivvermögens (Wert der Vermögensgegenstände ohne Berücksichtigung von Verbindlichkeiten) in Kapitalbeteiligungen i.S.d. § 2 Abs. 8 InvStG an.

Verwahrstelle des Fonds ist die DekaBank Deutsche Girozentrale, Frankfurt.

Den Prospekt und die aktuellen Jahres- und Halbjahresberichte, die aktuellen Anteilpreise sowie weitere Informationen zu dem Fonds finden Sie kostenlos in deutscher Sprache unter www.deka.de/privatkunden/fondsprofil?id=DE0008474511.

Kleinanleger-Zielgruppe: Der Fonds richtet sich an Privatkunden, Professionelle Kunden und Geeignete Gegenparteien, die das Ziel der allgemeinen Vermögensbildung / Vermögensoptimierung verfolgen und einen langfristigen Anlagehorizont haben. Bei dem vorliegenden Produkt handelt es sich um einen Fonds für Anleger mit Basiskenntnissen und / oder -erfahrungen in Finanzprodukten. Der Anleger kann Verluste tragen bis zum vollständigen Verlust des eingesetzten Kapitals und legt keinen Wert auf einen Kapitalschutz.

II. Welche Risiken bestehen und was könnte ich im Gegenzug dafür bekommen?

Risikoindikator



Der Risikoindikator beruht auf der Annahme, dass Sie das Produkt 6 Jahre halten. Wenn Sie die Anlage frühzeitig einlösen, kann das tatsächliche Risiko erheblich davon abweichen und Sie erhalten unter Umständen weniger zurück.

Der Gesamtrisikoindikator hilft Ihnen, das mit diesem Produkt verbundene Risiko im Vergleich zu anderen Produkten einzuschätzen. Er zeigt, wie hoch die Wahrscheinlichkeit ist, dass Sie bei diesem Produkt Geld verlieren, weil sich die Märkte in einer bestimmten Weise entwickeln oder wir nicht in der Lage sind, Sie auszubezahlen. Wir haben dieses Produkt auf einer Skala von 1 bis 7 in die Risikoklasse 4 eingestuft, wobei 4 einer mittleren Risikoklasse entspricht. Das Risiko potenzieller Verluste aus der künftigen Wertentwicklung wird als mittel eingestuft. Bei sehr ungünstigen Marktbedingungen ist es möglich, dass die Fähigkeit beeinträchtigt ist, Ihr Rückgabeverlangen auszuführen.

Sonstige substanzielle Risiken: Der Fonds kann durch Fehler handelnder Personen oder Organisationen, Betrug oder Naturereignisse geschädigt werden.

Dieses Produkt beinhaltet keinen Schutz vor künftigen Marktentwicklungen, sodass Sie das angelegte Kapital ganz oder teilweise verlieren könnten.

Performance-Szenarien

Was Sie bei diesem Produkt am Ende herausbekommen, hängt von der künftigen Marktentwicklung ab. Die künftige Marktentwicklung ist ungewiss und lässt sich nicht mit Bestimmtheit vorhersagen. Das dargestellte pessimistische, mittlere und optimistische Szenario veranschaulicht die schlechteste, durchschnittliche und beste Wertentwicklung des Produkts in den letzten 11 Jahren. Die Märkte könnten sich künftig völlig anders entwickeln.

Empfohlene Haltedauer: 6 Jahre Anlagebeispiel: 10.000 EUR		Wenn Sie nach 1 Jahr aussteigen	Wenn Sie nach 6 Jahren aussteigen (Empfohlene Haltedauer)
Minimum	Es gibt keine Mindestrendite. Sie könnten Ihre Anlage ganz oder teilweise verlieren.		
Stressszenario	**Was Sie am Ende nach Abzug der Kosten herausbekommen könnten**	**3.720 EUR**	**3.310 EUR**
	Jährliche Durchschnittsrendite	-62,9 %	-16,9 %
Pessimistisches Szenario	**Was Sie am Ende nach Abzug der Kosten herausbekommen könnten**	**8.160 EUR**	**10.030 EUR**
	Jährliche Durchschnittsrendite	-18,5 %	0,1 %
Mittleres Szenario	**Was Sie am Ende nach Abzug der Kosten herausbekommen könnten**	**10.030 EUR**	**12.690 EUR**
	Jährliche Durchschnittsrendite	0,3 %	4,0 %
Optimistisches Szenario	**Was Sie am Ende nach Abzug der Kosten herausbekommen könnten**	**13.320 EUR**	**15.690 EUR**
	Jährliche Durchschnittsrendite	33,2 %	7,8 %

In den angeführten Zahlen sind sämtliche Kosten des Produkts selbst enthalten, jedoch unter Umständen nicht alle Kosten, die Sie an Ihren Berater oder Ihre Vertriebsstelle zahlen müssen, sowie die Kosten Ihres Beraters oder Ihrer Vertriebsstelle. Unberücksichtigt ist auch Ihre persönliche steuerliche Situation, die sich ebenfalls auf den am Ende erzielten Betrag auswirken kann. Das Stressszenario zeigt, was Sie unter extremen Marktbedingungen zurückbekommen könnten. Das pessimistische Szenario ergab sich bei einer Anlage in das Produkt zwischen Juli 2024 - Juli 2025. Das mittlere Szenario ergab sich bei einer Anlage in das Produkt zwischen Februar 2017 - Februar 2023. Das optimistische Szenario ergab sich bei einer Anlage in das Produkt zwischen Dezember 2018 - Dezember 2024.

III. Was geschieht, wenn die Deka Investment GmbH nicht in der Lage ist, die Auszahlung vorzunehmen?

Der Ausfall der Deka Investment GmbH hat keine direkten Auswirkungen auf Ihre Auszahlung, da gesetzlich vorgesehen ist, dass bei einer Insolvenz der Deka Investment GmbH das Sondervermögen nicht in die Insolvenzmasse fällt, sondern eigenständig erhalten bleibt.

Anleger können Verluste erleiden, wenn die Verwahrstelle ausfällt. Einlagen, die für Sondervermögen getätigt werden, sind nicht durch die Einlagensicherung des institutsbezogenen Sicherungssystems der Sparkassen-Finanzgruppe abgesichert.

Ein Verlust eines Anlegers kann auch erfolgen, wenn Einlagen bei anderen Kreditinstituten getätigt werden, soweit die jeweiligen Einlagensicherungssysteme keinen oder nur eingeschränkten Schutz für Einlagen, die für Sondervermögen getätigt werden, gewährleisten. Der Schutz von Einlagen durch Einlagensicherungssysteme ist durch Beschränkungen und Bedingungen insbesondere hinsichtlich des geschützten Personenkreises und der Höhe der Einlagen beschränkt.

IV. Welche Kosten entstehen?

Die Person, die Ihnen dieses Produkt verkauft oder Sie dazu berät, kann Ihnen weitere Kosten berechnen. Sollte dies der Fall sein, teilt diese Person Ihnen diese Kosten mit und legt dar, wie sich diese Kosten auf Ihre Anlage auswirken werden.

Kosten im Zeitverlauf

In den Tabellen werden Beträge dargestellt, die zur Deckung verschiedener Kostenarten von Ihrer Anlage entnommen werden. Diese Beträge hängen davon ab, wie viel Sie anlegen, wie lange Sie das Produkt halten und wie gut sich das Produkt entwickelt. Die hier dargestellten Beträge veranschaulichen einen beispielhaften Anlagebetrag und verschiedene mögliche Anlagezeiträume.

Wir haben folgende Annahme zugrunde gelegt:

- Im ersten Jahr würden Sie den angelegten Betrag zurückerhalten (0 % Jahresrendite).
  Für die anderen Halteperioden haben wir angenommen, dass sich das Produkt wie im mittleren Szenario dargestellt entwickelt.
- 10.000 EUR werden angelegt

	Wenn Sie nach 1 Jahr aussteigen	Wenn Sie nach 6 Jahren aussteigen
Kosten insgesamt	659 EUR	1.631 EUR
Jährliche Auswirkungen der Kosten (*)	6,9 %	2,6 % pro Jahr

(*) Diese Angaben veranschaulichen, wie die Kosten Ihre Rendite pro Jahr während der Haltedauer verringern. Wenn Sie beispielsweise zum Ende der empfohlenen Haltedauer aussteigen, wird Ihre durchschnittliche Rendite pro Jahr voraussichtlich 6,61 % vor Kosten und 4,04 % nach Kosten betragen.

Wir können einen Teil der Kosten zwischen uns und der Person aufteilen, die Ihnen das Produkt verkauft, um die für Sie erbrachten Dienstleistungen zu decken.

Diese Zahlen enthalten die höchste Vertriebsgebühr, die die Person, die Ihnen das Produkt verkauft, berechnen kann (5,0 % des Anlagebetrags / 500 EUR).

Diese Person teilt Ihnen die tatsächliche Vertriebsgebühr mit.

Zusammensetzung der Kosten

Aus der nachfolgenden Tabelle geht Folgendes hervor:

- wie sich die verschiedenen Arten von Kosten jedes Jahr auf die Anlagerendite auswirken, die Sie am Ende der empfohlenen Haltedauer erhalten könnten;
- was die verschiedenen Kostenkategorien beinhalten.

Einmalige Kosten bei Einstieg oder Ausstieg		Wenn Sie nach 1 Jahr aussteigen
Einstiegskosten	5,0 % des Betrags, den Sie beim Einstieg in diese Anlage zahlen. Diese Kosten sind bereits im Preis enthalten, den Sie zahlen. Darin enthalten sind Vertriebskosten. Dies ist der Höchstbetrag, der Ihnen berechnet wird. Die Person, die Ihnen das Produkt verkauft, teilt Ihnen die tatsächliche Gebühr mit.	500 EUR
Ausstiegskosten	0,0 % Ihrer Anlage, bevor sie an Sie ausgezahlt wird.	0 EUR
Laufende Kosten pro Jahr		
Verwaltungsgebühren und sonstige Verwaltungs- oder Betriebskosten	1,5 % des Werts Ihrer Anlage pro Jahr. Hierbei handelt es sich um eine Schätzung auf der Grundlage der tatsächlichen Kosten des letzten Jahres.	139 EUR
Transaktionskosten	0,2 % des Werts Ihrer Anlage pro Jahr. Hierbei handelt es sich um eine Schätzung der Kosten, die anfallen, wenn wir die zugrunde liegenden Anlagen für das Produkt kaufen oder verkaufen. Der tatsächliche Betrag hängt davon ab, wie viel wir kaufen und verkaufen.	21 EUR
Zusätzliche Kosten unter bestimmten Bedingungen		
Erfolgsgebühren	25 % der über 100% MSCI Europe Net Total Return Index in EUR liegenden Wertentwicklung, sofern die Wertentwicklung des Fonds die des Index auch unter Berücksichtigung der bis zu fünf vorausgegangenen Geschäftsjahre (frühestens ab dem 01.07.2013) übertrifft.	1 EUR

V. Wie lange sollte ich die Anlage halten und kann ich vorzeitig Geld entnehmen?

Empfohlene Haltedauer: 6 Jahre

Dieses Produkt ist geeignet für langfristige Investitionen. Die empfohlene Haltedauer wurde in Übereinstimmung mit der Anlagestrategie und aufgrund des Anlagehorizonts des Produkts ausgewählt und beruht auf historischen Daten bzw. unserer Einschätzung im Hinblick auf die durchschnittlich zu erwartende Schwankung des Anteilwerts. Sollten Sie als Anleger einen kürzeren Anlagehorizont haben, könnte ein höheres Risiko bestehen, dass Ihre Rückgabe in einer Phase eines im Vergleich zu Ihrem Investitionszeitpunkt niedrigeren Anteilwert erfolgt. Bei Rückgabe vor der empfohlenen Haltedauer fallen keine Kosten oder Gebühren an. Anteile an dem Fonds können grundsätzlich bewertungstäglich zurückgegeben werden. Die Gesellschaft kann die Rücknahme aussetzen oder einschränken, wenn außergewöhnliche Umstände dies zur Wahrnehmung der Anlegerinteressen erforderlich erscheinen lassen. Setzt die Gesellschaft die Rücknahme von Anteilen ganz oder teilweise aus und lehnt daher die Rücknahme der Anteile ganz (Rücknahmeaussetzung) oder teilweise (Rücknahmebeschränkung) ab, kann dies dazu führen, dass Ihr Auftrag ganz zu einem späteren Zeitpunkt ausgeführt wird oder dass Ihr Auftrag in Höhe seines nicht ausgeführten Anteils erlischt.

VI. Wie kann ich mich beschweren?

Beschwerden können auf folgender Internetseite www.deka.de/privatkunden/kontaktdaten/kundenbeschwerdemanagement erhoben werden, schriftlich an die Deka Investment GmbH, Lyoner Straße 13, 60528 Frankfurt am Main oder per Email an service@deka.de gerichtet werden. Beschwerden über die Person, die zu dem Produkt berät oder es verkauft, können Sie auch direkt an diese Person richten.

VII. Sonstige zweckdienliche Angaben

Informationen zur vergangenen Wertentwicklung aus den vergangenen 10 Jahren sowie eine monatlich aktualisierte Veröffentlichung der Berechnungen früherer Performance-Szenarien können Sie unter www.deka.de/privatkunden/fondsprofil?id=DE0008474511 abrufen.

Informationen zur aktuellen Vergütungspolitik der Gesellschaft sind im Vergütungsbericht der Deka-Gruppe auf www.deka.de/deka-gruppe/investor-relations/publikationen-und-praesentationen veröffentlicht. Hierzu zählen eine Beschreibung der Berechnungsmethoden für Vergütungen und Zuwendungen an bestimmte Mitarbeitergruppen sowie die Angabe der für die Zuteilung zuständigen Personen. Auf Verlangen können Ihnen die Informationen von der Gesellschaft kostenlos in Papierform zur Verfügung gestellt werden.

Der Fonds unterliegt dem deutschen Investmentsteuergesetz. Dies kann Auswirkungen darauf haben, wie Sie bzgl. Ihrer Einkünfte aus dem Fonds besteuert werden.

Basisinformationsblatt

BlackRock

Zweck

Dieses Informationsblatt stellt Ihnen wesentliche Informationen über dieses Anlageprodukt zur Verfügung. Es handelt sich nicht um Werbematerial. Diese Informationen sind gesetzlich vorgeschrieben, um Ihnen dabei zu helfen, die Art, das Risiko, die Kosten sowie die möglichen Gewinne und Verluste dieses Produkts zu verstehen, und Ihnen dabei zu helfen, es mit anderen Produkten zu vergleichen.

Produkt

World Gold Fund (der „Fonds"), **Class A2 EUR** (die „Anteilsklasse"), ISIN: **LU0171305526**, ist in Luxemburg zugelassen und wird von BlackRock (Luxembourg) S.A. (die „Verwaltungsgesellschaft") aufgelegt, die zur BlackRock, Inc-Gruppe gehört.
Die Verwaltungsgesellschaft ist in Luxemburg zugelassen und wird von der Commission de Surveillance du Secteur Financier (die „CSSF") reguliert. Die CSSF ist für die Aufsicht der Verwaltungsgesellschaft im Sinne des vorliegenden Basisinformationsblattes zuständig.
Weitere Informationen sind unter **www.blackrock.com oder** telefonisch unter **+352 46268 5111** erhältlich. Dieses Dokument wurde erstellt am 12 August 2025.

Um welche Art von Produkt handelt es sich?

Art: Der Fonds ist ein Teilfonds von BlackRock Global Funds, einer in Luxemburg gegründeten Umbrella-Gesellschaft, die von der Commission de Surveillance du Secteur Financier als Organismus für gemeinsame Anlagen in Wertpapieren („OGAW") zugelassen ist.
Laufzeit: Der Fonds hat keine feste Existenzdauer oder Laufzeit. Dennoch kann der Fonds unter bestimmten Umständen, wie im Verkaufsprospekt des Fonds beschrieben, nach schriftlicher Mitteilung an die Anteilinhaber einseitig gekündigt werden, vorbehaltlich der Einhaltung des Verkaufsprospekts des Fonds und der geltenden Vorschriften.
Ziele

- Der Fonds strebt durch eine Kombination aus Kapitalwachstum und Erträgen auf das Fondsvermögen die Maximierung einer Rendite aus Ihrer Anlage an.
- Der Fonds legt weltweit mindestens 70 % seines Gesamtvermögens in die Eigenkapitalinstrumente (z. B. Aktien) von Unternehmen an, deren überwiegender Teil ihrer wirtschaftlichen Tätigkeit die Goldgewinnung ist. Der Fonds kann auch in Eigenkapitalinstrumenten von Unternehmen anlegen, deren Hauptgeschäftstätigkeit im Edelmetall- oder Mineralbergbau und im Grundmetall- oder Mineralbergbau besteht.
- Der Fonds hält kein physisches Gold oder Metall.
- Der Anlageberater (AB) kann zu Anlagezwecken, um das Anlageziel des Fonds zu erreichen, und/oder das Risiko im Portfolio des Fonds zu reduzieren, Investitionskosten zu senken und zusätzliche Erträge zu erzielen, derivative Finanzinstrumente (FD) einsetzen (d. h. Anlagen, deren Preise auf einem oder mehreren zugrunde liegenden Vermögenswerten basieren). Der Fonds kann über FD am Markt einen Leverage-Effekt in unterschiedlichem Umfang erzielen (d. h. wenn der Fonds einem Marktrisiko ausgesetzt ist, das den Wert seiner Vermögenswerte übersteigt).
- Der Fonds wird aktiv verwaltet und der AB kann nach eigenem Ermessen die Auswahl der Anlagen für den Fonds treffen. Dabei wird sich der AB beim Aufbau des Portfolios des Fonds und auch zu Zwecken des Risikomanagements auf den FTSE Gold Mines Index (der „Index") beziehen, um sicherzustellen, dass das aktive Risiko (d. h. Grad der Abweichung vom Index) angesichts des Anlageziels und der Anlagepolitik des Fonds angemessen bleibt. Der AB ist bei der Auswahl der Anlagen nicht an die Indexwerte oder die Gewichtung des Index gebunden. Der AB kann nach eigenem Ermessen auch in Wertpapieren anlegen, die nicht im Index enthalten sind, um spezifische Anlagemöglichkeiten zu nutzen. Die Sektoranforderungen des Anlageziels und der Anlagepolitik können jedoch dazu führen, dass das Ausmaß, zu dem die Portfoliobestände vom Index abweichen, begrenzt wird. Der Index sollte von den Anlegern dazu verwendet werden, die Wertentwicklung des Fonds zu vergleichen.
- Der Preis von Eigenkapitalinstrumenten fluktuiert täglich und kann von Faktoren beeinflusst werden, die sich auf die Wertentwicklung der einzelnen Gesellschaften auswirken, die die Wertpapiere ausgeben, sowie von täglichen Bewegungen des Aktienmarktes und größeren wirtschaftlichen und politischen Entwicklungen, die wiederum den Wert Ihrer Anlage beeinflussen können.
- Die Rendite aus Ihrer Anlage in dem Fonds steht in direktem Verhältnis zum Wert der dem Fonds zugrunde liegenden Vermögenswerte, abzüglich der Kosten (siehe nachfolgend unter „Welche Kosten entstehen?").
- Das Verhältnis zwischen der Rendite Ihrer Anlage, den Faktoren, die sie beeinflussen, und der Dauer, für die Sie Ihre Anlage halten sollten, wird im nachfolgenden Kapitel behandelt (siehe „Wie lange sollte ich die Anlage halten, und kann ich vorzeitig Geld entnehmen?").
- Die Verwahrstelle des Fonds ist The Bank of New York Mellon SA/NV, Zweigniederlassung Luxemburg.
- Weitere Informationen über den Fonds sind in den aktuellen Jahres- und Halbjahresberichten der BlackRock Global Funds enthalten. Diese Dokumente sind kostenlos in Englisch und mehreren weiteren Sprachen verfügbar. Diese sowie weitere (praktische) Informationen, einschließlich der Preise der Anteile, erhalten Sie auf der BlackRock-Website unter www.blackrock.com oder telefonisch beim International Investor Servicing Team unter +352 46268 5111.
- Ihre Anteile werden thesaurierende Anteile sein (d. h., Dividendenerträge werden im Anteilswert enthalten sein).
- Die Basiswährung des Fonds ist der US-Dollar. Käufe und Verkäufe von Anteilen dieser Anteilklasse lauten auf Euro. Dieser Währungsunterschied kann die Wertentwicklung Ihrer Anteile beeinträchtigen.
- Die Anteile können täglich veräußert und erworben werden. Der Mindest-Erstanlagebetrag für diese Anteilsklasse beläuft sich auf 5.000 USD oder den entsprechenden Gegenwert in einer anderen Währung.

Kleinanleger-Zielgruppe: Der Fonds ist für Kleinanleger bestimmt, die Verluste bis zu dem in den Fonds investierten Betrag tragen können (siehe „Wie lange sollte ich die Anlage halten, und kann ich vorzeitig Geld entnehmen?").
Versicherungsleistungen: Der Fonds bietet keine Versicherungsleistungen an.

Welche Risiken bestehen und was könnte ich im Gegenzug dafür bekommen?

Risikoindikator

Niedrigeres Risiko ← → **Höheres Risiko**

1	2	3	4	**5**	6	7

Dieser Risikoindikator beruht auf der Annahme, dass Sie das Produkt 5 Jahre lang halten. Wenn Sie die Anlage frühzeitig auflösen, kann das tatsächliche Risiko erheblich davon abweichen und Sie erhalten unter Umständen weniger zurück.

- Der Gesamtrisikoindikator hilft Ihnen, das mit diesem Produkt verbundene Risiko im Vergleich zu anderen Produkten einzuschätzen. Er zeigt, wie hoch die Wahrscheinlichkeit ist, dass Sie bei diesem Produkt Geld verlieren, weil sich die Märkte in einer bestimmten Weise entwickeln oder wir nicht in der Lage sind, Sie auszubezahlen.
- Wir haben dieses Produkt auf einer Skala von 1 bis 7 in die Risikoklasse 5 eingestuft, wobei 5 einer mittelhohen Risikoklasse entspricht. Das Risiko potenzieller Verluste aus der künftigen Wertentwicklung wird als mittelhoch eingestuft. Ungünstige Marktbedingungen könnten den Wert Ihrer Anlage beeinträchtigen. Diese Bewertung ist ohne Gewähr, kann sich im Laufe der Zeit ändern und ist möglicherweise kein zuverlässiger Hinweis auf das künftige Risikoprofil des Fonds. Die niedrigste Kategorie kann nicht mit einer risikofreien Anlage gleichgesetzt werden.
- **Bitte beachten Sie das Währungsrisiko.** Wenn Sie Zahlungen in einer anderen Währung als der Basiswährung des Produkts erhalten, hängt die endgültige Rendite vom Wechselkurs zwischen den beiden Währungen ab. Dieses Risiko ist bei dem oben angegebenen Indikator nicht berücksichtigt.
- Weitere Informationen zu anderen wesentlichen Risiken, die mit diesem Produkt verbunden sein können, entnehmen Sie bitte dem Prospekt.
- Dieses Produkt beinhaltet keinen Schutz vor künftigen Marktentwicklungen, sodass Sie das angelegte Kapital ganz oder teilweise verlieren könnten.
- Wenn das Produkt Ihnen den geschuldeten Betrag nicht zahlen kann, könnten Sie das gesamte angelegte Kapital verlieren.

Performance-Szenarien

In den angeführten Zahlen sind sämtliche Kosten des Produkts selbst enthalten, jedoch unter Umständen nicht alle Kosten, die Sie an Ihren Berater oder Ihre Vertriebsstelle zahlen müssen. Bei den angeführten Zahlen ist Ihre persönliche steuerliche Situation nicht berücksichtigt, die sich ebenfalls darauf auswirken kann, wie viel Sie zurückerhalten. Was Sie aus diesem Produkt erhalten, hängt von der künftigen Marktentwicklung ab. Künftige Marktentwicklungen sind ungewiss und lassen sich nicht genau vorhersagen. Die dargestellten optimistischen, mittleren und pessimistischen Szenarien, die Referenzindizes/Stellvertreter verwenden können, veranschaulichen die schlechteste, die durchschnittliche und die beste Wertentwicklung des Produkts in den letzten zehn Jahren. Die Märkte könnten sich in der Zukunft vollkommen anders entwickeln.

Empfohlene Haltedauer : 5 Jahren		**Beispiel für eine Anlage : EUR 10.000**	
Szenarien		**Ausstieg nach 1 Jahr**	**Ausstieg nach 5 Jahren**
Minimum	**Es gibt keine garantierte Mindestrendite. Sie könnten Ihre Anlage ganz oder teilweise verlieren.**		
Stressszenario*	**Was Sie nach Abzug der Kosten erhalten könnten**	5.020 EUR	2.780 EUR
	Jährliche Durchschnittsrendite	-49,8%	-22,6%
Pessimistisches Szenario**	**Was Sie nach Abzug der Kosten erhalten könnten**	6.900 EUR	8.910 EUR
	Jährliche Durchschnittsrendite	-31,0%	-2,3%
Mittleres Szenario**	**Was Sie nach Abzug der Kosten erhalten könnten**	9.930 EUR	12.640 EUR
	Jährliche Durchschnittsrendite	-0,7%	4,8%
Optimistisches Szenario**	**Was Sie nach Abzug der Kosten erhalten könnten**	18.890 EUR	22.760 EUR
	Jährliche Durchschnittsrendite	88,9%	17,9%

* Das Stressszenario zeigt, was Sie unter extremen Marktbedingungen zurückbekommen könnten.

** Diese Art von Szenario ergab sich bei einer Anlage in dem Produkt und/oder der/den Benchmark(s) oder dem Stellvertreter zwischen:

Szenarien	**1 Jahr**	**5 Jahren**
Pessimistisches Szenario	Juli 2016 - Juli 2017	September 2016 - September 2021
Mittleres Szenario	Juni 2022 - Juni 2023	Juni 2020 - Juni 2025
Optimistisches Szenario	Juli 2015 - Juli 2016	August 2015 - August 2020

Was geschieht, wenn BlackRock (Luxembourg) S.A. nicht in der Lage ist, die Auszahlung vorzunehmen?

Die Vermögenswerte des Fonds werden verwahrt durch seine Verwahrstelle The Bank of New York Mellon SA / NV, Zweigniederlassung Luxemburg (die „Verwahrstelle“). Im Falle einer Insolvenz der Verwaltungsgesellschaft sind die Vermögenswerte des Fonds, die von der Verwahrstelle verwahrt werden, nicht betroffen. Dennoch kann der Fonds im Falle der Insolvenz der Verwahrstelle oder einer in ihrem Namen handelnden Person einen finanziellen Verlust erleiden. Dieses Risiko wird allerdings zu einem gewissen Grad abgemildert durch die Tatsache, dass die Verwahrstelle rechtlich verpflichtet ist, ihre eigenen Vermögenswerte von denen des Fonds zu trennen. Die Verwahrstelle ist zudem gegenüber dem Fonds und den Anlegern haftbar für jeden Verlust, der unter anderem aus ihrer Fahrlässigkeit, ihrem Betrug oder ihrer vorsätzlichen Nichterfüllung von Pflichten entsteht (vorbehaltlich bestimmter Einschränkungen). Als Anteilinhaber des Fonds können Sie keinen Anspruch auf das britische Financial Services Compensation Scheme oder einen anderen Entschädigungsplan in Bezug auf den Fonds geltend machen, falls der Fonds nicht in der Lage ist, die Auszahlung vorzunehmen.

Welche Kosten entstehen?

Die Person, die Ihnen dieses Produkt verkauft oder Sie dazu berät, kann Ihnen weitere Kosten in Rechnung stellen. Sollte dies der Fall sein, informiert Sie die Person über diese Kosten und legt dar, wie sich diese Kosten auf Ihre Anlage auswirken werden.

Kosten im Zeitverlauf: In den Tabellen werden die Beträge angezeigt, die Ihrer Anlage entnommen werden, um verschiedene Arten von Kosten zu decken. Diese Beträge hängen davon ab, wie viel Sie investieren, wie lange Sie das Produkt halten und wie gut es sich entwickelt. Bei den hier dargestellten Beträgen handelt es sich um Abbildungen auf der Grundlage eines beispielhaften Anlagebetrags und unterschiedlicher möglicher Anlagezeiträume.

Wir nehmen wie folgt an:

- Im ersten Jahr erhalten Sie den angelegten Betrag zurück (0 % jährliche Rendite).
- Für die übrigen Haltedauern haben wir angenommen, dass sich das Produkt wie im mittleren Szenario gezeigt entwickelt.
- EUR 10.000 sind angelegt.

	Ausstieg nach 1 Jahr	Ausstieg nach 5 Jahren
Gesamtkosten	748 EUR	2.401 EUR
Jährliche Kostenauswirkungen (*)	7,5%	3,7%

(*) Dies zeigt, wie sich die Kosten Ihre Rendite jedes Jahr während der Haltedauer verringern. Wenn Sie zum Beispiel nach der empfohlenen Haltedauer aussteigen, wird sich Ihre durchschnittliche Rendite pro Jahr auf 8,5% vor Kosten und 4,8% nach Kosten belaufen.

Wir können einen Teil der Kosten mit der Person teilen, die Ihnen das Produkt verkauft, um die von ihr für Sie erbrachten Dienstleistungen zu decken. Die jeweilige Person wird Sie über den Betrag informieren.

Diese Zahlen beinhalten den Höchstbetrag der Vertriebsgebühr, die die Person, die Ihnen das Produkt verkauft, in Rechnung stellen darf (5,0 % des angelegten Betrags/ 500 EUR). Diese Person wird Sie über die tatsächliche Vertriebsgebühr informieren.

Zusammensetzung der Kosten		
Einmalige Kosten bei Ein- oder Ausstieg		**Ausstieg nach 1 Jahr**
Einstiegskosten	5,00% des Betrags, den Sie zahlen.	500 EUR
Ausstiegskosten	Wir erheben keine Rücknahmegebühr.	-
Jährlich anfallende laufende Kosten		
Verwaltungsgebühren und sonstige Verwaltungs- oder Betriebskosten	2,09% des Werts Ihrer Anlage pro Jahr. Dieser Wert basiert auf einer Kombination aus geschätzten und tatsächlichen Kostendaten des vergangenen Jahres. Hierin enthalten sind alle zugrunde liegenden Produktkosten mit Ausnahme von Transaktionskosten, die im Folgenden unter „Transaktionskosten“ aufgeführt werden.	209 EUR
Transaktionskosten	0,40% des Werts Ihrer Anlage pro Jahr. Dies ist eine Schätzung der Kosten, die beim Kauf und Verkauf der zugrunde liegenden Anlagen für das Produkt anfallen. Der tatsächliche Betrag hängt davon ab, wie viel wir kaufen und verkaufen.	40 EUR
Unter bestimmten Bedingungen berechnete Nebenkosten		
Erfolgsgebühr	Für dieses Produkt fällt keine Erfolgsgebühr an.	-

Wie lange sollte ich die Anlage halten, und kann ich vorzeitig Geld entnehmen? Empfohlene Haltedauer: 5 Jahren

Die empfohlene Haltedauer wurde auf der Grundlage der Anlagestrategie des Fonds und des Zeitrahmens berechnet, innerhalb dessen erwartet wird, dass das Anlageziel des Fonds erreicht werden kann. Jegliche Anlagen sollten auf der Basis Ihres spezifischen Anlagebedarfs und Ihrer Risikobereitschaft erwogen werden. BlackRock hat nicht geprüft, ob diese Anlage im Hinblick auf Ihre persönlichen Umstände geeignet oder angemessen ist. Falls Sie sich nicht sicher sind, ob der Fonds Ihren Bedürfnissen entspricht, sollten Sie angemessenen professionellen Rat einholen. Informationen zur Transaktionshäufigkeit finden Sie unter „Um welche Art von Produkt handelt es sich?“. Ihre Rendite kann geringer als erwartet ausfallen, wenn Sie Geld vor Ablauf der empfohlenen Haltedauer entnehmen. Die empfohlene Haltedauer ist ein Schätzwert und stellt keine Garantie oder einen Indikator für die künftige Wertentwicklung, das Ertrags- oder Risikoniveau dar. Die Ausstiegsgebühren finden Sie im Abschnitt „Welche Kosten entstehen?“.

Wie kann ich mich beschweren?

Wenn Sie mit einem Teil unserer Leistungen, die wir Ihnen zur Verfügung stellen, nicht zufrieden sind und sich beschweren möchten, finden Sie Informationen zu unserem Prozess für den Umgang mit Beschwerden unter www.blackrock.com/uk/individual/about-blackrock/contact-us. Außerdem können Sie sich schriftlich an das Investor Services Team am britischen Geschäftssitz von BlackRock, 12 Throgmorton Avenue, London, EC2N 2DL oder per E-Mail an enquiry@ukclientservices.blackrock.com wenden.

Sonstige zweckdienliche Angaben

Die aktuelle Version dieses Dokuments, die Wertentwicklung des Fonds im/in den vergangenen 10 Jahr/Jahren, das vorherige Performance-Szenario des Fonds, der aktuelle Jahres- und Halbjahresbericht und alle weiteren Informationen für Anteilseigner sind kostenlos in englischer Sprache unter www.blackrock.com oder telefonisch beim Investor Services Team unter +352 46268 5111 oder bei Ihrem Vermittler, Finanzberater oder Ihrer Vertriebsstelle erhältlich.

Die hierin genannten Referenzindizes sind geistiges Eigentum des/der Indexanbieter(s). Das Produkt wird nicht von dem/den Indexanbieter(n) gesponsert oder unterstützt. Vollständige Haftungsausschlüsse finden Sie im Prospekt des Produkts und/oder auf www.blackrock.com.

Die Vergütungspolitik der Verwaltungsgesellschaft, in der beschrieben wird, wie Vergütungen und Leistungen festgelegt und gewährt werden, sowie die damit verbundenen Governance-Regelungen sind unter www.blackrock.com/Remunerationpolicy oder auf Anfrage am Geschäftssitz der Verwaltungsgesellschaft erhältlich.

Basisinformationsblatt

BlackRock

Zweck

Dieses Informationsblatt stellt Ihnen wesentliche Informationen über dieses Anlageprodukt zur Verfügung. Es handelt sich nicht um Werbematerial. Diese Informationen sind gesetzlich vorgeschrieben, um Ihnen dabei zu helfen, die Art, das Risiko, die Kosten sowie die möglichen Gewinne und Verluste dieses Produkts zu verstehen, und Ihnen dabei zu helfen, es mit anderen Produkten zu vergleichen.

Produkt

World Mining Fund (der „Fonds"), **Class A2 EUR** (die „Anteilsklasse"), ISIN: **LU0172157280**, ist in Luxemburg zugelassen und wird von BlackRock (Luxembourg) S.A. (die „Verwaltungsgesellschaft") aufgelegt, die zur BlackRock, Inc-Gruppe gehört.

Die Verwaltungsgesellschaft ist in Luxemburg zugelassen und wird von der Commission de Surveillance du Secteur Financier (die „CSSF") reguliert. Die CSSF ist für die Aufsicht der Verwaltungsgesellschaft im Sinne des vorliegenden Basisinformationsblattes zuständig.

Weitere Informationen sind unter **www.blackrock.com oder** telefonisch unter **+352 46268 5111** erhältlich. Dieses Dokument wurde erstellt am 24 Juli 2025.

Um welche Art von Produkt handelt es sich?

Art: Der Fonds ist ein Teilfonds von BlackRock Global Funds, einer in Luxemburg gegründeten Umbrella-Gesellschaft, die von der Commission de Surveillance du Secteur Financier als Organismus für gemeinsame Anlagen in Wertpapieren („OGAW") zugelassen ist.

Laufzeit: Der Fonds hat keine feste Existenzdauer oder Laufzeit. Dennoch kann der Fonds unter bestimmten Umständen, wie im Verkaufsprospekt des Fonds beschrieben, nach schriftlicher Mitteilung an die Anteilinhaber einseitig gekündigt werden, vorbehaltlich der Einhaltung des Verkaufsprospekts des Fonds und der geltenden Vorschriften.

Ziele

- Der Fonds strebt durch eine Kombination aus Kapitalwachstum und Erträgen auf das Fondsvermögen die Maximierung einer Rendite aus Ihrer Anlage an.

  Der Fonds legt weltweit mindestens 70 % seines Gesamtvermögens in die Eigenkapitalinstrumente (z. B. Aktien) von Unternehmen an, die hauptsächlich im Bergbau und/oder der Förderung oder dem Abbau von Grund- und Edelmetallen und/oder Mineralien tätig sind.

  Der Fonds hält kein physisches Gold oder Metall.

  Der Anlageberater (AB) kann zu Anlagezwecken, um das Anlageziel des Fonds zu erreichen, und/oder das Risiko im Portfolio des Fonds zu reduzieren, Investitionskosten zu senken und zusätzliche Erträge zu erzielen, derivative Finanzinstrumente (FD) einsetzen (d. h. Anlagen, deren Preise auf einem oder mehreren zugrunde liegenden Vermögenswerten basieren). Der Fonds kann über FD am Markt einen Leverage-Effekt in unterschiedlichem Umfang erzielen (d. h. wenn der Fonds einem Marktrisiko ausgesetzt ist, das den Wert seiner Vermögenswerte übersteigt).

  Der Fonds wird aktiv verwaltet und der AB kann nach eigenem Ermessen die Auswahl der Anlagen für den Fonds treffen. Dabei wird sich der AB beim Aufbau des Portfolios des Fonds und auch zu Zwecken des Risikomanagements auf den MSCI ACWI Metals and Mining 30% Buffer 10/40 Index (der „Index") beziehen, um sicherzustellen, dass das aktive Risiko (d. h. Grad der Abweichung vom Index) angesichts des Anlageziels und der Anlagepolitik des Fonds angemessen bleibt. Der AB ist bei der Auswahl der Anlagen nicht an die Indexwerte oder die Gewichtung des Index gebunden. Der AB kann nach eigenem Ermessen auch in Wertpapieren anlegen, die nicht im Index enthalten sind, um spezifische Anlagemöglichkeiten zu nutzen. Die Sektoranforderungen des Anlageziels und der Anlagepolitik können jedoch dazu führen, dass das Ausmaß, zu dem die Portfoliobestände vom Index abweichen, begrenzt wird. Der Index sollte von den Anlegern dazu verwendet werden, die Wertentwicklung des Fonds zu vergleichen.

  Der Preis von Eigenkapitalinstrumenten fluktuiert täglich und kann von Faktoren beeinflusst werden, die sich auf die Wertentwicklung der einzelnen Gesellschaften auswirken, die die Wertpapiere ausgeben, sowie von täglichen Bewegungen des Aktienmarktes und größeren wirtschaftlichen und politischen Entwicklungen, die wiederum den Wert Ihrer Anlage beeinflussen können.

  Die Rendite aus Ihrer Anlage in dem Fonds steht in direktem Verhältnis zum Wert der dem Fonds zugrunde liegenden Vermögenswerte, abzüglich der Kosten (siehe nachfolgend unter „Welche Kosten entstehen?").

  Das Verhältnis zwischen der Rendite Ihrer Anlage, den Faktoren, die sie beeinflussen, und der Dauer, für die Sie Ihre Anlage halten sollten, wird im nachfolgenden Kapitel behandelt (siehe „Wie lange sollte ich die Anlage halten, und kann ich vorzeitig Geld entnehmen?").

  Die Verwahrstelle des Fonds ist The Bank of New York Mellon SA/NV, Zweigniederlassung Luxemburg.

  Weitere Informationen über den Fonds sind in den aktuellen Jahres- und Halbjahresberichten der BlackRock Global Funds enthalten. Diese Dokumente sind kostenlos in Englisch und mehreren weiteren Sprachen verfügbar. Diese sowie weitere (praktische) Informationen, einschließlich der Preise der Anteile, erhalten Sie auf der BlackRock-Website unter www.blackrock.com oder telefonisch beim International Investor Servicing Team unter +352 46268 5111.

  Ihre Anteile werden thesaurierende Anteile sein (d. h., Dividendenerträge werden im Anteilswert enthalten sein).

  Die Basiswährung des Fonds ist der US-Dollar. Käufe und Verkäufe von Anteilen dieser Anteilklasse lauten auf Euro. Dieser Währungsunterschied kann die Wertentwicklung Ihrer Anteile beeinträchtigen.

  Die Anteile können täglich veräußert und erworben werden. Der Mindest-Erstanlagebetrag für diese Anteilsklasse beläuft sich auf 5.000 USD oder den entsprechenden Gegenwert in einer anderen Währung.

Kleinanleger-Zielgruppe: Der Fonds ist für Kleinanleger bestimmt, die Verluste bis zu dem in den Fonds investierten Betrag tragen können (siehe „Wie lange sollte ich die Anlage halten, und kann ich vorzeitig Geld entnehmen?").

Versicherungsleistungen: Der Fonds bietet keine Versicherungsleistungen an.

Welche Risiken bestehen und was könnte ich im Gegenzug dafür bekommen?

Risikoindikator

Niedrigeres Risiko **Höheres Risiko**

1	2	3	4	5	6	7

Dieser Risikoindikator beruht auf der Annahme, dass Sie das Produkt 5 Jahre lang halten. Wenn Sie die Anlage frühzeitig auflösen, kann das tatsächliche Risiko erheblich davon abweichen und Sie erhalten unter Umständen weniger zurück.

Der Gesamtrisikoindikator hilft Ihnen, das mit diesem Produkt verbundene Risiko im Vergleich zu anderen Produkten einzuschätzen. Er zeigt, wie hoch die Wahrscheinlichkeit ist, dass Sie bei diesem Produkt Geld verlieren, weil sich die Märkte in einer bestimmten Weise entwickeln oder wir nicht in der Lage sind, Sie auszubezahlen.

Wir haben dieses Produkt auf einer Skala von 1 bis 7 in die Risikoklasse 5 eingestuft, wobei 5 einer mittelhohen Risikoklasse entspricht. Das Risiko potenzieller Verluste aus der künftigen Wertentwicklung wird als mittelhoch eingestuft. Ungünstige Marktbedingungen könnten den Wert Ihrer Anlage beeinträchtigen. Diese Bewertung ist ohne Gewähr, kann sich im Laufe der Zeit ändern und ist möglicherweise kein zuverlässiger Hinweis auf das künftige Risikoprofil des Fonds. Die niedrigste Kategorie kann nicht mit einer risikofreien Anlage gleichgesetzt werden.

Bitte beachten Sie das Währungsrisiko. Wenn Sie Zahlungen in einer anderen Währung als der Basiswährung des Produkts erhalten, hängt die endgültige Rendite vom Wechselkurs zwischen den beiden Währungen ab. Dieses Risiko ist bei dem oben angegebenen Indikator nicht berücksichtigt.

Weitere Informationen zu anderen wesentlichen Risiken, die mit diesem Produkt verbunden sein können, entnehmen Sie bitte dem Prospekt.

Dieses Produkt beinhaltet keinen Schutz vor künftigen Marktentwicklungen, sodass Sie das angelegte Kapital ganz oder teilweise verlieren könnten.

Wenn das Produkt Ihnen den geschuldeten Betrag nicht zahlen kann, könnten Sie das gesamte angelegte Kapital verlieren.

Performance-Szenarien

In den angeführten Zahlen sind sämtliche Kosten des Produkts selbst enthalten, jedoch unter Umständen nicht alle Kosten, die Sie an Ihren Berater oder Ihre Vertriebsstelle zahlen müssen. Bei den angeführten Zahlen ist Ihre persönliche steuerliche Situation nicht berücksichtigt, die sich ebenfalls darauf auswirken kann, wie viel Sie zurückerhalten. Was Sie aus diesem Produkt erhalten, hängt von der künftigen Marktentwicklung ab. Künftige Marktentwicklungen sind ungewiss und lassen sich nicht genau vorhersagen. Die dargestellten optimistischen, mittleren und pessimistischen Szenarien, die Referenzindizes/Stellvertreter verwenden können, veranschaulichen die schlechteste, die durchschnittliche und die beste Wertentwicklung des Produkts in den letzten zehn Jahren. Die Märkte könnten sich in der Zukunft vollkommen anders entwickeln.

Empfohlene Haltedauer : 5 Jahren		**Beispiel für eine Anlage : EUR 10.000**	
Szenarien		**Ausstieg nach 1 Jahr**	**Ausstieg nach 5 Jahren**
Minimum	**Es gibt keine garantierte Mindestrendite. Sie könnten Ihre Anlage ganz oder teilweise verlieren.**		
Stressszenario*	**Was Sie nach Abzug der Kosten erhalten könnten**	5.720 EUR	2.100 EUR
	Jährliche Durchschnittsrendite	-42,8%	-26,8%
Pessimistisches Szenario**	**Was Sie nach Abzug der Kosten erhalten könnten**	5.720 EUR	7.440 EUR
	Jährliche Durchschnittsrendite	-42,8%	-5,7%
Mittleres Szenario**	**Was Sie nach Abzug der Kosten erhalten könnten**	10.230 EUR	16.830 EUR
	Jährliche Durchschnittsrendite	2,3%	11,0%
Optimistisches Szenario**	**Was Sie nach Abzug der Kosten erhalten könnten**	18.220 EUR	24.450 EUR
	Jährliche Durchschnittsrendite	82,2%	19,6%

* Das Stressszenario zeigt, was Sie unter extremen Marktbedingungen zurückbekommen könnten.

** Diese Art von Szenario ergab sich bei einer Anlage in dem Produkt und/oder der/den Benchmark(s) oder dem Stellvertreter zwischen:

Szenarien	**1 Jahr**	**5 Jahren**
Pessimistisches Szenario	Januar 2015 - Januar 2016	März 2022 - Dezember 2024
Mittleres Szenario	Juli 2019 - Juli 2020	August 2015 - August 2020
Optimistisches Szenario	März 2020 - März 2021	Januar 2016 - Januar 2021

Was geschieht, wenn BlackRock (Luxembourg) S.A. nicht in der Lage ist, die Auszahlung vorzunehmen?

Die Vermögenswerte des Fonds werden verwahrt durch seine Verwahrstelle The Bank of New York Mellon SA / NV, Zweigniederlassung Luxemburg (die „Verwahrstelle“). Im Falle einer Insolvenz der Verwaltungsgesellschaft sind die Vermögenswerte des Fonds, die von der Verwahrstelle verwahrt werden, nicht betroffen. Dennoch kann der Fonds im Falle der Insolvenz der Verwahrstelle oder einer in ihrem Namen handelnden Person einen finanziellen Verlust erleiden. Dieses Risiko wird allerdings zu einem gewissen Grad abgemildert durch die Tatsache, dass die Verwahrstelle rechtlich verpflichtet ist, ihre eigenen Vermögenswerte von denen des Fonds zu trennen. Die Verwahrstelle ist zudem gegenüber dem Fonds und den Anlegern haftbar für jeden Verlust, der unter anderem aus ihrer Fahrlässigkeit, ihrem Betrug oder ihrer vorsätzlichen Nichterfüllung von Pflichten entsteht (vorbehaltlich bestimmter Einschränkungen). Als Anteilinhaber des Fonds können Sie keinen Anspruch auf das britische Financial Services Compensation Scheme oder einen anderen Entschädigungsplan in Bezug auf den Fonds geltend machen, falls der Fonds nicht in der Lage ist, die Auszahlung vorzunehmen.

Welche Kosten entstehen?

Die Person, die Ihnen dieses Produkt verkauft oder Sie dazu berät, kann Ihnen weitere Kosten in Rechnung stellen. Sollte dies der Fall sein, informiert Sie die Person über diese Kosten und legt dar, wie sich diese Kosten auf Ihre Anlage auswirken werden.

Kosten im Zeitverlauf: In den Tabellen werden die Beträge angezeigt, die Ihrer Anlage entnommen werden, um verschiedene Arten von Kosten zu decken. Diese Beträge hängen davon ab, wie viel Sie investieren, wie lange Sie das Produkt halten und wie gut es sich entwickelt. Bei den hier dargestellten Beträgen handelt es sich um Abbildungen auf der Grundlage eines beispielhaften Anlagebetrags und unterschiedlicher möglicher Anlagezeiträume.

Wir nehmen wie folgt an:

Im ersten Jahr erhalten Sie den angelegten Betrag zurück (0 % jährliche Rendite).

Für die übrigen Haltedauern haben wir angenommen, dass sich das Produkt wie im mittleren Szenario gezeigt entwickelt.

EUR 10.000 sind angelegt.

	Ausstieg nach 1 Jahr	Ausstieg nach 5 Jahren
Gesamtkosten	728 EUR	2.998 EUR
Jährliche Kostenauswirkungen (*)	7,3%	3,7%

(*) Dies zeigt, wie sich die Kosten Ihre Rendite jedes Jahr während der Haltedauer verringern. Wenn Sie zum Beispiel nach der empfohlenen Haltedauer aussteigen, wird sich Ihre durchschnittliche Rendite pro Jahr auf 14,7% vor Kosten und 11,0% nach Kosten belaufen.

Wir können einen Teil der Kosten mit der Person teilen, die Ihnen das Produkt verkauft, um die von ihr für Sie erbrachten Dienstleistungen zu decken. Die jeweilige Person wird Sie über den Betrag informieren.

Diese Zahlen beinhalten den Höchstbetrag der Vertriebsgebühr, die die Person, die Ihnen das Produkt verkauft, in Rechnung stellen darf (5,0 % des angelegten Betrags/ 500 EUR). Diese Person wird Sie über die tatsächliche Vertriebsgebühr informieren.

Zusammensetzung der Kosten		
Einmalige Kosten bei Ein- oder Ausstieg		**Ausstieg nach 1 Jahr**
Einstiegskosten	5,00% des Betrags, den Sie zahlen.	500 EUR
Ausstiegskosten	Wir erheben keine Rücknahmegebühr.	-
Jährlich anfallende laufende Kosten		
Verwaltungsgebühren und sonstige Verwaltungs- oder Betriebskosten	2,06% des Werts Ihrer Anlage pro Jahr. Dieser Wert basiert auf einer Kombination aus geschätzten und tatsächlichen Kostendaten des vergangenen Jahres. Hierin enthalten sind alle zugrunde liegenden Produktkosten mit Ausnahme von Transaktionskosten, die im Folgenden unter „Transaktionskosten“ aufgeführt werden.	206 EUR
Transaktionskosten	0,22% des Werts Ihrer Anlage pro Jahr. Dies ist eine Schätzung der Kosten, die beim Kauf und Verkauf der zugrunde liegenden Anlagen für das Produkt anfallen. Der tatsächliche Betrag hängt davon ab, wie viel wir kaufen und verkaufen.	22 EUR
Unter bestimmten Bedingungen berechnete Nebenkosten		
Erfolgsgebühr	Für dieses Produkt fällt keine Erfolgsgebühr an.	-

Wie lange sollte ich die Anlage halten, und kann ich vorzeitig Geld entnehmen? Empfohlene Haltedauer: 5 Jahren

Die empfohlene Haltedauer wurde auf der Grundlage der Anlagestrategie des Fonds und des Zeitrahmens berechnet, innerhalb dessen erwartet wird, dass das Anlageziel des Fonds erreicht werden kann. Jegliche Anlagen sollten auf der Basis Ihres spezifischen Anlagebedarfs und Ihrer Risikobereitschaft erwogen werden. BlackRock hat nicht geprüft, ob diese Anlage im Hinblick auf Ihre persönlichen Umstände geeignet oder angemessen ist. Falls Sie sich nicht sicher sind, ob der Fonds Ihren Bedürfnissen entspricht, sollten Sie angemessenen professionellen Rat einholen. Informationen zur Transaktionshäufigkeit finden Sie unter „Um welche Art von Produkt handelt es sich?“. Ihre Rendite kann geringer als erwartet ausfallen, wenn Sie Geld vor Ablauf der empfohlenen Haltedauer entnehmen. Die empfohlene Haltedauer ist ein Schätzwert und stellt keine Garantie oder einen Indikator für die künftige Wertentwicklung, das Ertrags- oder Risikoniveau dar. Die Ausstiegsgebühren finden Sie im Abschnitt „Welche Kosten entstehen?“.

Wie kann ich mich beschweren?

Wenn Sie mit einem Teil unserer Leistungen, die wir Ihnen zur Verfügung stellen, nicht zufrieden sind und sich beschweren möchten, finden Sie Informationen zu unserem Prozess für den Umgang mit Beschwerden unter www.blackrock.com/uk/individual/about-blackrock/contact-us. Außerdem können Sie sich schriftlich an das Investor Services Team am britischen Geschäftssitz von BlackRock, 12 Throgmorton Avenue, London, EC2N 2DL oder per E-Mail an enquiry@ukclientservices.blackrock.com wenden.

Sonstige zweckdienliche Angaben

Die aktuelle Version dieses Dokuments, die Wertentwicklung des Fonds im/in den vergangenen 10 Jahr/Jahren, das vorherige Performance-Szenario des Fonds, der aktuelle Jahres- und Halbjahresbericht und alle weiteren Informationen für Anteilseigner sind kostenlos in englischer Sprache unter www.blackrock.com oder telefonisch beim Investor Services Team unter +352 46268 5111 oder bei Ihrem Vermittler, Finanzberater oder Ihrer Vertriebsstelle erhältlich.

Die hierin genannten Referenzindizes sind geistiges Eigentum des/der Indexanbieter(s). Das Produkt wird nicht von dem/den Indexanbieter(n) gesponsert oder unterstützt. Vollständige Haftungsausschlüsse finden Sie im Prospekt des Produkts und/oder auf www.blackrock.com.

Die Vergütungspolitik der Verwaltungsgesellschaft, in der beschrieben wird, wie Vergütungen und Leistungen festgelegt und gewährt werden, sowie die damit verbundenen Governance-Regelungen sind unter www.blackrock.com/Remunerationpolicy oder auf Anfrage am Geschäftssitz der Verwaltungsgesellschaft erhältlich.

BASISINFORMATIONSBLATT

ZWECK

Dieses Dokument stellt Ihnen wesentliche Informationen über dieses Anlageprodukt zur Verfügung. Es handelt sich nicht um Werbematerial. Diese Informationen sind gesetzlich vorgeschrieben, um Ihnen dabei zu helfen, die Art, das Risiko, die Kosten sowie die möglichen Gewinne und Verluste dieses Produkts zu verstehen, und Ihnen dabei zu helfen, es mit anderen Produkten zu vergleichen.

PRODUKT

Name des Produkts: Carmignac Investissement

Anteil: A EUR Acc

ISIN: FR0010148981

Beschreibung: Carmignac Investissement ist ein Investmentfonds (Fonds Commun de Placement, FCP) französischen Rechts gemäß der EU-Richtlinie 2009/65/EG (OGAW), der in Frankreich von der AMF unter der Nummer FCP19890040 zugelassen wurde.

Name des Herstellers: Carmignac Gestion S.A., 24 Place Vendôme, 75001 Paris, Frankreich. Carmignac Gestion ist eine OGA-Verwaltungsgesellschaft, die in Frankreich zugelassen wurde und durch die französische Finanzmarktbehörde AMF reguliert wird (GP 97008). Weitere Informationen erhalten Sie telefonisch unter (+33) 01 42 86 53 35.

Website des Herstellers: www.carmignac.com

Datum der Erstellung des Basisinformationsblatts: 31/01/2025

UM WELCHE ART VON PRODUKT HANDELT ES SICH?

ART

Carmignac Investissement ist ein Investmentfonds (Fonds Commun de Placement, FCP) französischen Rechts gemäß der EU-Richtlinie 2009/65/EG (OGAW).

LAUFZEIT

Der Fonds wurde am 11. Januar 1989 gegründet und hat eine Laufzeit von 99 Jahren, außer im Falle einer vorzeitigen Auflösung oder einer Verlängerung.

ZIEL

Ziel des Fonds ist es, seinen Referenzindikator über den empfohlenen Anlagezeitraum von fünf Jahren zu übertreffen. Der Referenzindikator ist der weltweite Aktienindex MSCI AC World NR Index.

Dieser Fonds ist ein aktiv verwalteter OGAW, dessen Portfoliozusammensetzung, vorbehaltlich der festgelegten Anlageziele und Anlagepolitik, im Ermessen des Anlageverwalters liegt. Das Anlageuniversum des Fonds ist zumindest teilweise aus dem Indikator abgeleitet. Die Anlagestrategie des Fonds ist nicht vom Indikator abhängig. Daher können die Positionen und Gewichtungen des Fonds erheblich von der Zusammensetzung des Indikators abweichen. Für das Ausmaß einer solchen Abweichung ist keine Grenze festgesetzt.

Der Fonds ist an Finanzplätzen auf der ganzen Welt investiert und seine wesentlichen Performancetreiber sind die folgenden

(i) Aktien: Der Fonds ist ständig zu mindestens 60% seines Nettovermögens in internationalen Aktien (alle Kapitalisierungen, ohne Beschränkung auf eine bestimmte Branche oder geographische Region, einschließlich Schwellenländer) engagiert.

(ii) Währungen: Der Fonds kann zum Aufbau von Exposures und zu Absicherungszwecken andere Währungen als die Bewertungswährung des Fonds einsetzen. Das Nettoexposure des Fonds in Währungen kann sich auf 125% des Nettovermögens belaufen.

(iii) Unternehmensanleihen: Der Fonds ist auf allen internationalen Märkten aktiv.

Der Fonds kann bis zu 10% des Nettovermögens in vom Fondsmanager ausgewählte nicht börsennotierte Wertpapiere investieren.

Der Fonds nutzt fixe und bedingte Terminfinanzinstrumente, um das Portfolio abzusichern, Arbitragen auszuführen und/oder um es (direkt oder über Indizes) folgenden Risiken auszusetzen: Währungsrisiko, Zinsrisiko, Aktienrisiko (alle Kapitalisierungen), ETF-Risiko, Dividendenrisiko, Volatilitätsrisiko, Varianzrisiko (für die beiden letztgenannten Kategorien bis zu einer Obergrenze von 10% des Nettovermögens) sowie Rohstoffrisiko (bis zu einer Obergrenze von 20% des Vermögens). Die erwartete Hebelwirkung, die als Summe der Nominalbeträge ohne Ausgleich oder Absicherung errechnet wird, beläuft sich auf 200%, kann aber unter bestimmten Bedingungen höher sein. Bis zu 10% des Nettovermögens können in Contingent Convertible Bonds („CoCo-Anleihen“) angelegt werden.

Der Fonds kann bis zur Höhe von 10% des Nettovermögens in Anteile oder Aktien von OGA investiert sein.

Der Fonds bewirbt ökologische/soziale Merkmale gemäß Artikel 8 der Verordnung über nachhaltigkeitsbezogene Offenlegungspflichten im Finanzdienstleistungssektor („Offenlegungsverordnung“), indem er die Ansätze „Best-in-Universe“ und „Best-Effort“ sowie eine aktive Mitwirkungspolitik verfolgt. Die nicht-finanzbezogene Analyse führt zu einer Reduzierung des Anlageuniversums des Fonds um mindestens 20% durch Anwendung eines Negativfilters, durch den Unternehmen ausgeschlossen werden, deren nicht-finanzbezogene Ratings auf hohe Risiken hindeuten. Des Weiteren investiert der Fonds mindestens 50% seines Nettovermögens in nachhaltige Investitionen im Sinne der Offenlegungsverordnung und strebt eine fortlaufende Verringerung der CO2-Emissionen des Portfolios an. Für die Definition nachhaltiger Investitionen orientiert sich der Fonds an den Zielen für nachhaltige Entwicklung („SDGs“) der Vereinten Nationen. Neben diesem Vergleich können weitere Messgrößen zur Veranschaulichung positiver Ergebnisse herangezogen werden, somit kommen möglicherweise unterschiedliche Ergebnisse zustande. Das Nachhaltigkeitsrisiko des Fonds kann von dem des Referenzindikators abweichen.

KLEINANLEGER-ZIELGRUPPE

Aufgrund seines Exposures am Aktienmarkt eignet sich der Fonds für Anleger, die nicht die Absicht haben, ihre Einlage innerhalb von 5 Jahren zu entnehmen, und deren Ziel das Wachstum ihres Kapitals ohne Kapitalgarantie ist.

Der Betrag, der für eine Anlage in diesem Fonds als angemessen zu betrachten ist, hängt von der persönlichen Situation des Anlegers, seinen Kenntnissen über Anlageprodukte, seiner Erfahrung, seinem persönlichen Vermögen, seinem aktuellen Finanzbedarf sowie seiner Risikobereitschaft ab.

ANDERE INFORMATIONEN

Der Anleger kann auf Anfrage an jedem Werktag seine Anteile verkaufen. Zeichnungs- und Rücknahmeanträge werden an jedem Tag der Berechnung und Veröffentlichung des Nettoinventarwerts (NIW) bis 18.00 Uhr MEZ/MESZ gesammelt und am darauf folgenden Werktag auf der Grundlage des NIW des Vortags ausgeführt.

Bei diesem Anteil handelt es sich um einen thesaurierenden Anteil.

Der Verkaufsprospekt des Fonds, das aktuelle Basisinformationsblatt sowie der letzte Jahresbericht sind auf der Website www.carmignac.com, direkt beim Initiator oder auf www.fundinfo.com verfügbar.

WELCHE RISIKEN BESTEHEN UND WAS KÖNNTE ICH IM GEGENZUG DAFÜR BEKOMMEN?

Risikoindikator: Der Gesamtrisikoindikator dient als Hinweis auf das Risikoniveau des Produkts im Vergleich zu anderen Produkten. Er gibt an, wie hoch die Wahrscheinlichkeit ist, dass das Produkt aufgrund von Marktschwankungen oder weil wir keine Zahlungen an Sie leisten können, Geld verlieren wird.

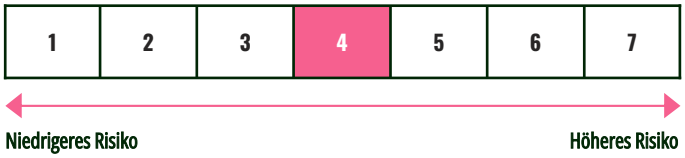

Die empfohlene Haltedauer beträgt 5 Jahre.

Da dieses Produkt keine Absicherung gegenüber Marktschwankungen vorsieht, könnten Sie Ihre Anlage ganz oder teilweise verlieren.

Zu den Risiken, die von dem Indikator nicht ausreichend erfasst werden, gehören insbesondere:

- Ausfallrisiko: Der Fonds kann bei Ausfall eines Kontrahenten, der seinen vertraglichen Verpflichtungen nicht nachkommen kann, Verluste erleiden.
- Liquiditätsrisiko: An den Märkten, an denen der Fonds tätig ist, kann es zu einem zeitweiligen Liquiditätsmangel kommen. Diese Marktstörungen können die Preisbedingungen beeinträchtigen, zu denen der Fonds gegebenenfalls Positionen auflösen, aufbauen oder verändern muss.

Wenn der Fonds auf eine andere Währung als die offizielle Währung seines Vertriebsstaates lautet, kann die Rendite, sofern sie in der Währung des Vertriebslandes angegeben ist, in Abhängigkeit vom Wechselkurs schwanken.

Der Gesamtrisikoindikator gibt an, wie hoch die Wahrscheinlichkeit ist, dass das Produkt aufgrund von Marktschwankungen oder weil wir keine Zahlungen an Sie leisten können, Geld verlieren wird. Die Risikoklasse 4 von 7 ist eine mittlere Risikoklasse.

PERFORMANCE-SZENARIEN

Das dargestellte pessimistische, mittlere und optimistische Szenario sind Beispiele für die schlechteste, durchschnittliche und beste Wertentwicklung des Produkts in den letzten 10 Jahren. Die Märkte könnten sich künftig völlig anders entwickeln.
Das Stressszenario zeigt, was Sie in extremen Marktsituationen erhalten könnten und berücksichtigt nicht den Fall, dass wir keine Zahlung an Sie leisten können.

Empfohlene Haltedauer:		**5 Jahre**	
Anlagebeispiel:		**10 000 EUR**	
		Wenn Sie nach 1 Jahr aussteigen	**Wenn Sie nach 5 Jahren aussteigen**
Szenarien			
Minimum	Es gibt keine garantierte Mindestrendite.. Sie könnten Ihre Investition ganz oder teilweise verlieren.		
Stressszenario	**Was Sie am Ende nach Abzug der Kosten herausbekommen könnten**	1 790 EUR	3 270 EUR
	Jährliche Durchschnittsrendite	-82.10%	-20.03%
Pessimistisches Szenario	**Was Sie am Ende nach Abzug der Kosten herausbekommen könnten**	7 300 EUR	8 380 EUR
	Jährliche Durchschnittsrendite	-27.00%	-3.47%
Mittleres Szenario	**Was Sie am Ende nach Abzug der Kosten herausbekommen könnten**	10 130 EUR	13 370 EUR
	Jährliche Durchschnittsrendite	1.30%	5.98%
Optimistisches Szenario	**Was Sie am Ende nach Abzug der Kosten herausbekommen könnten**	15 200 EUR	16 700 EUR
	Jährliche Durchschnittsrendite	52.00%	10.80%

Bei den dargestellten Szenarien handelt es sich um eine Schätzung der künftigen Wertentwicklungen auf der Grundlage von Daten aus der Vergangenheit bezüglich der Wertschwankungen dieser Anlage. Dabei handelt es sich nicht um einen exakten Indikator. Wie viel Sie tatsächlich erhalten, hängt davon ab, wie sich der Markt entwickelt und wie lange Sie die Anlage oder das Produkt halten.

Die angezeigten Zahlen beinhalten alle Kosten des Produkts selbst, aber nicht unbedingt alle Gebühren, die Ihrem Berater oder Vertriebspartner zustehen. Diese Zahlen berücksichtigen nicht Ihre persönliche Steuersituation, die sich auch auf die Beträge auswirken kann, die Sie erhalten.

- Das pessimistische Szenario ergab sich bei einer Anlage zwischen März 2015 und März 2020.
- Das mittlere Szenario ergab sich bei einer Anlage zwischen September 2015 und September 2020.
- Das optimistische Szenario ergab sich bei einer Anlage zwischen April 2016 und April 2021.

WAS GESCHIEHT, WENN CARMIGNAC GESTION NICHT IN DER LAGE IST, DIE AUSZAHLUNG VORZUNEHMEN?

Der Fonds bietet eine von der Verwaltungsgesellschaft getrennte Miteigentümerschaft an Finanzinstrumenten und Einlagen. Bei einem etwaigen Ausfall der Verwaltungsgesellschaft bleiben die von der Verwahrstelle verwahrten Vermögenswerte des Produkts unberührt. Bei einem etwaigen Ausfall der Verwahrstelle ist das Risiko eines finanziellen Verlusts des Produkts aufgrund der gesetzlich vorgeschriebenen Trennung der Vermögenswerte der Verwahrstelle von denen des Fonds begrenzt.

Es ist kein Verrechnungs- oder Garantiesystem vorhanden, das diesen Verlust ganz oder teilweise ausgleichen könnte.

WELCHE KOSTEN ENTSTEHEN?

Die Person, die Ihnen dieses Produkt verkauft oder Sie dazu berät, kann Ihnen weitere Kosten in Rechnung stellen. Sollte dies der Fall sein, teilt diese Person Ihnen diese Kosten mit und legt dar, wie sich diese Kosten auf Ihre Anlage auswirken werden.

Kosten im Laufe der Zeit

Die hier ausgewiesenen Beträge entsprechen den kumulierten Kosten des Produkts bei zwei verschiedenen Haltedauern. Sie beinhalten etwaige Vertragsstrafen bei vorzeitigem Ausstieg. Bei den Zahlen wird davon ausgegangen, dass Sie 10 000,00 EUR anlegen. Die Zahlen sind Schätzungen und können in der Zukunft anders ausfallen.

	Wenn Sie nach 1 Jahr aussteigen	**Wenn Sie nach 5 Jahren aussteigen**
Kosten insgesamt	712 EUR	2 971 EUR
Jährliche Auswirkungen der Kosten (*)	7.1%	4.3% pro Jahr

* Die Renditeminderung (Reduction of Yield — RIY), wie die Kosten Ihre Rendite pro Jahr während der Haltedauer verringern. Wenn Sie beispielsweise zum Ende der empfohlenen Haltedauer aussteigen, wird Ihre durchschnittliche Rendite pro Jahr voraussichtlich 10,3 % vor Kosten und 6,0 % nach Kosten betragen. In den Gesamtkosten sind einmalige, laufende und zusätzliche Kosten berücksichtigt.

Zusammensetzung der Kosten

Einmalige Kosten bei Einstieg oder Ausstieg		**Wenn Sie nach 1 Jahr aussteigen**
Einstiegskosten	4,00 % des Betrags, den Sie beim Einstieg in diese Anlage zahlen. Dies ist der Höchstbetrag, der Ihnen berechnet wird. Carmignac Gestion erhebt keine Eintrittsgebühr. Die Person, die Ihnen das Produkt verkauft, teilt Ihnen die tatsächliche Gebühr mit.	Bis zu 400 EUR
Ausstiegskosten	Wir erheben keine Rücknahmegebühr für dieses Produkt.	0 EUR
Laufende Kosten pro Jahr		
Verwaltungsgebühren und sonstige Verwaltungs- oder Betriebskosten	1,50% des Werts Ihrer Anlage pro Jahr. Hierbei handelt es sich um eine Schätzung auf der Grundlage der tatsächlichen Kosten des letzten Jahres.	150 EUR
Transaktionskosten	1,30% des Werts Ihrer Anlage pro Jahr. Hierbei handelt es sich um eine Schätzung der Kosten, die anfallen, wenn wir die Basiswerte für das Produkt kaufen oder verkaufen. Der tatsächliche Betrag hängt davon ab, wie viel wir kaufen und verkaufen.	130 EUR
Zusätzliche Kosten unter bestimmten Bedingungen		
Erfolgsgebühren	maximal 20,00% der Outperformance, wenn die Wertentwicklung die Wertentwicklung des Referenzindikators seit Jahresbeginn übertrifft – auch im Falle einer negativen Wertentwicklung – und keine Underperformance in der Vergangenheit ausgeglichen werden muss. Der tatsächliche Betrag hängt davon ab, wie gut sich Ihre Anlage entwickelt. Die vorstehend genannte Schätzung der kumulierten Kosten umfasst den Durchschnitt der vergangenen fünf Jahre.	45 EUR

WIE LANGE SOLLTE ICH DIE ANLAGE HALTEN, UND KANN ICH VORZEITIG GELD ENTNEHMEN?

Aufgrund des Exposures des Fonds am Aktienmarkt beträgt die empfohlene Anlagedauer über 5 Jahre.

Allerdings können Sie Ihre Anlage innerhalb der empfohlenen Anlagedauer jederzeit ohne Strafgebühren zurücknehmen lassen oder sie über diese Dauer hinaus länger halten.

Rücknahmen sind jeden Werktag möglich. In Ausnahmesituation kann Ihr Recht, die Rücknahme Ihrer Anlage zu verlangen, ausgesetzt werden.

Die Verwaltungsgesellschaft behält sich die Möglichkeit vor, eine Obergrenze für Rücknahmeanträge („Gates“) mit dem Ziel einzusetzen, die Rücknahmen auf mehrere Nettoinventarwerte zu verteilen, sobald diese Rücknahmeanträge die Schwelle von 5% übersteigen, entsprechend dem Verhältnis zwischen den Nettorücknahmen von Zeichnungen und dem Nettovermögen des Fonds.

WIE KANN ICH MICH BESCHWEREN?

Wenn Sie Beschwerden in Bezug auf das Produkt oder das Verhalten des Initiators vorbringen möchten, stehen Ihnen verschiedene Kommunikationswege zur Verfügung: Sie erreichen uns per E-Mail: complaints@carmignac.com, auf dem Postweg: 24 Place Vendôme, 75001 Paris, Frankreich oder telefonisch: (+33) 01 42 86 53 35.

Der Beschwerdeführer muss in jedem Fall seine genauen Kontaktdaten (Name, Adresse, Telefonnummer oder E-Mail-Adresse) angeben und die Beschwerde kurz erläutern. Weitere Informationen entnehmen Sie bitte unserer Website: www.carmignac.com.

Sollten Sie innerhalb von zwei Monaten keine Antwort erhalten haben oder die Antwort von Carmignac Gestion als unbefriedigend empfinden, können Sie sich per Post oder über das elektronische Formular (https://www.amf-france.org/fr/le-mediateur) an den Ombudsmann der AMF wenden.

SONSTIGE ZWECKDIENLICHE ANGABEN

Der Fonds kann andere Anteilstypen umfassen. Weitere Informationen zu diesen Anteilen finden Sie im Verkaufsprospekt des Fonds oder auf der Website www.carmignac.com.

Der Anteil dieses Fonds wurde nicht gemäß dem US Securities Act von 1933 registriert. Er kann weder direkt noch indirekt zugunsten oder im Auftrag einer *US-Person* gemäß der Definition der US-amerikanischen Bestimmungen der *Regulation S* und des *Foreign Account Tax Compliance Act (FATCA)* angeboten oder vertrieben werden. Nach den in Ihrem Land geltenden Steuerbestimmungen können die mit dem Besitz von Anteilen am Fonds eventuell verbundenen Gewinne und Erträge einer Steuer unterliegen. Wir empfehlen Ihnen, sich diesbezüglich bei der Vertriebsstelle des Fonds oder Ihrem Steuerberater zu informieren.

Der Fondsherstellers kann lediglich auf der Grundlage einer in diesem Dokument enthaltenen Erklärung haftbar gemacht werden, die irreführend, unrichtig oder nicht mit den einschlägigen Teilen des Prospekts vereinbar ist.

Monatlicher Verlauf der Leistungsszenarien und Wertentwicklung innerhalb der vergangenen: https://go.carmignac.com/performance-szenarien

Wenn dieses Produkt als fondsgebundene Unterstützung für einen Lebensversicherungs- oder Kapitalisierungsvertrag verwendet wird, werden die zusätzlichen Informationen zu diesem Vertrag, wie der Schadensfall und was bei Ausfall des Versicherungsunternehmens geschieht, sind im Basisinformationsblatt dieses Vertrages dargestellt, das von Ihrem Versicherer oder Makler oder einem anderen Versicherungsvermittler gemäß seiner gesetzlichen Verpflichtung zur Verfügung gestellt werden muss.

BASISINFORMATIONSBLATT

ZWECK

Dieses Dokument stellt Ihnen wesentliche Informationen über dieses Anlageprodukt zur Verfügung. Es handelt sich nicht um Werbematerial. Diese Informationen sind gesetzlich vorgeschrieben, um Ihnen dabei zu helfen, die Art, das Risiko, die Kosten sowie die möglichen Gewinne und Verluste dieses Produkts zu verstehen, und Ihnen dabei zu helfen, es mit anderen Produkten zu vergleichen.

PRODUKT

Name des Produkts: Carmignac Patrimoine

Anteil: A EUR Acc

ISIN: FR0010135103

Beschreibung: Carmignac Patrimoine ist ein Investmentfonds (Fonds Commun de Placement, FCP) französischen Rechts gemäß der EU-Richtlinie 2009/65/EG (OGAW), der in Frankreich von der AMF unter der Nummer FCP20040599 zugelassen wurde.

Name des Herstellers: Carmignac Gestion S.A., 24 Place Vendôme, 75001 Paris, Frankreich. Carmignac Gestion ist eine OGA-Verwaltungsgesellschaft, die in Frankreich zugelassen wurde und durch die französische Finanzmarktbehörde AMF reguliert wird (GP 97008). Weitere Informationen erhalten Sie telefonisch unter (+33) 01 42 86 53 35.

Website des Herstellers: www.carmignac.com

Datum der Erstellung des Basisinformationsblatts: 31/01/2025

UM WELCHE ART VON PRODUKT HANDELT ES SICH?

ART

Carmignac Patrimoine ist ein Investmentfonds (Fonds Commun de Placement, FCP) französischen Rechts gemäß der EU-Richtlinie 2009/65/EG (OGAW).

LAUFZEIT

Der Fonds wurde am 3. März 2004 gegründet und hat eine Laufzeit von 99 Jahren, außer im Falle einer vorzeitigen Auflösung oder einer Verlängerung.

ZIEL

Ziel des Fonds ist es, über einen empfohlenen Anlagezeitraum von drei Jahren eine Performance nach Abzug der Gebühren zu erzielen, die über jener des Referenzindikators des Fonds liegt, der sich zu 20% aus der €STR kapitalisiert, zu 40% MSCI AC WORLD NR index, 40% ICE BofA Global Government Index, 20% €STR Capitalized index. Zudem strebt der Fonds an, nachhaltig zu investieren, und wendet einen sozial verantwortlichen Anlageansatz an.

Die wichtigsten Performancetreiber des Fonds sind folgende: (i) Aktien: Der Fonds ist zu mindestens 25% seines Nettovermögens in Aktien angelegt und weist ein Exposure von maximal 50% des Nettovermögens in internationalen Aktien auf (alle Kapitalisierungen, ohne Beschränkung auf bestimmte Branchen oder geographische Regionen, einschließlich bis zu 25% des Nettovermögens in Schwellenländern und davon maximal 10% auf dem chinesischen Binnenmarkt (gemeinsame Anlagehöchstgrenze für Aktien, Forderungspapiere und Instrumente des chinesischen Binnenmarkts)); (ii) Zinsprodukte: Mindestens 40% des Nettovermögens des Fonds werden in fest- und/oder variabel verzinsliche Staats- und/oder Unternehmensanleihen und in Geldmarktinstrumente investiert. Das durchschnittliche Rating des vom Fonds gehaltenen Anleihebestands beträgt gemäß der Skala von mindestens einer der wichtigsten Rating-Agenturen mindestens „Investment Grade“ oder entspricht einem von der Verwaltungsgesellschaft als gleichwertig angesehenen Rating. Zinsprodukte aus Schwellenländern dürfen nicht mehr als 25% des Nettovermögens ausmachen, wobei nicht mehr als 10% davon auf den chinesischen Markt entfallen darf; (iii) Währungen: Der Fonds kann zum Aufbau von Exposures und zu Absicherungszwecken andere Währungen als die Bewertungswährung des Fonds einsetzen. Der Fonds kann bis zu 5% des Nettovermögens in nicht börsennotierte Wertpapiere investieren.

Die Entscheidung, Zinsprodukte zu erwerben, zu halten oder zu veräußern, erfolgt nicht automatisch und ausschließlich auf Grundlage ihres Ratings, sondern stützt sich auch auf eine interne Analyse, die vor allem auf den Kriterien Rentabilität, Bonität, Liquidität und Fälligkeit basiert. Der Manager kann zur Steigerung der Performance sogenannte „Relative-Value“-Strategien nutzen, um von dem „relativen Wert“ zwischen verschiedenen Instrumenten zu profitieren. Er kann auch Verkaufspositionen mittels derivativer Produkte eingehen.

Der Fonds ist ein aktiv verwalteter OGAW: Die Portfoliozusammensetzung liegt, vorbehaltlich der festgelegten Anlageziele und Anlagepolitik, im Ermessen des Anlageverwalters. Das Anlageuniversum des Fonds ist zumindest teilweise aus dem Indikator abgeleitet. Die Positionen und Gewichtungen des Fonds können erheblich von der Zusammensetzung des Indikators abweichen. Für das Ausmaß einer solchen Abweichung ist keine Grenze festgesetzt.

Der Fonds bewirbt ökologische/soziale Merkmale gemäß Artikel 8 der Verordnung über nachhaltigkeitsbezogene Offenlegungspflichten im Finanzdienstleistungssektor („Offenlegungsverordnung“), indem er die Ansätze „Best-in-Universe“ und „Best-Effort“ sowie eine aktive Mitwirkungspolitik verfolgt. Die nicht-finanzbezogene Analyse führt zu einer Reduzierung des Anlageuniversums des Fonds um mindestens 20% durch Anwendung eines Negativfilters, durch den Unternehmen ausgeschlossen werden, deren nicht-finanzbezogene Ratings auf hohe Risiken hindeuten. Des Weiteren investiert der Fonds mindestens 10% seines Nettovermögens in nachhaltige Investitionen im Sinne der Offenlegungsverordnung. Für die Definition nachhaltiger Investitionen orientiert sich der Fonds an den Zielen für nachhaltige Entwicklung („SDGs“) der Vereinten Nationen. Neben diesem Vergleich können weitere Messgrößen zur Veranschaulichung positiver Ergebnisse herangezogen werden, somit kommen möglicherweise unterschiedliche Ergebnisse zustande. Das Nachhaltigkeitsrisiko des Fonds kann von dem des Referenzindikators abweichen.

KLEINANLEGER-ZIELGRUPPE

Aufgrund seines Exposures am Aktienmarkt und in geringerem Maße am Anleihenmarkt eignet sich der Fonds für Anleger, die nicht die Absicht haben, ihre Einlage innerhalb von 3 Jahren zu entnehmen, und deren Ziel das Wachstum ihres Kapitals ohne Kapitalgarantie ist.

Der Betrag, der für eine Anlage in diesem Fonds als angemessen zu betrachten ist, hängt von der persönlichen Situation des Anlegers, seinen Kenntnissen über Anlageprodukte, seiner Erfahrung, seinem persönlichen Vermögen, seinem aktuellen Finanzbedarf sowie seiner Risikobereitschaft ab.

Sonstige Informationen

Der Anleger kann auf Anfrage an jedem Werktag seine Anteile verkaufen. Zeichnungs- und Rücknahmeanträge werden an jedem Tag der Berechnung und Veröffentlichung des Nettoinventarwerts (NIW) bis 18.00 Uhr MEZ/MESZ gesammelt und am darauf folgenden Werktag auf der Grundlage des NIW des Vortags ausgeführt.

Bei diesem Anteil handelt es sich um einen thesaurierenden Anteil.

Der Verkaufsprospekt des Fonds, das aktuelle Basisinformationsblatt sowie der letzte Jahresbericht sind auf der Website www.carmignac.com, direkt beim Initiator oder auf www.fundinfo.com verfügbar.

WELCHE RISIKEN BESTEHEN UND WAS KÖNNTE ICH IM GEGENZUG DAFÜR BEKOMMEN?

Risikoindikator: Der Gesamtrisikoindikator dient als Hinweis auf das Risikoniveau des Produkts im Vergleich zu anderen Produkten. Er gibt an, wie hoch die Wahrscheinlichkeit ist, dass das Produkt aufgrund von Marktschwankungen oder weil wir keine Zahlungen an Sie leisten können, Geld verlieren wird.

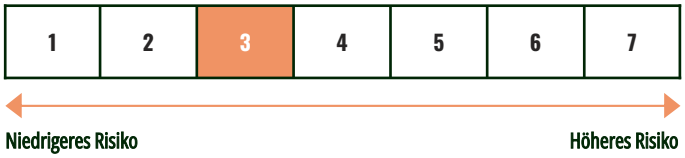

Die empfohlene Haltedauer beträgt 3 Jahre.

Da dieses Produkt keine Absicherung gegenüber Marktschwankungen vorsieht, könnten Sie Ihre Anlage ganz oder teilweise verlieren.

Zu den Risiken, die von dem Indikator nicht ausreichend erfasst werden, gehören insbesondere:

- Ausfallrisiko: Der Fonds kann bei Ausfall eines Kontrahenten, der seinen vertraglichen Verpflichtungen nicht nachkommen kann, Verluste erleiden.
- Kreditrisiko: Der Fonds ist in Wertpapieren investiert, deren Kreditqualität sich verschlechtern kann; daher besteht die Gefahr, dass der Emittent seinen Verpflichtungen nicht nachkommt. Im Falle der Herabstufung der Kreditwürdigkeit eines Emittenten kann der Wert der Anleihen oder der mit diesem Emittenten verbundenen Derivate sinken.
- Liquiditätsrisiko: An den Märkten, an denen der Fonds tätig ist, kann es zu einem zeitweiligen Liquiditätsmangel kommen. Diese Marktstörungen können die Preisbedingungen beeinträchtigen, zu denen der Fonds gegebenenfalls Positionen auflösen, aufbauen oder verändern muss.

Wenn der Fonds auf eine andere Währung als die offizielle Währung seines Vertriebsstaates lautet, kann die Rendite, sofern sie in der Währung des Vertriebslandes angegeben ist, in Abhängigkeit vom Wechselkurs schwanken.

Der Gesamtrisikoindikator gibt an, wie hoch die Wahrscheinlichkeit ist, dass das Produkt aufgrund von Marktschwankungen oder weil wir keine Zahlungen an Sie leisten können, Geld verlieren wird. Die Risikoklasse 3 von 7 liegt zwischen dem niedrigen und dem mittleren Risikoniveau.

PERFORMANCE-SZENARIEN

Das dargestellte pessimistische, mittlere und optimistische Szenario sind Beispiele für die schlechteste, durchschnittliche und beste Wertentwicklung des Produkts in den letzten 10 Jahren. Die Märkte könnten sich künftig völlig anders entwickeln.

Das Stressszenario zeigt, was Sie in extremen Marktsituationen erhalten könnten und berücksichtigt nicht den Fall, dass wir keine Zahlung an Sie leisten können.

Empfohlene Haltedauer:		**3 Jahre**	
Anlagebeispiel:		**10 000 EUR**	
		Wenn Sie nach 1 Jahr aussteigen	**Wenn Sie nach 3 Jahren aussteigen**
Szenarien			
Minimum	Es gibt keine garantierte Mindestrendite.. Sie könnten Ihre Investition ganz oder teilweise verlieren.		
Stressszenario	**Was Sie am Ende nach Abzug der Kosten herausbekommen könnten**	6 700 EUR	7 250 EUR
	Jährliche Durchschnittsrendite	-33.00%	-10.16%
Pessimistisches Szenario	**Was Sie am Ende nach Abzug der Kosten herausbekommen könnten**	8 040 EUR	8 720 EUR
	Jährliche Durchschnittsrendite	-19.60%	-4.46%
Mittleres Szenario	**Was Sie am Ende nach Abzug der Kosten herausbekommen könnten**	9 770 EUR	9 480 EUR
	Jährliche Durchschnittsrendite	-2.30%	-1.76%
Optimistisches Szenario	**Was Sie am Ende nach Abzug der Kosten herausbekommen könnten**	11 630 EUR	11 910 EUR
	Jährliche Durchschnittsrendite	16.30%	6.00%

Bei den dargestellten Szenarien handelt es sich um eine Schätzung der künftigen Wertentwicklungen auf der Grundlage von Daten aus der Vergangenheit bezüglich der Wertschwankungen dieser Anlage. Dabei handelt es sich nicht um einen exakten Indikator. Wie viel Sie tatsächlich erhalten, hängt davon ab, wie sich der Markt entwickelt und wie lange Sie die Anlage oder das Produkt halten.

Die angezeigten Zahlen beinhalten alle Kosten des Produkts selbst, aber nicht unbedingt alle Gebühren, die Ihrem Berater oder Vertriebspartner zustehen. Diese Zahlen berücksichtigen nicht Ihre persönliche Steuersituation, die sich auch auf die Beträge auswirken kann, die Sie erhalten.

- Das pessimistische Szenario ergab sich bei einer Anlage zwischen März 2017 und März 2020.
- Das mittlere Szenario ergab sich bei einer Anlage zwischen Januar 2017 und Januar 2020.
- Das optimistische Szenario ergab sich bei einer Anlage zwischen Oktober 2018 und Oktober 2021.

WAS GESCHIEHT, WENN CARMIGNAC GESTION NICHT IN DER LAGE IST, DIE AUSZAHLUNG VORZUNEHMEN?

Der Fonds bietet eine von der Verwaltungsgesellschaft getrennte Miteigentümerschaft an Finanzinstrumenten und Einlagen. Bei einem etwaigen Ausfall der Verwaltungsgesellschaft bleiben die von der Verwahrstelle verwahrten Vermögenswerte des Produkts unberührt. Bei einem etwaigen Ausfall der Verwahrstelle ist das Risiko eines finanziellen Verlusts des Produkts aufgrund der gesetzlich vorgeschriebenen Trennung der Vermögenswerte der Verwahrstelle von denen des Fonds begrenzt.

Es ist kein Verrechnungs- oder Garantiesystem vorhanden, das diesen Verlust ganz oder teilweise ausgleichen könnte.

WELCHE KOSTEN ENTSTEHEN?

Die Person, die Ihnen dieses Produkt verkauft oder Sie dazu berät, kann Ihnen weitere Kosten in Rechnung stellen. Sollte dies der Fall sein, teilt diese Person Ihnen diese Kosten mit und legt dar, wie sich diese Kosten auf Ihre Anlage auswirken werden.

Kosten im Laufe der Zeit

Die hier ausgewiesenen Beträge entsprechen den kumulierten Kosten des Produkts bei zwei verschiedenen Haltedauern. Sie beinhalten etwaige Vertragsstrafen bei vorzeitigem Ausstieg. Bei den Zahlen wird davon ausgegangen, dass Sie 10 000,00 EUR anlegen. Die Zahlen sind Schätzungen und können in der Zukunft anders ausfallen.

	Wenn Sie nach 1 Jahr aussteigen	Wenn Sie nach 3 Jahren aussteigen
Kosten insgesamt	642 EUR	1 161 EUR
Jährliche Auswirkungen der Kosten (*)	6.4%	3.9% pro Jahr

* Die Renditeminderung (Reduction of Yield — RIY), wie die Kosten Ihre Rendite pro Jahr während der Haltedauer verringern. Wenn Sie beispielsweise zum Ende der empfohlenen Haltedauer aussteigen, wird Ihre durchschnittliche Rendite pro Jahr voraussichtlich 2,1 % vor Kosten und -1,8 % nach Kosten betragen. In den Gesamtkosten sind einmalige, laufende und zusätzliche Kosten berücksichtigt.

Zusammensetzung der Kosten

Einmalige Kosten bei Einstieg oder Ausstieg		Wenn Sie nach 1 Jahr aussteigen
Einstiegskosten	4,00 % des Betrags, den Sie beim Einstieg in diese Anlage zahlen. Dies ist der Höchstbetrag, der Ihnen berechnet wird. Carmignac Gestion erhebt keine Eintrittsgebühr. Die Person, die Ihnen das Produkt verkauft, teilt Ihnen die tatsächliche Gebühr mit.	Bis zu 400 EUR
Ausstiegskosten	Wir erheben keine Rücknahmegebühr für dieses Produkt.	0 EUR
Laufende Kosten pro Jahr		
Verwaltungsgebühren und sonstige Verwaltungs- oder Betriebskosten	1,50% des Werts Ihrer Anlage pro Jahr. Hierbei handelt es sich um eine Schätzung auf der Grundlage der tatsächlichen Kosten des letzten Jahres.	150 EUR
Transaktionskosten	0,79% des Werts Ihrer Anlage pro Jahr. Hierbei handelt es sich um eine Schätzung der Kosten, die anfallen, wenn wir die Basiswerte für das Produkt kaufen oder verkaufen. Der tatsächliche Betrag hängt davon ab, wie viel wir kaufen und verkaufen.	79 EUR
Zusätzliche Kosten unter bestimmten Bedingungen		
Erfolgsgebühren	maximal 20,00% der Outperformance, wenn die Wertentwicklung die Wertentwicklung des Referenzindikators seit Jahresbeginn übertrifft – auch im Falle einer negativen Wertentwicklung – und keine Underperformance in der Vergangenheit ausgeglichen werden muss. Der tatsächliche Betrag hängt davon ab, wie gut sich Ihre Anlage entwickelt. Die vorstehend genannte Schätzung der kumulierten Kosten umfasst den Durchschnitt der vergangenen fünf Jahre.	23 EUR

WIE LANGE SOLLTE ICH DIE ANLAGE HALTEN, UND KANN ICH VORZEITIG GELD ENTNEHMEN?

Aufgrund des Exposures des Fonds am Anleihenmarkt und in geringerem Maße am Aktienmarkt beträgt die empfohlene Anlagedauer über 3 Jahre.

Allerdings können Sie Ihre Anlage innerhalb der empfohlenen Anlagedauer jederzeit ohne Strafgebühren zurücknehmen lassen oder sie über diese Dauer hinaus länger halten.

Rücknahmen sind jeden Werktag möglich. In Ausnahmesituation kann Ihr Recht, die Rücknahme Ihrer Anlage zu verlangen, ausgesetzt werden.

Die Verwaltungsgesellschaft behält sich die Möglichkeit vor, eine Obergrenze für Rücknahmeanträge („Gates“) mit dem Ziel einzusetzen, die Rücknahmen auf mehrere Nettoinventarwerte zu verteilen, sobald diese Rücknahmeanträge die Schwelle von 5% übersteigen, entsprechend dem Verhältnis zwischen den Nettorücknahmen von Zeichnungen und dem Nettovermögen des Fonds.

WIE KANN ICH MICH BESCHWEREN?

Wenn Sie Beschwerden in Bezug auf das Produkt oder das Verhalten des Initiators vorbringen möchten, stehen Ihnen verschiedene Kommunikationswege zur Verfügung: Sie erreichen uns per E-Mail: complaints@carmignac.com, auf dem Postweg: 24 Place Vendôme, 75001 Paris, Frankreich oder telefonisch: (+33) 01 42 86 53 35.

Der Beschwerdeführer muss in jedem Fall seine genauen Kontaktdaten (Name, Adresse, Telefonnummer oder E-Mail-Adresse) angeben und die Beschwerde kurz erläutern. Weitere Informationen entnehmen Sie bitte unserer Website: www.carmignac.com.

Sollten Sie innerhalb von zwei Monaten keine Antwort erhalten haben oder die Antwort von Carmignac Gestion als unbefriedigend empfinden, können Sie sich per Post oder über das elektronische Formular (https://www.amf-france.org/fr/le-mediateur) an den Ombudsmann der AMF wenden.

SONSTIGE ZWECKDIENLICHE ANGABEN

Der Fonds kann andere Anteilstypen umfassen. Weitere Informationen zu diesen Anteilen finden Sie im Verkaufsprospekt des Fonds oder auf der Website www.carmignac.com.

Der Anteil dieses Fonds wurde nicht gemäß dem US Securities Act von 1933 registriert. Er kann weder direkt noch indirekt zugunsten oder im Auftrag einer *US-Person* gemäß der Definition der US-amerikanischen Bestimmungen der *Regulation S* und des *Foreign Account Tax Compliance Act (FATCA)* angeboten oder vertrieben werden. Nach den in Ihrem Land geltenden Steuerbestimmungen können die mit dem Besitz von Anteilen am Fonds eventuell verbundenen Gewinne und Erträge einer Steuer unterliegen. Wir empfehlen Ihnen, sich diesbezüglich bei der Vertriebsstelle des Fonds oder Ihrem Steuerberater zu informieren.

Der Fondsherstellers kann lediglich auf der Grundlage einer in diesem Dokument enthaltenen Erklärung haftbar gemacht werden, die irreführend, unrichtig oder nicht mit den einschlägigen Teilen des Prospekts vereinbar ist.

Monatlicher Verlauf der Leistungsszenarien und Wertentwicklung innerhalb der vergangenen: https://go.carmignac.com/performance-szenarien

Wenn dieses Produkt als fondsgebundene Unterstützung für einen Lebensversicherungs- oder Kapitalisierungsvertrag verwendet wird, werden die zusätzlichen Informationen zu diesem Vertrag, wie der Schadensfall und was bei Ausfall des Versicherungsunternehmens geschieht, sind im Basisinformationsblatt dieses Vertrages dargestellt, das von Ihrem Versicherer oder Makler oder einem anderen Versicherungsvermittler gemäß seiner gesetzlichen Verpflichtung zur Verfügung gestellt werden muss.

BASISINFORMATIONSBLATT

ZWECK

Dieses Informationsblatt stellt Ihnen wesentliche Informationen über dieses Anlageprodukt zur Verfügung. Es handelt sich nicht um Marketingmaterial. Diese Informationen sind gesetzlich vorgeschrieben, um Ihnen dabei zu helfen, die Art, das Risiko, die Kosten sowie die möglichen Gewinne und Verluste dieses Produkts zu verstehen, und Ihnen dabei zu helfen, es mit anderen Produkten zu vergleichen.

PRODUKT

Produktbezeichnung: Carmignac Portfolio Emerging Patrimoine

Anteilsklasse: A EUR Acc

ISIN: LU0592698954

Beschreibung: Carmignac Portfolio Emerging Patrimoine ist ein Teilfonds der Carmignac Portfolio SICAV nach luxemburgischem Recht. Carmignac Portfolio erfüllt die Bedingungen der Richtlinie 2009/65/EG und ist bei der CSSF unter der Nummer 2530 eingetragen.

Name des Herstellers: Carmignac Gestion Luxembourg, 7 Rue de la Chapelle, 1325 Luxemburg, ist eine von der CSSF zugelassene OGAW-Verwaltungsgesellschaft. Weitere Informationen erhalten Sie unter der Telefonnummer (+352) 46 70 60 1.

Website des Herstellers: www. carmignac.com

Herausgabedatum des KID: 03/02/2025

UM WELCHE ART VON PRODUKT HANDELT ES SICH?

ART

Carmignac Portfolio Emerging Patrimoine ist ein separat verwalteter Teilfonds der Carmignac Porfolio SICAV, einer Investmentgesellschaft mit variablem Grundkapital nach luxemburgischem Recht, und als OGAW gemäß der Richtlinie 2009/65/EG qualifiziert.

LAUFZEIT

Die SICAV wurde am 30.06.1999 für unbestimmte Zeit gegründet. Der Teilfonds wurde am 15.11.2013. aufgelegt.

ZIEL

Ziel des Teilfonds ist es, seinen Referenzindikator über einen Zeitraum von mehr als fünf Jahren zu übertreffen. Der Referenzindikator setzt sich zu 40% aus dem MSCI EM NR Index, zu 40% aus dem JPM GBI-EM Global Diversified Composite Index und zu 20% aus dem €STR Capitalised zusammen. Er wird vierteljährlich neu gewichtet.

Der Teilfonds ist vorwiegend in internationalen Aktien und Anleihen aus Schwellenländern investiert. Er bietet eine aktive Verwaltung auf den internationalen Aktien-, Anleihen-, Kredit- und Devisenmärkten. Das Aktienexposure des Portfolios beträgt maximal 50% des Nettovermögens. Die Vermögenswerte des Teilfonds werden zu 40% bis 100% aus fest- oder variabel verzinslichen Anleihen, handelbaren Forderungspapieren oder Schatzwechseln bestehen. Das durchschnittliche Rating der vom Teilfonds direkt oder indirekt über OGAW gehaltenen Anleihen liegt bei mindestens einer der großen Ratingagenturen bei „Investment Grade“ oder höher. Der Teilfonds darf in inflationsindexierte Anleihen investieren. Der Manager kann Relative-Value-Strategien zur Steigerung der Performance einsetzen, wobei er sich den relativen Wert zunutze macht.

Der Teilfonds setzt Derivate zum Zweck der Absicherung oder Arbitrage oder für ein Exposure des Portfolios in folgenden Risiken (direkt oder über Indizes) ein: Währungsrisiko, Anleihenrisiko, Kreditrisiko (bis zu 30% des Nettovermögens), Aktienrisiko (alle Marktkapitalisierungen), ETF-Risiko, Dividendenrisiko, Volatilitätsrisiko, Varianzrisiko (wobei für die beiden letzteren Kategorien eine Obergrenze von 10% des Nettovermögens gilt) und Rohstoffrisiko (bis zu 10% des Vermögens). Bei den verfügbaren Derivaten handelt es sich um Optionen (gewöhnliche, Barrier- und binäre Optionen), Futures und Forwards, Swaps (darunter Performance-Swaps) und CFDs (Differenzkontrakte) auf einen oder mehrere Basiswerte. Das Gesamtexposure gegenüber Derivaten wird durch den erwarteten Hebeleffekt gesteuert, der sich aus der Summe der Nominalbeträge ohne Verrechnung oder Absicherung errechnet und sich auf 500% beläuft, unter bestimmten Umständen aber höher ausfallen kann. Der relative VaR darf maximal 2 betragen. Die modifizierte Gesamtduration des Anleiheportfolios liegt zwischen -4 und +10. Die modifizierte Duration ist definiert als die Veränderung des Portfoliokapitals (in %) bei einer Veränderung der Zinsen um 100 Basispunkte. Bis zu 10% des Nettovermögens können in Contingent Convertible Bonds („CoCo-Anleihen“) angelegt werden. CoCo-Anleihen sind regulierte nachrangige Schuldverschreibungen, die zwar komplex, aber einheitlicher Natur sind. Nähere Informationen entnehmen Sie bitte dem Prospekt. Der Teilfonds kann bis zu 10% seines Nettovermögens in Anteile oder Aktien von Investmentfonds investieren.

Der Teilfonds ist ein aktiv verwalteter OGAW. Die Zusammensetzung des Portfolios liegt im Ermessen des Anlageverwalters, vorbehaltlich der festgelegten Anlageziele und Anlagepolitik. Das Anlageuniversum des Teilfonds ist vollständig vom Indikator unabhängig. Die Anlagestrategie des Teilfonds ist nicht vom Indikator abhängig; daher können die Positionen und Gewichtungen des Teilfonds erheblich von der Zusammensetzung des Indikators abweichen. Für das Ausmaß einer solchen Abweichung ist keine Grenze festgesetzt.

Dieser Teilfonds bewirbt ökologische/soziale Merkmale in Übereinstimmung mit Artikel 8 der Verordnung über nachhaltigkeitsbezogene Offenlegungspflichten im Finanzdienstleistungssektor („SFDR“), indem er die Ansätze „Best-in-Universe“ und „Best-Effort“ sowie eine Politik des aktiven Dialogs verfolgt. Im Rahmen einer nicht-finanzbezogenen Analyse erfolgt eine Reduzierung des Anlageuniversums des Teilfonds um mindestens 20% durch Anwendung eines Negativfilters, durch den Unternehmen ausgeschlossen werden, deren nicht-finanzbezogene Ratings auf hohe Risiken hindeuten. Ergänzend legt der Teilfonds mindestens 10% seines Nettovermögens in nachhaltigen Investitionen im Sinne der SFDR an. Für die Definition nachhaltiger Investitionen orientiert sich der Teilfonds an den Zielen für nachhaltige Entwicklung („SDGs“) der Vereinten Nationen. Diese stellen eines von mehreren Rahmenkonzepten dar, die zur Veranschaulichung positiver Ergebnisse herangezogen werden. Die Nutzung anderer Rahmenkonzepte führt womöglich zu anderen Ergebnissen. Das Nachhaltigkeitsrisiko des Teilfonds kann von dem des Referenzindikators abweichen.

KLEINANLEGER-ZIELGRUPPE

Dieser Teilfonds richtet sich an private und institutionelle Anleger, die eine Diversifizierung ihrer Anlagen wünschen, mittels einer reaktiven Vermögensverwaltung über einen empfohlenen Mindestanlagezeitraum von 5 Jahren von den Chancen der Märkte profitieren wollen und planen, ihre Anlage über den empfohlenen Mindestanlagezeitraum zu halten.

Der Betrag, der für eine Anlage in diesem Fonds als angemessen zu betrachten ist, hängt von der persönlichen Situation des Anlegers, seinen Kenntnissen über Anlageprodukte, seiner Erfahrung, seinem persönlichen Vermögen, seinem aktuellen Finanzbedarf sowie seiner Risikobereitschaft ab.

ANDERE INFORMATIONEN

Anlagen können auf Anfrage an jedem Geschäftstag zurückgenommen werden. Die Zeichnungs-, Rücknahme- und Umtauschanträge werden an jedem Tag, an dem der NIW berechnet und veröffentlicht wird, vor 18.00 Uhr MEZ/MESZ gesammelt und am darauf folgenden Geschäftstag unter Zugrundelegung des NIW vom Vortag ausgeführt.

Die Verwahrstelle des Teilfonds ist BNP Paribas, Luxembourg branch.

Dies ist ein thesaurierender Anteil.

Der Verkaufsprospekt des Fonds, das aktuelle Basisinformationsblatt sowie der letzte Jahresbericht sind auf der Website www.carmignac.com, direkt beim Initiator oder auf www.fundinfo.com verfügbar.

WELCHE RISIKEN BESTEHEN UND WAS KÖNNTE ICH IM GEGENZUG DAFÜR BEKOMMEN?

Risikoindikator: Der Gesamtrisikoindikator dient als Hinweis auf das Risikoniveau des Produkts im Vergleich zu anderen Produkten. Er gibt an, wie hoch die Wahrscheinlichkeit ist, dass Sie bei diesem Produkt Geld verlieren, weil sich die Märkte in einer bestimmten Weise entwickeln oder wir nicht in der Lage sind, Sie auszubezahlen.

Risiken, denen der Teilfonds möglicherweise ausgesetzt ist, die einen Rückgang des Nettoinventarwerts zur Folge haben könnten und die vom Indikator nicht angemessen erfasst sind:

- Kreditrisiko: Der Teilfonds legt in Wertpapieren an, deren Bonitätsrating sich verschlechtern kann. Damit besteht das Risiko, dass der Emittent seinen Verpflichtungen nicht nachkommen kann. Sollte sich die Bonität eines Emittenten verschlechtern, kann der Wert der Anleihen oder Derivate in Zusammenhang mit diesem Emittenten sinken.
- Ausfallrisiko: Der Teilfonds kann Verluste erleiden, wenn ein Kontrahent ausfällt und seinen vertraglichen Verpflichtungen nicht nachkommen kann, vor allem im Falle außerbörslich gehandelter Derivate
- Risiken in Verbindung mit Anlagen in China: Die Anlage in diesem Teilfonds birgt Risiken im Zusammenhang mit China, insbesondere Risiken in Verbindung mit der Nutzung von Stock Connect (einem System, das die Investition in Aktien auf dem A-Markt ermöglicht, indem eine juristische Person mit Sitz in Hongkong als Nominee des Teilfonds fungiert). Anlegern wird geraten, sich mit den spezifischen Risiken dieses Systems sowie mit anderen Risiken im Zusammenhang mit Investitionen in China (CIBM, RQFII-Status usw.), die im Verkaufsprospekt beschrieben sind, vertraut zu machen
- Liquiditätsrisiko: An den Märkten, an denen der Teilfonds partizipiert, kann es vorübergehend zu Liquiditätsmangel kommen. Diese Marktverzerrungen könnten die Preisbedingungen beeinflussen, die den Teilfonds unter Umständen dazu zwingen, Positionen aufzulösen, zu eröffnen oder zu ändern.

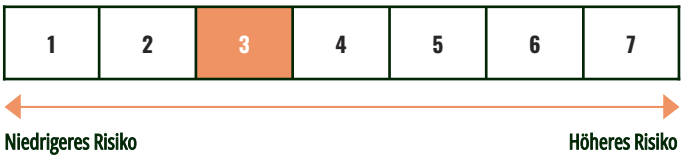

Die empfohlene Haltedauer beträgt 5 Jahre.

Wenn der Teilfonds auf eine andere Währung als die des gesetzlichen Zahlungsmittels des Mitgliedstaats lautet, in dem das PRIIP in Verkehr gebracht wird, kann die Rendite, die der Kleinanleger erhält, sofern sie in der Währung des Mitgliedstaates der Inverkehrsbringung ausgedrückt wird, von Währungsschwankungen abhängen.

Dieses Produkt beinhaltet keinen Schutz vor künftigen Marktentwicklungen, sodass Sie das angelegte Kapital ganz oder teilweise verlieren könnten.

Der Gesamtrisikoindikator gibt an, wie hoch die Wahrscheinlichkeit ist, dass das Produkt aufgrund von Marktschwankungen oder weil wir keine Zahlungen an Sie leisten können, Geld verlieren wird. Die Risikoklasse 3 von 7 liegt zwischen dem niedrigen und dem mittleren Risikoniveau.

PERFORMANCE-SZENARIEN

Das dargestellte pessimistische, mittlere und optimistische Szenario sind Beispiele für die schlechteste, durchschnittliche und beste Wertentwicklung des Produkts in den letzten 10 Jahren. Die Märkte könnten sich künftig völlig anders entwickeln.

Das Stressszenario zeigt, was Sie in extremen Marktsituationen erhalten könnten und berücksichtigt nicht den Fall, dass wir keine Zahlung an Sie leisten können.

Empfohlene Haltedauer:		**5 Jahre**	
Anlagebeispiel:		**10 000 EUR**	
		Wenn Sie nach 1 Jahr aussteigen	**Wenn Sie nach 5 Jahren aussteigen**
Szenarien			
Minimum	Es gibt keine garantierte Mindestrendite.. Sie könnten Ihre Investition ganz oder teilweise verlieren.		
Stressszenario	**Was Sie am Ende nach Abzug der Kosten herausbekommen könnten**	5 370 EUR	4 840 EUR
	Jährliche Durchschnittsrendite	-46.30%	-13.51%
Pessimistisches Szenario	**Was Sie am Ende nach Abzug der Kosten herausbekommen könnten**	7 490 EUR	8 640 EUR
	Jährliche Durchschnittsrendite	-25.10%	-2.88%
Mittleres Szenario	**Was Sie am Ende nach Abzug der Kosten herausbekommen könnten**	10 060 EUR	11 750 EUR
	Jährliche Durchschnittsrendite	0.60%	3.28%
Optimistisches Szenario	**Was Sie am Ende nach Abzug der Kosten herausbekommen könnten**	12 690 EUR	14 230 EUR
	Jährliche Durchschnittsrendite	26.90%	7.31%

Bei den dargestellten Szenarien handelt es sich um eine Schätzung der künftigen Wertentwicklungen auf der Grundlage von Daten aus der Vergangenheit bezüglich der Wertschwankungen dieser Anlage. Dabei handelt es sich nicht um einen exakten Indikator. Wie viel Sie tatsächlich erhalten, hängt davon ab, wie sich der Markt entwickelt und wie lange Sie die Anlage oder das Produkt halten.

Die angezeigten Zahlen beinhalten alle Kosten des Produkts selbst, aber nicht unbedingt alle Gebühren, die Ihrem Berater oder Vertriebspartner zustehen. Diese Zahlen berücksichtigen nicht Ihre persönliche Steuersituation, die sich auch auf die Beträge auswirken kann, die Sie erhalten.

- Das pessimistische Szenario ergab sich bei einer Anlage zwischen Juni 2021 und Dezember 2024.
- Das mittlere Szenario ergab sich bei einer Anlage zwischen Juni 2018 und Juni 2023.
- Das optimistische Szenario ergab sich bei einer Anlage zwischen Januar 2016 und Januar 2021.

WAS GESCHIEHT, WENN CARMIGNAC GESTION LUXEMBOURG NICHT IN DER LAGE IST, DIE AUSZAHLUNG VORZUNEHMEN?

Zu Ihrem Schutz wird das Vermögen des Fonds bei einer gesonderten Stelle, der Depotbank, verwahrt, so dass die Zahlungsfähigkeit des Fonds durch eine Insolvenz der Verwaltungsgesellschaft nicht beeinträchtigt wird. Im Falle eines Ausfalls des letzteren werden die Vermögenswerte des von der Verwahrstelle gehaltenen Produkts nicht berührt. Im Falle eines Ausfalls der Verwahrstelle wird das Risiko eines finanziellen Verlusts des Produkts durch die rechtliche Trennung der Vermögenswerte der Verwahrstelle von denen des Produkts gemindert.

WELCHE KOSTEN ENTSTEHEN?

Die Person, die Ihnen dieses Produkt verkauft oder Sie dazu berät, kann Ihnen weitere Kosten in Rechnung stellen. Sollte dies der Fall sein, teilt diese Person Ihnen diese Kosten mit und legt dar, wie sich diese Kosten auf Ihre Anlage auswirken werden.

Kosten im Laufe der Zeit

Die hier ausgewiesenen Beträge entsprechen den kumulierten Kosten des Produkts bei zwei verschiedenen Haltedauern. Sie beinhalten etwaige Vertragsstrafen bei vorzeitigem Ausstieg. Bei den Zahlen wird davon ausgegangen, dass Sie 10 000,00 EUR anlegen. Die Zahlen sind Schätzungen und können in der Zukunft anders ausfallen.

Für diese Anteilsklasse belaufen sich die maximalen Umtauschgebühren auf 1,00 %.

	Wenn Sie nach 1 Jahr aussteigen	Wenn Sie nach 5 Jahren aussteigen
Kosten insgesamt	706 EUR	2 569 EUR
Jährliche Auswirkungen der Kosten (*)	7.1%	4.2% pro Jahr

* Die Renditeminderung (Reduction of Yield — RIY), wie die Kosten Ihre Rendite pro Jahr während der Haltedauer verringern. Wenn Sie beispielsweise zum Ende der empfohlenen Haltedauer aussteigen, wird Ihre durchschnittliche Rendite pro Jahr voraussichtlich 7,4 % vor Kosten und 3,3 % nach Kosten betragen. In den Gesamtkosten sind einmalige, laufende und zusätzliche Kosten berücksichtigt.

Zusammensetzung der Kosten

Einmalige Kosten bei Einstieg oder Ausstieg		Wenn Sie nach 1 Jahr aussteigen
Einstiegskosten	4,00 % des Betrags, den Sie beim Einstieg in diese Anlage zahlen. Dies ist der Höchstbetrag, der Ihnen berechnet wird. Carmignac Gestion Luxembourg erhebt keine Eintrittsgebühr. Die Person, die Ihnen das Produkt verkauft, teilt Ihnen die tatsächliche Gebühr mit.	Bis zu 400 EUR
Ausstiegskosten	Wir erheben keine Rücknahmegebühr für dieses Produkt.	0 EUR
Laufende Kosten pro Jahr		
Verwaltungsgebühren und sonstige Verwaltungs- oder Betriebskosten	1,82% des Werts Ihrer Anlage pro Jahr. Hierbei handelt es sich um eine Schätzung auf der Grundlage der tatsächlichen Kosten des letzten Jahres.	182 EUR
Transaktionskosten	0,76% des Werts Ihrer Anlage pro Jahr. Hierbei handelt es sich um eine Schätzung der Kosten, die anfallen, wenn wir die Basiswerte für das Produkt kaufen oder verkaufen. Der tatsächliche Betrag hängt davon ab, wie viel wir kaufen und verkaufen.	76 EUR
Zusätzliche Kosten unter bestimmten Bedingungen		
Erfolgsgebühren	20,00 %, wenn die Anteilsklasse während des Performancezeitraums den Referenzindikator übertrifft. Sie ist auch dann zahlbar, wenn die Anteilsklasse den Referenzindikator übertroffen, aber eine negative Performance verzeichnet hat. Minderleistung wird für 5 Jahre zurückgefordert. Der tatsächliche Betrag hängt davon ab, wie gut sich Ihre Investition entwickelt. Die obige aggregierte Kostenschätzung enthält den Durchschnitt der letzten 5 Jahre oder seit der Produkterstellung, wenn es weniger als 5 Jahre sind.	61 EUR

WIE LANGE SOLLTE ICH DIE ANLAGE HALTEN, UND KANN ICH VORZEITIG GELD ENTNEHMEN?

Aufgrund des Exposures des Teilfonds in den Märkten für Schwellenländeranleihen- und -aktien beträgt die empfohlene Anlagedauer über fünf Jahre.

Allerdings können Sie Ihre Anlage innerhalb der empfohlenen Anlagedauer jederzeit ohne Strafgebühren zurücknehmen lassen oder sie über diese Dauer hinaus länger halten.

Rücknahmen sind jeden Werktag möglich. In Ausnahmesituation kann Ihr Recht, die Rücknahme Ihrer Anlage zu verlangen, ausgesetzt werden.

WIE KANN ICH MICH BESCHWEREN?

Bei Beschwerden über das Produkt oder das Verhalten des Anbieters oder der Person, die Ihnen dieses Produkt verkauft oder Sie dazu beraten hat, können Sie sich per E-Mail an complaints@carmignac.com, postalisch an 7 Rue de la Chapelle, 1325 Luxemburg, Luxemburg, oder telefonisch unter der Nummer (+352) 46 70 60 1 an den Fondsinitiator wenden.

Der Beschwerdeführer muss in jedem Fall seine genauen Kontaktdaten (Name, Adresse, Telefonnummer oder E-Mail-Adresse) angeben und die Beschwerde kurz erläutern. Weitere Informationen entnehmen Sie bitte unserer Website: www.carmignac.com.

Die Person, die Ihnen dieses Produkt verkauft oder Sie dazu berät, kann Ihnen weitere Kosten in Rechnung stellen. Sollte dies der Fall sein, informiert Sie die Person über diese Kosten und darüber, wie sich diese auf Ihre Anlage auswirken.

SONSTIGE ZWECKDIENLICHE ANGABEN

Der Teilfonds kann andere Arten von Anteilen halten. Weitere Informationen über diese Anteile finden Sie im Verkaufsprospekt oder auf der Website www.carmignac.com.

Die Anteile dieses Teilfonds wurden nicht gemäß dem US Securities Act von 1933 registriert. Gemäß der Definition der US-amerikanischen Verordnung „US Regulation S" dürfen sie einer US-Person weder direkt noch indirekt angeboten oder verkauft werden und auch nicht direkt oder indirekt im Namen einer US-Person angeboten oder verkauft werden. Abhängig von Ihrer Steuerlage können Kapitalgewinne und Erträge aus dem Besitz von Anteilen des Fonds steuerpflichtig sind. Wir raten Ihnen, diesbezüglich weitere Informationen beim Promoter des Fonds oder bei Ihrem Steuerberater einzuholen.

Der Fondsherstellers kann lediglich auf der Grundlage einer in diesem Dokument enthaltenen Erklärung haftbar gemacht werden, die irreführend, unrichtig oder nicht mit den einschlägigen Teilen des Prospekts vereinbar ist.

Monatlicher Verlauf der Leistungsszenarien und Wertentwicklung innerhalb der vergangenen: https://go.carmignac.com/performance-szenarien

Wenn dieses Produkt als fondsgebundene Unterstützung für einen Lebensversicherungs- oder Kapitalisierungsvertrag verwendet wird, werden die zusätzlichen Informationen zu diesem Vertrag, wie der Schadensfall und was bei Ausfall des Versicherungsunternehmens geschieht, sind im Basisinformationsblatt dieses Vertrages dargestellt, das von Ihrem Versicherer oder Makler oder einem anderen Versicherungsvermittler gemäß seiner gesetzlichen Verpflichtung zur Verfügung gestellt werden muss.

Basisinformationsblatt

Zweck

Dieses Informationsblatt stellt Ihnen wesentliche Informationen über dieses Anlageprodukt zur Verfügung. Es handelt sich nicht um Werbematerial. Diese Informationen sind gesetzlich vorgeschrieben, um Ihnen dabei zu helfen, die Art, das Risiko, die Kosten sowie die möglichen Gewinne und Verluste dieses Produkts zu verstehen, und Ihnen dabei zu helfen, es mit anderen Produkten zu vergleichen.

Produkt

CT (Lux) European Smaller Companies

ein Fonds von Columbia Threadneedle (Lux) I

1E Accumulation EUR

Hersteller: Threadneedle Management Luxembourg S.A. (Teil der Columbia Threadneedle Investments Unternehmensgruppe)

ISIN: LU1864952335

Website: www.columbiathreadneedle.com

Call +352 4640107190 für weitere Informationen

Die Commission de Surveillance du Secteur Financier (CSSF) ist für die Beaufsichtigung von Threadneedle Management Luxembourg S.A. in Bezug auf ihr Basisinformationsblatt verantwortlich.

Dieses PRIIP ist zugelassen in Luxembourg

Threadneedle Management Luxembourg S.A. ist in Luxemburg zugelassen und wird von der CSSF reguliert.

28 April 2025

Um welche Art von Produkt handelt es sich?

Art

CT (Lux) European Smaller Companies (der "Fonds") ist ein Teilfonds von Columbia Threadneedle (Lux) I (die "SICAV"), einem offenen Investmentfonds mit variablem Kapital. Die SICAV ist nach luxemburgischem Recht zugelassen und erfüllt die Voraussetzungen eines OGAW.

Laufzeit

Für den Fonds gibt es kein Fälligkeitsdatum. Der Verwaltungsrat der SICAV kann beschließen, den Fonds einseitig zu liquidieren, wovon die Anleger in Kenntnis gesetzt werden. Weitere Informationen finden Sie im Verkaufsprospekt.

Ziele

Der Fonds zielt darauf ab, den Wert Ihrer Anlage langfristig zu steigern. Der Fonds investiert mindestens zwei Drittel seines Vermögens in Anteile von kleineren Unternehmen in Europa, ohne das Vereinigte Königreich, oder von Unternehmen, die dort eine wesentliche Geschäftstätigkeit ausüben. Der Fonds erachtet europäische kleinere Unternehmen als solche, die zum Zeitpunkt des Kaufs nach der um den Streubesitz bereinigten Marktkapitalisierung nicht größer sind als der größte Bestandteil des MSCI Europe ex UK Small Cap Index. Die Streubesitz-Marktkapitalisierung umfasst nur Aktien, die auf öffentlichen Aktienmärkten zum Kauf angeboten werden. Der Fonds kann Derivate (komplexe Instrumente) zu Absicherungszwecken einsetzen und kann auch in andere als die oben genannten Anlageklassen und Instrumente investieren. Der Fonds investiert dauerhaft mindestens 75 % seines Vermögens in Aktien des Europäischen Wirtschaftsraums und ist daher in Frankreich für den Aktiensparplan (Plan d'Epargne en Actions, PEA) zugelassen. Der Fonds wird aktiv in Bezug auf den MSCI Europe ex UK Small Cap Index verwaltet. Der Index ist im Großen und Ganzen repräsentativ für die Unternehmen, in die der Fonds investiert, und bietet eine geeignete Zielbenchmark, anhand derer die Fondsperformance über einen bestimmten Zeitraum hinweg gemessen und bewertet wird. Der Index ist nicht darauf ausgelegt, speziell ökologische oder soziale Merkmale zu berücksichtigen. Es liegt im Ermessen des Fondsmanagers, Anlagen mit anderen Gewichtungen als denen im Index sowie nicht im Index enthaltene Anlagen zu wählen, wobei der Fonds erhebliche Abweichungen vom Index aufweisen kann. Der Fonds bewirbt ökologische und soziale Merkmale, indem er eine Reihe von Maßnahmen für verantwortungsbewusstes Investieren in den Anlageprozess einbezieht und sicherstellt, dass die Unternehmen, in die er investiert, Verfahrensweisen einer guten Unternehmensführung anwenden. Der Fonds ist bestrebt, über rollierende 12-Monatszeiträume im Vergleich zum Index positiv abzuschneiden, wenn er anhand des Columbia Threadneedle ESG (Environmental, Social and Governance) Materiality Rating Modells bewertet wird, das angibt, wie stark ein Unternehmen wesentlichen ESG-Risiken und Chancen ausgesetzt ist. Mindestens 50 % des Fonds sind in Unternehmen mit einem hohen Rating investiert. Der Fonds verpflichtet sich außerdem, mindestens 20 % seines Vermögens in nachhaltige Investitionen zu investieren. Der Fonds schließt Unternehmen aus, die bestimmte Einnahmen aus Branchen wie, aber nicht beschränkt auf Kohle und Tabak erzielen. Es schließt ferner Unternehmen aus, die direkte Verbindungen zu nuklearen oder kontroversen Waffen aufweisen, und Unternehmen, die gegen internationale Standards und Grundsätze verstoßen haben. Der Fondsmanager arbeitet mit Unternehmen zusammen, um eine Verbesserung ihrer ESG-Praktiken zu fördern. Columbia Threadneedle Investments ist Unterzeichner der Net Zero Asset Managers Initiative und hat sich verpflichtet, bis 2050 oder früher Netto-Null-Emissionen für eine Reihe von Vermögenswerten, einschließlich des Fonds, zu erreichen. Der Fondsmanager nutzt seine proaktive Zusammenarbeit mit den Unternehmen, um dabei zu helfen, dies voranzutreiben, und kann von denjenigen, die die Mindeststandards nicht erfüllen, desinvestieren. Weitere Informationen zu den vom Fonds beworbenen ökologischen oder sozialen Merkmalen sind im SFDR RTS-Anhang des Prospekts unter www.columbiathreadneedle.com zu finden. Der Fonds fällt in den Anwendungsbereich von Artikel 8 der SFDR.
Die Erträge aus den Anlagen im Fonds werden zum Wert Ihrer Anteile hinzugerechnet.
Weitere Einzelheiten zum Anlageziel und zur Anlagepolitik des Fonds finden Sie im Prospekt. Weitere Informationen zu den in diesem Dokument verwendeten Anlagebegriffen finden Sie im Prospekt und im Glossar, das unter www.columbiathreadneedle.com verfügbar ist.

Kleinanleger-Zielgruppe

Dieser Fonds richtet sich an Anleger, die mindestens grundlegende Kenntnisse und Erfahrung mit der Anlage in Fonds besitzen sollten. Er wurde für Anleger entwickelt, die Kapitalwachstum und eine Investition anstreben, mit der ökologische und soziale Merkmale beworben werden, und die ihr Geld für mindestens fünf Jahre anlegen können. Ihr Kapital ist nicht garantiert. Das heißt, Anleger können bis zu 100 % des investierten Kapitals verlieren. Der Fonds legt in Unternehmensanteilen an, deren Preise dazu neigen, stärker als bei anderen Anlageklassen zu schwanken, da die Anleger unmittelbar an den zugehörigen Unternehmen sowie deren Gewinnen und Verlusten beteiligt sind.

Zusätzliche Informationen

Verwahrstelle: Citibank Europe plc, Luxembourg branch.
Fondswährung ist EUR. Währung der Anteilsklasse ist EUR.
Anteile des Fonds können an jedem Luxemburger Geschäftstag gekauft und verkauft werden. Diese Tage werden auf www.columbiathreadneedle.com veröffentlicht. Sie haben das Recht auf Umtausch in Anteile eines anderen Teilfonds oder in Anteile einer anderen Anteilsklasse des Fonds (es gelten die Zulassungsbedingungen). Vorbehaltlich der im Verkaufsprospekt genannten Bedingungen kann der Verwaltungsrat der SICAV beschließen, die Ausgabe, die Rücknahme und den Umtausch von Anteilen auszusetzen.
Die Vermögenswerte des Fonds sind gesetzlich getrennt und können nicht zur Begleichung der Verbindlichkeiten anderer Teilfonds der SICAV verwendet werden. Weitere Informationen über den Fonds, die Anteilsklasse und die SICAV sind dem Verkaufsprospekt sowie den Jahres- und Halbjahresberichten zu entnehmen. Die oben genannten Dokumente und der aktuelle Preis pro Anteil sind kostenlos unter www.columbiathreadneedle.com in Deutsch, Englisch, Französisch, Portugiesisch (nur Prospekt), Italienisch (nur Prospekt), Spanisch und Niederländisch (kein niederländischer Prospekt) erhältlich. Dieses Dokument wurde für eine bestimmte Anteilsklasse des Fonds erstellt. Der Verkaufsprospekt sowie die Jahres- und Halbjahresberichte beziehen sich auf die gesamte SICAV.
Weitere Informationen finden Sie nachstehend im Abschnitt „Sonstige zweckdienliche Angaben“.

Welche Risiken bestehen und was könnte ich im Gegenzug dafür bekommen?

RISIKOINDIKATOR



Der Risikoindikator basiert auf der Annahme, dass Sie das Produkt 5 Jahr(e) halten.

Der Gesamtrisikoindikator hilft Ihnen, das mit diesem Produkt verbundene Risiko im Vergleich zu anderen Produkten einzuschätzen. Er zeigt, wie hoch die Wahrscheinlichkeit ist, dass Sie bei diesem Produkt Geld verlieren, weil sich die Märkte in einer bestimmten Weise entwickeln oder wir nicht in der Lage sind, Sie auszubezahlen.

Wir haben dieses Produkt auf einer Skala von 1 bis 7 in die Risikoklasse 4 eingestuft, wobei einer mittleren Risikoklasse entspricht. Das Risiko potenzieller Verluste aus der künftigen Wertentwicklung wird als mittel eingestuft. Bei ungünstigen Marktbedingungen ist es möglich, dass der Wert Ihrer Anlage beeinträchtigt wird.

Berücksichtigen Sie das Währungsrisiko. Sie erhalten unter Umständen Zahlungen in einer anderen Währung, sodass Ihre endgültige Rendite vom Wechselkurs zwischen den beiden Währungen abhängen wird. Dieses Risiko ist bei dem oben angegebenen Indikator nicht berücksichtigt.

Die derzeit für den Fonds geltenden Risiken werden im Abschnitt „Risikofaktoren“ des Prospekts aufgeführt.

Weitere Risiken, die zu berücksichtigen sind: Währungen, kleinere Unternehmen, Portfoliokonzentration, Derivate, Volatilität, Ausrichtung auf Stil, ESG-Anlagekriterien

Dieses Produkt umfasst keinen Schutz vor der zukünftigen Marktentwicklung, und Sie könnten Ihre Anlage ganz oder teilweise verlieren. Wenn wir nicht in der Lage sind, den Ihnen geschuldeten Betrag zu zahlen, könnten Sie Ihre gesamte Anlage verlieren.

Performance-Szenarien

In den angeführten Zahlen sind sämtliche Kosten des Produkts selbst enthalten, jedoch unter Umständen nicht alle Kosten, die Sie an Ihren Berater oder Ihre Vertriebsstelle zahlen müssen. Unberücksichtigt ist auch Ihre persönliche steuerliche Situation, die sich ebenfalls auf den am Ende erzielten Betrag auswirken kann.
Was Sie bei diesem Produkt am Ende herausbekommen, hängt von der künftigen Marktentwicklung ab.
Die künftige Marktentwicklung ist ungewiss und lässt sich nicht mit Bestimmtheit vorhersagen. Das dargestellte pessimistische, mittlere und optimistische Szenario veranschaulichen die schlechteste, durchschnittliche und beste Wertentwicklung des Produkts in den letzten 10 Jahren. Die Märkte könnten sich künftig völlig anders entwickeln.
Das Stressszenario zeigt, was Sie unter extremen Marktbedingungen zurückbekommen könnten.

Pessimistisches Szenario: Diese Art von Szenario trat im folgenden Zeitraum für eine Anlage in das Produkt und/oder die Referenzbenchmark auf: 12.2021 bis zum 03.2025

Mittleres Szenario: Diese Art von Szenario trat im folgenden Zeitraum für eine Anlage in das Produkt und/oder die Referenzbenchmark auf: 04.2015 bis zum 04.2020

Optimistisches Szenario: Diese Art von Szenario trat im folgenden Zeitraum für eine Anlage in das Produkt und/oder die Referenzbenchmark auf: 11.2016 bis zum 11.2021

Empfohlene Haltedauer:	**5 Jahre**		
Anlagebeispiel:	**EUR 10.000**		
		Wenn Sie nach einem Jahr aussteigen	**Wenn Sie nach 5 Jahren aussteigen**
Szenarien			
Minimum	**Es gibt keine garantierte Mindestrendite. Sie könnten Ihre Anlage ganz oder teilweise verlieren.**		
Stress	**Was Sie am Ende nach Abzug der Kosten herausbekommen könnten**	**3.990 EUR**	**2.860 EUR**
	Jährliche Durchschnittsrendite	-60,13%	-22,15%
Pessimistisch	**Was Sie am Ende nach Abzug der Kosten herausbekommen könnten**	**6.290 EUR**	**7.220 EUR**
	Jährliche Durchschnittsrendite	-37,06%	-6,31%
Mittleres	**Was Sie am Ende nach Abzug der Kosten herausbekommen könnten**	**10.170 EUR**	**12.390 EUR**
	Jährliche Durchschnittsrendite	1,73%	4,39%
Optimistisch	**Was Sie am Ende nach Abzug der Kosten herausbekommen könnten**	**14.540 EUR**	**19.100 EUR**
	Jährliche Durchschnittsrendite	45,37%	13,82%

Was geschieht, wenn Threadneedle Management Luxembourg S.A. nicht in der Lage ist, die Auszahlung vorzunehmen?

Verluste werden nicht durch ein Anlegerentschädigungs- oder Garantiesystem abgedeckt. Die Vermögenswerte des Fonds werden von der Verwahrstelle verwahrt. Bei einem Ausfall des Herstellers bleiben die von der Verwahrstelle verwahrten Vermögenswerte des Fonds unberührt. Es besteht ein potenzielles Ausfallrisiko, wenn die von der Verwahrstelle gehaltenen Vermögenswerte des Fonds verloren gehen. Dieses Ausfallrisiko ist jedoch begrenzt, da die Vermögenswerte und Verbindlichkeiten der Verwahrstelle von denen des Fonds getrennt verwahrt werden und der Fonds nicht für einen Konkurs oder Ausfall der Verwahrstelle oder eines beauftragten Dienstleisters haften würde.

Welche Kosten entstehen?

Die Person, die Ihnen dieses Produkt verkauft oder Sie dazu berät, kann Ihnen weitere Kosten berechnen. Sollte dies der Fall sein, teilt diese Person Ihnen diese Kosten mit und legt dar, wie sich sämtliche Kosten im Zeitverlauf auf Ihre Anlage auswirken werden.

Kosten im Zeitverlauf

In den Tabellen werden Beträge dargestellt, die zur Deckung verschiedener Kostenarten von Ihrer Anlage entnommen werden. Diese Beträge hängen davon ab, wie viel Sie anlegen, wie lange Sie das Produkt halten und wie gut sich das Produkt entwickelt. Die hier dargestellten Beträge veranschaulichen einen beispielhaften Anlagebetrag und verschiedene mögliche Anlagezeiträume. Wir haben folgende Annahme zugrunde gelegt:
- Im ersten Jahr würden Sie den angelegten Betrag zurückerhalten (0 % Jahresrendite). Für die anderen Halteperioden haben wir angenommen, dass sich das Produkt wie im mittleren Szenario dargestellt entwickelt.
- EUR 10.000 werden investiert.

	Wenn Sie nach einem Jahr aussteigen	Wenn Sie nach 5 Jahren aussteigen
Kosten insgesamt	**686 EUR**	**1.913 EUR**
Jährliche Auswirkungen der Kosten*	**6,86%**	**3,04%**

(*)Diese Angaben veranschaulichen, wie die Kosten Ihre Rendite pro Jahr während der Haltedauer verringern. Wenn Sie beispielsweise zum Ende der empfohlenen Haltedauer aussteigen, wird Ihre durchschnittliche Rendite pro Jahr voraussichtlich 7,43% vor Kosten und 4,39% nach Kosten betragen. Wir können einen Teil der Kosten zwischen uns und der Person aufteilen, die Ihnen das Produkt verkauft, um die für Sie erbrachten Dienstleistungen zu decken.

Zusammensetzung der Kosten

Einmalige Kosten bei Einstieg oder Ausstieg		Wenn Sie nach einem Jahr aussteigen
Einstiegskosten	Darin enthalten sind Vertriebskosten in Höhe von 5 % des Anlagebetrags. Dies ist der Höchstbetrag, der Ihnen berechnet wird. Die Person, die Ihnen das Produkt verkauft, teilt Ihnen die tatsächliche Gebühr mit.	500 EUR
Ausstiegskosten	Dabei handelt es sich um die Gebühr, die von Ihrer Anlage abgezogen werden kann, wenn Sie sich für den Verkauf entscheiden. Wir berechnen keine Ausstiegsgebühr für dieses Produkt; die Person, die Ihnen das Produkt verkauft, kann jedoch eine Gebühr berechnen.	0 EUR
Laufende Kosten pro Jahr		
Verwaltungsgebühren und sonstige Verwaltungs- oder Betriebskosten	1,72% des Werts Ihrer Anlage pro Jahr. Hierbei handelt es sich um eine Schätzung auf der Grundlage der tatsächlichen Kosten des letzten Jahres.	172 EUR
Transaktionskosten	0,11% des Werts Ihrer Anlage pro Jahr. Hierbei handelt es sich um eine Schätzung der Kosten, die anfallen, wenn wir die zugrunde liegenden Anlagen für das Produkt kaufen oder verkaufen. Der tatsächliche Betrag hängt davon ab, wie viel wir kaufen und verkaufen.	11 EUR
Zusätzliche Kosten unter bestimmten Bedingungen		
Erfolgsgebühren	Für dieses Produkt fallen keine Erfolgsgebühren an.	

Wie lange sollte ich die Anlage halten, und kann ich vorzeitig Geld entnehmen?

Empfohlene Haltedauer 5 Jahr(e)

Es wird empfohlen, dass Sie ihre Anlage im Fonds mindestens 5 Jahr(e) aufrecht erhalten. Dieser Zeitraum wurde lediglich zur Veranschaulichung ausgewählt und entspricht diesem langfristig Charakter des Anlageziels des Fonds. Es gibt keine Mindest- oder Höchsthaltedauer und Sie können Ihre Anteile an jedem Geschäftstag in Luxemburg ohne Strafgebühr zurückgeben. Eine Rückgabe Ihrer Anteile vor Ablauf der empfohlenen Haltedauer könnte Ihre Rendite beeinträchtigen.

Wie kann ich mich beschweren?

Wenn Sie eine Beschwerde haben oder unzufrieden sind, informieren Sie uns, damit wir versuchen können, das Problem zu beheben. Setzen Sie sich unmittelbar in Verbindung mit: Threadneedle Management Luxembourg S.A.
Per E-Mail: lux.complaints@columbiathreadneedle.com
Oder per Post an: Threadneedle Management Luxembourg S.A., z. Hd.: Complaints Officer, 6E route de Trèves, 2633 Senningerberg, Luxemburg
Threadneedle Management Luxembourg S.A. wird sich schnellstmöglich um Ihr Anliegen kümmern und Ihnen eine Antwort senden.
Wenn Sie eine Beschwerde über die Person haben, die Sie zu diesem Produkt beraten hat oder die es Ihnen verkauft hat, erfahren Sie dort, wo Sie sich beschweren können.

Sonstige zweckdienliche Angaben

Die Kontaktdaten von Threadneedle Management Luxembourg S.A. finden Sie unter www.columbiathreadneedle.com. Weitere Informationen erhalten Sie telefonisch unter +352 464 010 7190 oder schriftlich bei Threadneedle Management Luxembourg S.A. Client Administration Centre, 6E route de Trèves, 2633 Senningerberg, Luxemburg.

Frühere Performance-Szenarien Frühere Performance-Szenarien finden Sie monatlich aktualisiert unter www.columbiathreadneedle.com

Wertentwicklung in der Vergangenheit Informationen über die Wertentwicklung in den letzten 6 Jahren finden Sie auf Ihrer Website unter www.columbiathreadneedle.com

In der Schweiz sind der Prospekt, die PRIIPs KIDs, die Satzung, die Jahres- und Halbjahresberichte und/oder sonstige Dokumente, die für die Genehmigung nach dem anwendbaren ausländischen Recht erforderlich sind, kostenlos beim Schweizer Vertreter und der Zahlstelle CACEIS Bank, Montrouge, Zurich Branch / Switzerland, Bleicherweg 7, CH 8027 Zürich, erhältlich.

Basisinformationsblatt

Zweck

Dieses Informationsblatt stellt Ihnen wesentliche Informationen über dieses Anlageprodukt zur Verfügung. Es handelt sich nicht um Werbematerial. Diese Informationen sind gesetzlich vorgeschrieben, um Ihnen dabei zu helfen, die Art, das Risiko, die Kosten sowie die möglichen Gewinne und Verluste dieses Produkts zu verstehen, und Ihnen dabei zu helfen, es mit anderen Produkten zu vergleichen.

Produkt

CT (Lux) Global Smaller Companies

ein Fonds von Columbia Threadneedle (Lux) I

AEP Income EUR

Hersteller: Threadneedle Management Luxembourg S.A. (Teil der Columbia Threadneedle Investments Unternehmensgruppe)

ISIN: LU1854166821

Website: www.columbiathreadneedle.com

Call +352 4640107190 für weitere Informationen

Die Commission de Surveillance du Secteur Financier (CSSF) ist für die Beaufsichtigung von Threadneedle Management Luxembourg S.A. in Bezug auf ihr Basisinformationsblatt verantwortlich.

Dieses PRIIP ist zugelassen in Luxembourg

Threadneedle Management Luxembourg S.A. ist in Luxemburg zugelassen und wird von der CSSF reguliert.

26 September 2025

Um welche Art von Produkt handelt es sich?

Art

CT (Lux) Global Smaller Companies (der "Fonds") ist ein Teilfonds von Columbia Threadneedle (Lux) I (die "SICAV"), einem offenen Investmentfonds mit variablem Kapital. Die SICAV ist nach luxemburgischem Recht zugelassen und erfüllt die Voraussetzungen eines OGAW.

Laufzeit

Für den Fonds gibt es kein Fälligkeitsdatum. Der Verwaltungsrat der SICAV kann beschließen, den Fonds einseitig zu liquidieren, wovon die Anleger in Kenntnis gesetzt werden. Weitere Informationen finden Sie im Verkaufsprospekt.

Ziele

Der Fonds zielt darauf ab, den Wert Ihrer Anlage langfristig zu steigern. Der Fonds investiert mindestens zwei Drittel seines Vermögens in kleinere Unternehmen weltweit. Diese Unternehmen sind in der Regel nicht größer als das größte Unternehmen im MSCI World Small Cap Index. Der Fonds kann Derivate (komplexe Instrumente) zu Absicherungszwecken einsetzen und kann auch in andere als die oben genannten Anlageklassen und Instrumente investieren. Der Fonds wird aktiv in Bezug auf den MSCI World Small Cap Index verwaltet. Der Index ist im Großen und Ganzen repräsentativ für die Unternehmen, in die der Fonds investiert, und bietet eine geeignete Zielbenchmark, anhand derer die Fondsperformance über einen bestimmten Zeitraum hinweg gemessen und bewertet wird. Der Index ist nicht darauf ausgelegt, speziell ökologische oder soziale Merkmale zu berücksichtigen. Es liegt im Ermessen des Fondsmanagers, Anlagen mit anderen Gewichtungen als denen im Index sowie nicht im Index enthaltene Anlagen zu wählen, wobei der Fonds erhebliche Abweichungen vom Index aufweisen kann. Der Fonds bewirbt ökologische und soziale Merkmale, indem er eine Reihe von Maßnahmen für verantwortungsbewusstes Investieren in den Anlageprozess einbezieht und sicherstellt, dass die Unternehmen, in die er investiert, Verfahrensweisen einer guten Unternehmensführung anwenden. Der Fonds ist bestrebt, über rollierende 12-Monatszeiträume im Vergleich zum Index positiv abzuschneiden, wenn er anhand des Columbia Threadneedle ESG (Environmental, Social and Governance) Materiality Rating Modells bewertet wird, das angibt, wie stark ein Unternehmen wesentlichen ESG-Risiken und Chancen ausgesetzt ist. Mindestens 50 % des Fonds sind in Unternehmen mit einem hohen Rating investiert. Der Fonds verpflichtet sich außerdem, mindestens 20 % seines Vermögens in nachhaltige Investitionen zu investieren. Der Fonds schließt Unternehmen aus, die bestimmte Einnahmen aus Branchen wie, aber nicht beschränkt auf Kohle und Tabak erzielen. Es schließt ferner Unternehmen aus, die direkte Verbindungen zu nuklearen oder kontroversen Waffen aufweisen, und Unternehmen, die gegen internationale Standards und Grundsätze verstoßen haben. Der Fondsmanager arbeitet mit Unternehmen zusammen, um eine Verbesserung ihrer ESG-Praktiken zu fördern. Columbia Threadneedle Investments ist Unterzeichner der Net Zero Asset Managers Initiative und hat sich verpflichtet, bis 2050 oder früher Netto-Null-Emissionen für eine Reihe von Vermögenswerten, einschließlich des Fonds, zu erreichen. Der Fondsmanager nutzt seine proaktive Zusammenarbeit mit den Unternehmen, um dabei zu helfen, dies voranzutreiben, und kann von denjenigen, die die Mindeststandards nicht erfüllen, desinvestieren. Weitere Informationen zu den vom Fonds beworbenen ökologischen oder sozialen Merkmalen sind im SFDR RTS-Anhang des Prospekts unter www.columbiathreadneedle.com zu finden. Der Fonds fällt in den Anwendungsbereich von Artikel 8 der SFDR.
Ertragsausschüttungen durch den Fonds werden Ihnen ausgezahlt, außer wenn Sie sich für eine Wiederanlage entschieden haben.
Weitere Einzelheiten zum Anlageziel und zur Anlagepolitik des Fonds finden Sie im Prospekt. Weitere Informationen zu den in diesem Dokument verwendeten Anlagebegriffen finden Sie im Prospekt und im Glossar, das unter www.columbiathreadneedle.com verfügbar ist.

Kleinanleger-Zielgruppe

Dieser Fonds richtet sich an Anleger, die mindestens grundlegende Kenntnisse und Erfahrung mit der Anlage in Fonds besitzen sollten. Er wurde für Anleger entwickelt, die Kapitalwachstum und eine Investition anstreben, mit der ökologische und soziale Merkmale beworben werden, und die ihr Geld für mindestens fünf Jahre anlegen können. Ihr Kapital ist nicht garantiert. Das heißt, Anleger können bis zu 100 % des investierten Kapitals verlieren. Der Fonds legt in Unternehmensanteilen an, deren Preise dazu neigen, stärker als bei anderen Anlageklassen zu schwanken, da die Anleger unmittelbar an den zugehörigen Unternehmen sowie deren Gewinnen und Verlusten beteiligt sind.

Zusätzliche Informationen

Verwahrstelle: Citibank Europe plc, Luxembourg branch.
Fondswährung ist EUR. Währung der Anteilsklasse ist EUR.
Anteile des Fonds können an jedem Luxemburger Geschäftstag gekauft und verkauft werden. Diese Tage werden auf www.columbiathreadneedle.com veröffentlicht. Sie haben das Recht auf Umtausch in Anteile eines anderen Teilfonds oder in Anteile einer anderen Anteilsklasse des Fonds (es gelten die Zulassungsbedingungen). Vorbehaltlich der im Verkaufsprospekt genannten Bedingungen kann der Verwaltungsrat der SICAV beschließen, die Ausgabe, die Rücknahme und den Umtausch von Anteilen auszusetzen.
Die Vermögenswerte des Fonds sind gesetzlich getrennt und können nicht zur Begleichung der Verbindlichkeiten anderer Teilfonds der SICAV verwendet werden. Weitere Informationen über den Fonds, die Anteilsklasse und die SICAV sind dem Verkaufsprospekt sowie den Jahres- und Halbjahresberichten zu entnehmen. Die oben genannten Dokumente und der aktuelle Preis pro Anteil sind kostenlos unter www.columbiathreadneedle.com in Deutsch, Englisch, Französisch, Portugiesisch (nur Prospekt), Italienisch (nur Prospekt), Spanisch und Niederländisch (kein niederländischer Prospekt) erhältlich. Dieses Dokument wurde für eine bestimmte Anteilsklasse des Fonds erstellt. Der Verkaufsprospekt sowie die Jahres- und Halbjahresberichte beziehen sich auf die gesamte SICAV.
Weitere Informationen finden Sie nachstehend im Abschnitt „Sonstige zweckdienliche Angaben“.

Welche Risiken bestehen und was könnte ich im Gegenzug dafür bekommen?

RISIKOINDIKATOR



Der Risikoindikator basiert auf der Annahme, dass Sie das Produkt 5 Jahr(e) halten.

Der Gesamtrisikoindikator hilft Ihnen, das mit diesem Produkt verbundene Risiko im Vergleich zu anderen Produkten einzuschätzen. Er zeigt, wie hoch die Wahrscheinlichkeit ist, dass Sie bei diesem Produkt Geld verlieren, weil sich die Märkte in einer bestimmten Weise entwickeln oder wir nicht in der Lage sind, Sie auszubezahlen.

Wir haben dieses Produkt auf einer Skala von 1 bis 7 in die Risikoklasse 4 eingestuft, wobei einer mittleren Risikoklasse entspricht. Das Risiko potenzieller Verluste aus der künftigen Wertentwicklung wird als mittel eingestuft. Bei ungünstigen Marktbedingungen ist es möglich, dass der Wert Ihrer Anlage beeinträchtigt wird.

Berücksichtigen Sie das Währungsrisiko. Sie erhalten unter Umständen Zahlungen in einer anderen Währung, sodass Ihre endgültige Rendite vom Wechselkurs zwischen den beiden Währungen abhängen wird. Dieses Risiko ist bei dem oben angegebenen Indikator nicht berücksichtigt.

Die derzeit für den Fonds geltenden Risiken werden im Abschnitt „Risikofaktoren“ des Prospekts aufgeführt.

Weitere Risiken, die zu berücksichtigen sind: Währungen, kleinere Unternehmen, Derivate, Volatilität, Ausrichtung auf Stil und ESG-Anlagekriterien.

Dieses Produkt umfasst keinen Schutz vor der zukünftigen Marktentwicklung, und Sie könnten Ihre Anlage ganz oder teilweise verlieren. Wenn wir nicht in der Lage sind, den Ihnen geschuldeten Betrag zu zahlen, könnten Sie Ihre gesamte Anlage verlieren.

Performance-Szenarien

In den angeführten Zahlen sind sämtliche Kosten des Produkts selbst enthalten, jedoch unter Umständen nicht alle Kosten, die Sie an Ihren Berater oder Ihre Vertriebsstelle zahlen müssen. Unberücksichtigt ist auch Ihre persönliche steuerliche Situation, die sich ebenfalls auf den am Ende erzielten Betrag auswirken kann.
Was Sie bei diesem Produkt am Ende herausbekommen, hängt von der künftigen Marktentwicklung ab.
Die künftige Marktentwicklung ist ungewiss und lässt sich nicht mit Bestimmtheit vorhersagen. Das dargestellte pessimistische, mittlere und optimistische Szenario veranschaulichen die schlechteste, durchschnittliche und beste Wertentwicklung des Produkts in den letzten 10 Jahren. Die Märkte könnten sich künftig völlig anders entwickeln.
Das Stressszenario zeigt, was Sie unter extremen Marktbedingungen zurückbekommen könnten.

Pessimistisches Szenario: Diese Art von Szenario trat im folgenden Zeitraum für eine Anlage in das Produkt und/oder die Referenzbenchmark auf: 10.2021 bis zum 07.2025

Mittleres Szenario: Diese Art von Szenario trat im folgenden Zeitraum für eine Anlage in das Produkt und/oder die Referenzbenchmark auf: 05.2019 bis zum 05.2024

Optimistisches Szenario: Diese Art von Szenario trat im folgenden Zeitraum für eine Anlage in das Produkt und/oder die Referenzbenchmark auf: 10.2016 bis zum 10.2021

Empfohlene Haltedauer:	**5 Jahre**		
Anlagebeispiel:	**EUR 10.000**		
		Wenn Sie nach einem Jahr aussteigen	**Wenn Sie nach 5 Jahren aussteigen**
Szenarien			
Minimum	**Es gibt keine garantierte Mindestrendite. Sie könnten Ihre Anlage ganz oder teilweise verlieren.**		
Stress	**Was Sie am Ende nach Abzug der Kosten herausbekommen könnten**	**3.740 EUR**	**2.960 EUR**
	Jährliche Durchschnittsrendite	-62,59%	-21,60%
Pessimistisch	**Was Sie am Ende nach Abzug der Kosten herausbekommen könnten**	**6.580 EUR**	**6.980 EUR**
	Jährliche Durchschnittsrendite	-34,19%	-6,94%
Mittleres	**Was Sie am Ende nach Abzug der Kosten herausbekommen könnten**	**10.310 EUR**	**14.270 EUR**
	Jährliche Durchschnittsrendite	3,09%	7,38%
Optimistisch	**Was Sie am Ende nach Abzug der Kosten herausbekommen könnten**	**15.580 EUR**	**21.890 EUR**
	Jährliche Durchschnittsrendite	55,85%	16,96%

Was geschieht, wenn Threadneedle Management Luxembourg S.A. nicht in der Lage ist, die Auszahlung vorzunehmen?

Verluste werden nicht durch ein Anlegerentschädigungs- oder Garantiesystem abgedeckt. Die Vermögenswerte des Fonds werden von der Verwahrstelle verwahrt. Bei einem Ausfall des Herstellers bleiben die von der Verwahrstelle verwahrten Vermögenswerte des Fonds unberührt. Es besteht ein potenzielles Ausfallrisiko, wenn die von der Verwahrstelle gehaltenen Vermögenswerte des Fonds verloren gehen. Dieses Ausfallrisiko ist jedoch begrenzt, da die Vermögenswerte und Verbindlichkeiten der Verwahrstelle von denen des Fonds getrennt verwahrt werden und der Fonds nicht für einen Konkurs oder Ausfall der Verwahrstelle oder eines beauftragten Dienstleisters haften würde.

Welche Kosten entstehen?

Die Person, die Ihnen dieses Produkt verkauft oder Sie dazu berät, kann Ihnen weitere Kosten berechnen. Sollte dies der Fall sein, teilt diese Person Ihnen diese Kosten mit und legt dar, wie sich sämtliche Kosten im Zeitverlauf auf Ihre Anlage auswirken werden.

Kosten im Zeitverlauf

In den Tabellen werden Beträge dargestellt, die zur Deckung verschiedener Kostenarten von Ihrer Anlage entnommen werden. Diese Beträge hängen davon ab, wie viel Sie anlegen, wie lange Sie das Produkt halten und wie gut sich das Produkt entwickelt. Die hier dargestellten Beträge veranschaulichen einen beispielhaften Anlagebetrag und verschiedene mögliche Anlagezeiträume. Wir haben folgende Annahme zugrunde gelegt:
- Im ersten Jahr würden Sie den angelegten Betrag zurückerhalten (0 % Jahresrendite). Für die anderen Halteperioden haben wir angenommen, dass sich das Produkt wie im mittleren Szenario dargestellt entwickelt.
- EUR 10.000 werden investiert.

	Wenn Sie nach einem Jahr aussteigen	Wenn Sie nach 5 Jahren aussteigen
Kosten insgesamt	**739 EUR**	**2.631 EUR**
Jährliche Auswirkungen der Kosten*	**7,39%**	**3,69%**

(*)Diese Angaben veranschaulichen, wie die Kosten Ihre Rendite pro Jahr während der Haltedauer verringern. Wenn Sie beispielsweise zum Ende der empfohlenen Haltedauer aussteigen, wird Ihre durchschnittliche Rendite pro Jahr voraussichtlich 11,07% vor Kosten und 7,38% nach Kosten betragen. Wir können einen Teil der Kosten zwischen uns und der Person aufteilen, die Ihnen das Produkt verkauft, um die für Sie erbrachten Dienstleistungen zu decken.

Zusammensetzung der Kosten

Einmalige Kosten bei Einstieg oder Ausstieg		Wenn Sie nach einem Jahr aussteigen
Einstiegskosten	Darin enthalten sind Vertriebskosten in Höhe von 5 % des Anlagebetrags. Dies ist der Höchstbetrag, der Ihnen berechnet wird. Die Person, die Ihnen das Produkt verkauft, teilt Ihnen die tatsächliche Gebühr mit.	500 EUR
Ausstiegskosten	Dabei handelt es sich um die Gebühr, die von Ihrer Anlage abgezogen werden kann, wenn Sie sich für den Verkauf entscheiden. Wir berechnen keine Ausstiegsgebühr für dieses Produkt; die Person, die Ihnen das Produkt verkauft, kann jedoch eine Gebühr berechnen.	0 EUR
Laufende Kosten pro Jahr		
Verwaltungsgebühren und sonstige Verwaltungs- oder Betriebskosten	1,80% des Werts Ihrer Anlage pro Jahr. Hierbei handelt es sich um eine Schätzung auf der Grundlage der tatsächlichen Kosten des letzten Jahres.	180 EUR
Transaktionskosten	0,53% des Werts Ihrer Anlage pro Jahr. Hierbei handelt es sich um eine Schätzung der Kosten, die anfallen, wenn wir die zugrunde liegenden Anlagen für das Produkt kaufen oder verkaufen. Der tatsächliche Betrag hängt davon ab, wie viel wir kaufen und verkaufen.	53 EUR
Zusätzliche Kosten unter bestimmten Bedingungen		
Erfolgsgebühren	Für dieses Produkt fallen keine Erfolgsgebühren an.	

Wie lange sollte ich die Anlage halten, und kann ich vorzeitig Geld entnehmen?

Empfohlene Haltedauer 5 Jahr(e)

Es wird empfohlen, dass Sie ihre Anlage im Fonds mindestens 5 Jahr(e) aufrecht erhalten. Dieser Zeitraum wurde lediglich zur Veranschaulichung ausgewählt und entspricht diesem langfristig Charakter des Anlageziels des Fonds. Es gibt keine Mindest- oder Höchsthaltedauer und Sie können Ihre Anteile an jedem Geschäftstag in Luxemburg ohne Strafgebühr zurückgeben. Eine Rückgabe Ihrer Anteile vor Ablauf der empfohlenen Haltedauer könnte Ihre Rendite beeinträchtigen.

Wie kann ich mich beschweren?

Wenn Sie eine Beschwerde haben oder unzufrieden sind, informieren Sie uns, damit wir versuchen können, das Problem zu beheben. Setzen Sie sich unmittelbar in Verbindung mit: Threadneedle Management Luxembourg S.A.
Per E-Mail: lux.complaints@columbiathreadneedle.com
Oder per Post an: Threadneedle Management Luxembourg S.A., z. Hd.: Complaints Officer, 6E route de Trèves, L-2633 Senningerberg, Grand Duchy of Luxembourg.
Threadneedle Management Luxembourg S.A. wird sich schnellstmöglich um Ihr Anliegen kümmern und Ihnen eine Antwort senden.
Wenn Sie eine Beschwerde über die Person haben, die Sie zu diesem Produkt beraten hat oder die es Ihnen verkauft hat, erfahren Sie dort, wo Sie sich beschweren können.

Sonstige zweckdienliche Angaben

Die Kontaktdaten von Threadneedle Management Luxembourg S.A. finden Sie unter www.columbiathreadneedle.com. Weitere Informationen erhalten Sie telefonisch unter +352 464 010 7190 oder schriftlich bei Threadneedle Management Luxembourg S.A. Client Administration Centre, 6E route de Trèves, L-2633 Senningerberg, Grand Duchy of Luxembourg.

Frühere Performance-Szenarien Frühere Performance-Szenarien finden Sie monatlich aktualisiert unter www.columbiathreadneedle.com

Wertentwicklung in der Vergangenheit Informationen über die Wertentwicklung in den letzten 7 Jahren finden Sie auf Ihrer Website unter www.columbiathreadneedle.com

In der Schweiz sind der Prospekt, die PRIIPs KIDs, die Satzung, die Jahres- und Halbjahresberichte und/oder sonstige Dokumente, die für die Genehmigung nach dem anwendbaren ausländischen Recht erforderlich sind, kostenlos beim Schweizer Vertreter und der Zahlstelle CACEIS Bank, Montrouge, Zurich Branch / Switzerland, Bleicherweg 7, CH 8027 Zürich, erhältlich.

Basisinformationsblatt

Zweck

Dieses Informationsblatt stellt Ihnen wesentliche Informationen über dieses Anlageprodukt zur Verfügung. Es handelt sich nicht um Werbematerial. Diese Informationen sind gesetzlich vorgeschrieben, um Ihnen dabei zu helfen, die Art, das Risiko, die Kosten sowie die möglichen Gewinne und Verluste dieses Produkts zu verstehen, und Ihnen dabei zu helfen, es mit anderen Produkten zu vergleichen.

Produkt

Produkt: **Deka DAX® UCITS ETF**

Hersteller: **Deka Investment GmbH**

Der Fonds ist ein in Deutschland aufgelegtes OGAW - Sondervermögen. Er wird von der Deka Investment GmbH (im Folgenden „wir“) verwaltet.

Die Deka Investment GmbH gehört zur Deka-Gruppe.

ISIN: DE000ETFL011

Website: www.deka-etf.de

Weitere Informationen erhalten Sie telefonisch unter +49 69 71 47 - 652

Die Bundesanstalt für Finanzdienstleistungsaufsicht (BaFin) ist für die Aufsicht von der Deka Investment GmbH in Bezug auf das Basisinformationsblatt zuständig.

Datum (der Erstellung/letzten Überarbeitung des Basisinformationsblatts): 22. August 2025

I. Um welche Art von Produkt handelt es sich?

Art: Der Fonds ist ein in Deutschland aufgelegtes OGAW - Sondervermögen.

Laufzeit: Der Fonds verfügt über eine unbegrenzte Laufzeit. Die Deka Investment GmbH ist berechtigt, die Verwaltung des Fonds unter Einhaltung einer Kündigungsfrist von sechs Monaten durch Bekanntmachung im Bundesanzeiger und darüber hinaus im Jahres- oder Halbjahresbericht zu kündigen. In Bezug auf die Rückgabemöglichkeit sowie die Häufigkeit der Rückgabemöglichkeit wird auf den Abschnitt „Wie lange sollte ich die Anlage halten, und kann ich vorzeitig Geld entnehmen” verwiesen.

Ziele: Der Deka DAX® UCITS ETF ist ein passiv gemanagter börsengehandelter Indexfonds (Exchange Traded Fund, ETF). Ziel des Fondsmanagements ist die exakte Abbildung der Wertentwicklung des DAX® (Performanceindex) und damit einen langfristigen Kapitalzuwachs durch die Teilhabe an den Kurssteigerungen und Dividendenzahlungen der im Index enthaltenen Aktien zu erwirtschaften. Dabei wird die Erzielung einer größtmöglichen Rendite bei gleichzeitig angemessenem Risiko für diese Anlageklasse angestrebt. Der Index wird mit den jeweiligen im Index befindlichen Wertpapieren abgebildet (physische Replikation). Es wird versucht die Wertentwicklung des Index so genau wie möglich abzubilden. Hierzu investiert der Fonds überwiegend in deutsche Standardaktien. Der Fonds kann dennoch von diesem Index abweichen (positiv oder negativ). Angaben zum prognostizierten Tracking Error sind im Verkaufsprospekt und unter www.deka-etf.de zu finden. Es können Derivate zu Investitionszwecken eingesetzt werden. Ein Derivat ist ein Finanzinstrument, dessen Wert – nicht notwendig 1:1 – von der Entwicklung eines oder mehrerer Basiswerte wie z. B. Wertpapieren oder Zinssätzen abhängt. Erträge werden nicht ausgeschüttet, sondern im Fonds wiederangelegt (Thesaurierung). Die Ermittlung der Rendite erfolgt auf Basis der täglich berechneten Anteilpreise, welche auf Grundlage der im Fonds enthaltenen Vermögenswerte berechnet werden. Der Fonds legt mindestens 80 % des Aktivvermögens (Wert der Vermögensgegenstände ohne Berücksichtigung von Verbindlichkeiten) in Kapitalbeteiligungen i.S.d. § 2 Abs. 8 InvStG an.

Verwahrstelle des Fonds ist die DekaBank Deutsche Girozentrale, Frankfurt.

Den Prospekt und die aktuellen Jahres- und Halbjahresberichte, die aktuellen Anteilpreise sowie weitere Informationen zu dem Fonds finden Sie kostenlos in deutscher Sprache unter www.deka-etf.de/etfs/DE000ETFL011.

Kleinanleger-Zielgruppe: Der Fonds richtet sich an Privatkunden, Professionelle Kunden und Geeignete Gegenparteien, die das Ziel der allgemeinen Vermögensbildung / Vermögensoptimierung verfolgen und einen mittel- bis langfristigen Anlagehorizont haben. Bei dem vorliegenden Produkt handelt es sich um einen Fonds für Anleger mit Basiskenntnissen und / oder -erfahrungen in Finanzprodukten. Der Anleger kann Verluste tragen bis zum vollständigen Verlust des eingesetzten Kapitals und legt keinen Wert auf einen Kapitalschutz.

II. Welche Risiken bestehen und was könnte ich im Gegenzug dafür bekommen?

Risikoindikator



Der Risikoindikator beruht auf der Annahme, dass Sie das Produkt 5 Jahre halten. Wenn Sie die Anlage frühzeitig einlösen, kann das tatsächliche Risiko erheblich davon abweichen und Sie erhalten unter Umständen weniger zurück.

Der Gesamtrisikoindikator hilft Ihnen, das mit diesem Produkt verbundene Risiko im Vergleich zu anderen Produkten einzuschätzen. Er zeigt, wie hoch die Wahrscheinlichkeit ist, dass Sie bei diesem Produkt Geld verlieren, weil sich die Märkte in einer bestimmten Weise entwickeln oder wir nicht in der Lage sind, Sie auszubezahlen. Wir haben dieses Produkt auf einer Skala von 1 bis 7 in die Risikoklasse 4 eingestuft, wobei 4 einer mittleren Risikoklasse entspricht. Das Risiko potenzieller Verluste aus der künftigen Wertentwicklung wird als mittel eingestuft. Bei sehr ungünstigen Marktbedingungen ist es möglich, dass die Fähigkeit beeinträchtigt ist, Ihr Rückgabeverlangen auszuführen.

Sonstige substanzielle Risiken: Der Fonds kann durch Fehler handelnder Personen oder Organisationen, Betrug oder Naturereignisse geschädigt werden.

Dieses Produkt beinhaltet keinen Schutz vor künftigen Marktentwicklungen, sodass Sie das angelegte Kapital ganz oder teilweise verlieren könnten.

Performance-Szenarien

Was Sie bei diesem Produkt am Ende herausbekommen, hängt von der künftigen Marktentwicklung ab. Die künftige Marktentwicklung ist ungewiss und lässt sich nicht mit Bestimmtheit vorhersagen. Das dargestellte pessimistische, mittlere und optimistische Szenario veranschaulicht die schlechteste, durchschnittliche und beste Wertentwicklung des Produkts in den letzten 10 Jahren. Die Märkte könnten sich künftig völlig anders entwickeln.

Empfohlene Haltedauer: 5 Jahre Anlagebeispiel: 10.000 EUR		Wenn Sie nach 1 Jahr aussteigen	Wenn Sie nach 5 Jahren aussteigen (Empfohlene Haltedauer)
Minimum	Es gibt keine Mindestrendite. Sie könnten Ihre Anlage ganz oder teilweise verlieren.		
Stressszenario	**Was Sie am Ende nach Abzug der Kosten herausbekommen könnten**	**3.380 EUR**	**2.890 EUR**
	Jährliche Durchschnittsrendite	-66,2 %	-22,0 %
Pessimistisches Szenario	**Was Sie am Ende nach Abzug der Kosten herausbekommen könnten**	**7.660 EUR**	**8.930 EUR**
	Jährliche Durchschnittsrendite	-23,4 %	-2,3 %
Mittleres Szenario	**Was Sie am Ende nach Abzug der Kosten herausbekommen könnten**	**10.790 EUR**	**13.470 EUR**
	Jährliche Durchschnittsrendite	7,8 %	6,1 %
Optimistisches Szenario	**Was Sie am Ende nach Abzug der Kosten herausbekommen könnten**	**14.580 EUR**	**21.060 EUR**
	Jährliche Durchschnittsrendite	45,8 %	16,1 %

In den angeführten Zahlen sind sämtliche Kosten des Produkts selbst enthalten, jedoch unter Umständen nicht alle Kosten, die Sie an Ihren Berater oder Ihre Vertriebsstelle zahlen müssen, sowie die Kosten Ihres Beraters oder Ihrer Vertriebsstelle. Unberücksichtigt ist auch Ihre persönliche steuerliche Situation, die sich ebenfalls auf den am Ende erzielten Betrag auswirken kann. Das Stressszenario zeigt, was Sie unter extremen Marktbedingungen zurückbekommen könnten. Das pessimistische Szenario ergab sich bei einer Anlage in das Produkt zwischen September 2017 - September 2022. Das mittlere Szenario ergab sich bei einer Anlage in das Produkt zwischen November 2016 - November 2021. Das optimistische Szenario ergab sich bei einer Anlage in das Produkt zwischen März 2020 - März 2025.

III. Was geschieht, wenn die Deka Investment GmbH nicht in der Lage ist, die Auszahlung vorzunehmen?

Der Ausfall der Deka Investment GmbH hat keine direkten Auswirkungen auf Ihre Auszahlung, da gesetzlich vorgesehen ist, dass bei einer Insolvenz der Deka Investment GmbH das Sondervermögen nicht in die Insolvenzmasse fällt, sondern eigenständig erhalten bleibt.

Anleger können Verluste erleiden, wenn die Verwahrstelle ausfällt. Einlagen, die für Sondervermögen getätigt werden, sind nicht durch die Einlagensicherung des institutsbezogenen Sicherungssystems der Sparkassen-Finanzgruppe abgesichert.

Ein Verlust eines Anlegers kann auch erfolgen, wenn Einlagen bei anderen Kreditinstituten getätigt werden, soweit die jeweiligen Einlagensicherungssysteme keinen oder nur eingeschränkten Schutz für Einlagen, die für Sondervermögen getätigt werden, gewährleisten. Der Schutz von Einlagen durch Einlagensicherungssysteme ist durch Beschränkungen und Bedingungen insbesondere hinsichtlich des geschützten Personenkreises und der Höhe der Einlagen beschränkt.

IV. Welche Kosten entstehen?

Die Person, die Ihnen dieses Produkt verkauft oder Sie dazu berät, kann Ihnen weitere Kosten berechnen. Sollte dies der Fall sein, teilt diese Person Ihnen diese Kosten mit und legt dar, wie sich diese Kosten auf Ihre Anlage auswirken werden.

Kosten im Zeitverlauf

In den Tabellen werden Beträge dargestellt, die zur Deckung verschiedener Kostenarten von Ihrer Anlage entnommen werden. Diese Beträge hängen davon ab, wie viel Sie anlegen, wie lange Sie das Produkt halten. Die hier dargestellten Beträge veranschaulichen einen beispielhaften Anlagebetrag und verschiedene mögliche Anlagezeiträume.

Wir haben folgende Annahme zugrunde gelegt:

- Im ersten Jahr würden Sie den angelegten Betrag zurückerhalten (0 % Jahresrendite).
  Für die anderen Halteperioden haben wir angenommen, dass sich das Produkt wie im mittleren Szenario dargestellt entwickelt.
- 10.000 EUR werden angelegt

	Wenn Sie nach 1 Jahr aussteigen	Wenn Sie nach 5 Jahren aussteigen
Kosten insgesamt	310 EUR	427 EUR
Jährliche Auswirkungen der Kosten (*)	3,2 %	0,8 % pro Jahr

(*) Diese Angaben veranschaulichen, wie die Kosten Ihre Rendite pro Jahr während der Haltedauer verringern. Wenn Sie beispielsweise zum Ende der empfohlenen Haltedauer aussteigen, wird Ihre durchschnittliche Rendite pro Jahr voraussichtlich 6,93 % vor Kosten und 6,14 % nach Kosten betragen.

In der Regel erfolgt der Erwerb und Verkauf des Produktes über die Börse. Anders als beim Erwerb bzw. Verkauf direkt bei uns, fällt über die Börse weder ein Ausgabeaufschlag noch ein Rückgabeabschlag an. Es können Handelskosten infolge von Kosten der Börse und/oder Ihrer Vertriebs- oder Depotstelle anfallen. Die Person, die Ihnen das Produkt verkauft, teilt Ihnen die tatsächlichen Kosten mit, die mit dem Erwerb des Produkts verbunden sind.

Zusammensetzung der Kosten

Aus der nachfolgenden Tabelle geht Folgendes hervor:

- wie sich die verschiedenen Arten von Kosten jedes Jahr auf die Anlagerendite auswirken, die Sie am Ende der empfohlenen Haltedauer erhalten könnten;
- was die verschiedenen Kostenkategorien beinhalten.

Einmalige Kosten bei Einstieg oder Ausstieg		Wenn Sie nach 1 Jahr aussteigen
Einstiegskosten	2,0 % des Betrags, den Sie beim Einstieg in diese Anlage zahlen, wenn Sie den Fonds direkt von uns kaufen. Beim Kauf des Fonds an der Börse fallen diese Kosten nicht an. Es können jedoch Handelskosten anfallen. Die Person, die Ihnen das Produkt verkauft, teilt Ihnen die tatsächliche Gebühr mit.	197 EUR
Ausstiegskosten	1,0 % Ihrer Anlage, bevor sie an Sie ausgezahlt wird, wenn Sie den Fonds direkt an uns zurückgeben. Beim Verkauf des Fonds an der Börse fallen diese Kosten nicht an. Es können jedoch Handelskosten anfallen. Die Person, an die Sie das Produkt verkaufen, teilt Ihnen die tatsächliche Gebühr mit.	99 EUR
Laufende Kosten pro Jahr		
Verwaltungsgebühren und sonstige Verwaltungs- oder Betriebskosten	0,2 % des Werts Ihrer Anlage pro Jahr. Hierbei handelt es sich um eine Schätzung auf der Grundlage der tatsächlichen Kosten des letzten Jahres.	15 EUR
Transaktionskosten	0,0 % des Werts Ihrer Anlage pro Jahr. Hierbei handelt es sich um eine Schätzung der Kosten, die anfallen, wenn wir die zugrunde liegenden Anlagen für das Produkt kaufen oder verkaufen. Der tatsächliche Betrag hängt davon ab, wie viel wir kaufen und verkaufen.	1 EUR
Zusätzliche Kosten unter bestimmten Bedingungen		
Erfolgsgebühren	Für dieses Produkt wird keine Erfolgsgebühr berechnet.	n.V.

V. Wie lange sollte ich die Anlage halten und kann ich vorzeitig Geld entnehmen?

Empfohlene Haltedauer: 5 Jahre

Dieses Produkt ist geeignet für langfristige Investitionen. Die empfohlene Haltedauer wurde in Übereinstimmung mit der Anlagestrategie und aufgrund des Anlagehorizonts des Produkts ausgewählt und beruht auf historischen Daten bzw. unserer Einschätzung im Hinblick auf die durchschnittlich zu erwartende Schwankung des Anteilwerts. Sollten Sie als Anleger einen kürzeren Anlagehorizont haben, könnte ein höheres Risiko bestehen, dass Ihre Rückgabe in einer Phase eines im Vergleich zu Ihrem Investitionszeitpunkt niedrigeren Anteilwert erfolgt. Bei Rückgabe fallen Kosten in Höhe von 1,0% an. Anteile an dem Fonds können grundsätzlich bewertungstäglich zurückgegeben werden. Die Gesellschaft kann die Rücknahme aussetzen, wenn außergewöhnliche Umstände dies zur Wahrnehmung der Anlegerinteressen erforderlich erscheinen lassen. Setzt die Gesellschaft die Rücknahme von Anteilen aus und lehnt daher die Rücknahme der Anteile (Rücknahmeaussetzung) ab, kann dies dazu führen, dass Ihr Auftrag zu einem späteren Zeitpunkt ausgeführt wird.

VI. Wie kann ich mich beschweren?

Beschwerden können auf folgender Internetseite www.deka.de/privatkunden/kontaktdaten/kundenbeschwerdemanagement erhoben werden, schriftlich an die Deka Investment GmbH, Lyoner Straße 13, 60528 Frankfurt am Main oder per Email an service@deka.de gerichtet werden. Beschwerden über die Person, die zu dem Produkt berät oder es verkauft, können Sie auch direkt an diese Person richten.

VII. Sonstige zweckdienliche Angaben

Informationen zur vergangenen Wertentwicklung aus den vergangenen 10 Jahren sowie eine monatlich aktualisierte Veröffentlichung der Berechnungen früherer Performance-Szenarien können Sie unter www.deka-etf.de/etfs/DE000ETFL011 abrufen.

Informationen zur aktuellen Vergütungspolitik der Gesellschaft sind im Vergütungsbericht der Deka-Gruppe auf www.deka.de/deka-gruppe/investor-relations/publikationen-und-praesentationen veröffentlicht. Hierzu zählen eine Beschreibung der Berechnungsmethoden für Vergütungen und Zuwendungen an bestimmte Mitarbeitergruppen sowie die Angabe der für die Zuteilung zuständigen Personen. Auf Verlangen können Ihnen die Informationen von der Gesellschaft kostenlos in Papierform zur Verfügung gestellt werden.

Der Fonds unterliegt dem deutschen Investmentsteuergesetz. Dies kann Auswirkungen darauf haben, wie Sie bzgl. Ihrer Einkünfte aus dem Fonds besteuert werden.

Unter www.deka-etf.de finden sich Informationen über die Portfoliozusammensetzung und den aktuellen, indikativen NAV.
Der Verkaufsprospekt enthält weiterführende Angaben - insbesondere eine detaillierte Beschreibung der Risiken und Kosten, die mit der Anlage in diesem Fonds in Verbindung stehen, sowie Angaben zur Kontaktstelle für Anleger in Österreich im Sinne des Art. 92 RL (EU) 2019/1160. Das Basisinformationsblatt sollte gegebenenfalls in Verbindung mit dem Verkaufsprospekt verwendet werden.

Der oben genannte Index ist eine eingetragene Marke. Der Fonds wird vom Lizenzgeber nicht gesponsert, gefördert, verkauft oder auf eine andere Art und Weise unterstützt. Die Berechnung und Lizenzierung des Index bzw. der Index-Marke stellt keine Empfehlung zur Kapitalanlage dar. Der Lizenzgeber haftet gegenüber Dritten nicht für etwaige Fehler im Index.

Basisinformationsblatt

Zweck

Dieses Informationsblatt stellt Ihnen wesentliche Informationen über dieses Anlageprodukt zur Verfügung. Es handelt sich nicht um Werbematerial. Diese Informationen sind gesetzlich vorgeschrieben, um Ihnen dabei zu helfen, die Art, das Risiko, die Kosten sowie die möglichen Gewinne und Verluste dieses Produkts zu verstehen, und Ihnen dabei zu helfen, es mit anderen Produkten zu vergleichen.

Produkt

Produkt: **Deka EURO STOXX 50® UCITS ETF**

Hersteller: **Deka Investment GmbH**

Der Fonds ist ein in Deutschland aufgelegtes OGAW - Sondervermögen. Er wird von der Deka Investment GmbH (im Folgenden „wir“) verwaltet.

Die Deka Investment GmbH gehört zur Deka-Gruppe.

ISIN: DE000ETFL029

Website: www.deka-etf.de

Weitere Informationen erhalten Sie telefonisch unter +49 69 71 47 - 652

Die Bundesanstalt für Finanzdienstleistungsaufsicht (BaFin) ist für die Aufsicht von der Deka Investment GmbH in Bezug auf das Basisinformationsblatt zuständig.

Datum (der Erstellung/letzten Überarbeitung des Basisinformationsblatts): 22. August 2025

I. Um welche Art von Produkt handelt es sich?

Art: Der Fonds ist ein in Deutschland aufgelegtes OGAW - Sondervermögen.

Laufzeit: Der Fonds verfügt über eine unbegrenzte Laufzeit. Die Deka Investment GmbH ist berechtigt, die Verwaltung des Fonds unter Einhaltung einer Kündigungsfrist von sechs Monaten durch Bekanntmachung im Bundesanzeiger und darüber hinaus im Jahres- oder Halbjahresbericht zu kündigen. In Bezug auf die Rückgabemöglichkeit sowie die Häufigkeit der Rückgabemöglichkeit wird auf den Abschnitt „Wie lange sollte ich die Anlage halten, und kann ich vorzeitig Geld entnehmen” verwiesen.

Ziele: Der Deka EURO STOXX 50® UCITS ETF ist ein passiv gemanagter börsengehandelter Indexfonds (Exchange Traded Fund, ETF). Ziel des Fondsmanagements ist die exakte Abbildung der Wertentwicklung des EURO STOXX 50® (Preisindex) und damit einen langfristigen Kapitalzuwachs durch die Teilhabe an den Kursteigerungen und Dividendenzahlungen der im Index enthaltenen Aktien zu erwirtschaften. Dabei wird die Erzielung einer größtmöglichen Rendite bei gleichzeitig angemessenem Risiko für diese Anlageklasse angestrebt. Der Index wird mit den jeweiligen im Index befindlichen Wertpapieren abgebildet (physische Replikation). Es wird versucht die Wertentwicklung des Index so genau wie möglich abzubilden. Hierzu investiert der Fonds in die 50 nach Marktkapitalisierung größten Aktiengesellschaften der Eurozone. Der Fonds kann dennoch von diesem Index abweichen (positiv oder negativ). Angaben zum prognostizierten Tracking Error sind im Verkaufsprospekt und unter www.deka-etf.de zu finden. Es können Derivate zu Investitionszwecken eingesetzt werden. Ein Derivat ist ein Finanzinstrument, dessen Wert – nicht notwendig 1:1 – von der Entwicklung eines oder mehrerer Basiswerte wie z. B. Wertpapieren oder Zinssätzen abhängt. Erträge werden üblicherweise ausgeschüttet. Eine Ausschüttung kann am 10. März, 10. Juni, 10. September und/oder 10. Dezember (bzw. am darauffolgenden Handelstag, falls der 10. des Monats kein Handelstag ist) erfolgen. Die Ermittlung der Rendite erfolgt auf Basis der täglich berechneten Anteilpreise, welche auf Grundlage der im Fonds enthaltenen Vermögenswerte berechnet werden. Der Fonds legt mindestens 51 % des Aktivvermögens (Wert der Vermögensgegenstände ohne Berücksichtigung von Verbindlichkeiten) in Kapitalbeteiligungen i.S.d. § 2 Abs. 8 InvStG an.

Verwahrstelle des Fonds ist die DekaBank Deutsche Girozentrale, Frankfurt.

Den Prospekt und die aktuellen Jahres- und Halbjahresberichte, die aktuellen Anteilpreise sowie weitere Informationen zu dem Fonds finden Sie kostenlos in deutscher Sprache unter www.deka-etf.de/etfs/DE000ETFL029.

Kleinanleger-Zielgruppe: Der Fonds richtet sich an Privatkunden, Professionelle Kunden und Geeignete Gegenparteien, die das Ziel der allgemeinen Vermögensbildung / Vermögensoptimierung verfolgen und einen mittel- bis langfristigen Anlagehorizont haben. Bei dem vorliegenden Produkt handelt es sich um einen Fonds für Anleger mit Basiskenntnissen und / oder -erfahrungen in Finanzprodukten. Der Anleger kann Verluste tragen bis zum vollständigen Verlust des eingesetzten Kapitals und legt keinen Wert auf einen Kapitalschutz.

II. Welche Risiken bestehen und was könnte ich im Gegenzug dafür bekommen?

Risikoindikator



Der Risikoindikator beruht auf der Annahme, dass Sie das Produkt 5 Jahre halten. Wenn Sie die Anlage frühzeitig einlösen, kann das tatsächliche Risiko erheblich davon abweichen und Sie erhalten unter Umständen weniger zurück.

Der Gesamtrisikoindikator hilft Ihnen, das mit diesem Produkt verbundene Risiko im Vergleich zu anderen Produkten einzuschätzen. Er zeigt, wie hoch die Wahrscheinlichkeit ist, dass Sie bei diesem Produkt Geld verlieren, weil sich die Märkte in einer bestimmten Weise entwickeln oder wir nicht in der Lage sind, Sie auszubezahlen. Wir haben dieses Produkt auf einer Skala von 1 bis 7 in die Risikoklasse 4 eingestuft, wobei 4 einer mittleren Risikoklasse entspricht. Das Risiko potenzieller Verluste aus der künftigen Wertentwicklung wird als mittel eingestuft. Bei sehr ungünstigen Marktbedingungen ist es möglich, dass die Fähigkeit beeinträchtigt ist, Ihr Rückgabeverlangen auszuführen.

Sonstige substanzielle Risiken: Der Fonds kann durch Fehler handelnder Personen oder Organisationen, Betrug oder Naturereignisse geschädigt werden.

Dieses Produkt beinhaltet keinen Schutz vor künftigen Marktentwicklungen, sodass Sie das angelegte Kapital ganz oder teilweise verlieren könnten.

Performance-Szenarien

Was Sie bei diesem Produkt am Ende herausbekommen, hängt von der künftigen Marktentwicklung ab. Die künftige Marktentwicklung ist ungewiss und lässt sich nicht mit Bestimmtheit vorhersagen. Das dargestellte pessimistische, mittlere und optimistische Szenario veranschaulicht die schlechteste, durchschnittliche und beste Wertentwicklung des Produkts in den letzten 10 Jahren. Die Märkte könnten sich künftig völlig anders entwickeln.

Empfohlene Haltedauer: 5 Jahre Anlagebeispiel: 10.000 EUR		Wenn Sie nach 1 Jahr aussteigen	Wenn Sie nach 5 Jahren aussteigen (Empfohlene Haltedauer)
Minimum	Es gibt keine Mindestrendite. Sie könnten Ihre Anlage ganz oder teilweise verlieren.		
Stressszenario	**Was Sie am Ende nach Abzug der Kosten herausbekommen könnten**	**3.410 EUR**	**3.250 EUR**
	Jährliche Durchschnittsrendite	-66,0 %	-20,2 %
Pessimistisches Szenario	**Was Sie am Ende nach Abzug der Kosten herausbekommen könnten**	**8.170 EUR**	**9.860 EUR**
	Jährliche Durchschnittsrendite	-18,3 %	-0,3 %
Mittleres Szenario	**Was Sie am Ende nach Abzug der Kosten herausbekommen könnten**	**10.750 EUR**	**14.400 EUR**
	Jährliche Durchschnittsrendite	7,4 %	7,6 %
Optimistisches Szenario	**Was Sie am Ende nach Abzug der Kosten herausbekommen könnten**	**14.240 EUR**	**20.840 EUR**
	Jährliche Durchschnittsrendite	42,3 %	15,8 %

In den angeführten Zahlen sind sämtliche Kosten des Produkts selbst enthalten, jedoch unter Umständen nicht alle Kosten, die Sie an Ihren Berater oder Ihre Vertriebsstelle zahlen müssen, sowie die Kosten Ihres Beraters oder Ihrer Vertriebsstelle. Unberücksichtigt ist auch Ihre persönliche steuerliche Situation, die sich ebenfalls auf den am Ende erzielten Betrag auswirken kann. Das Stressszenario zeigt, was Sie unter extremen Marktbedingungen zurückbekommen könnten. Das pessimistische Szenario ergab sich bei einer Anlage in das Produkt zwischen Oktober 2015 - Oktober 2020. Das mittlere Szenario ergab sich bei einer Anlage in das Produkt zwischen Dezember 2019 - Dezember 2024. Das optimistische Szenario ergab sich bei einer Anlage in das Produkt zwischen März 2020 - März 2025.

III. Was geschieht, wenn die Deka Investment GmbH nicht in der Lage ist, die Auszahlung vorzunehmen?

Der Ausfall der Deka Investment GmbH hat keine direkten Auswirkungen auf Ihre Auszahlung, da gesetzlich vorgesehen ist, dass bei einer Insolvenz der Deka Investment GmbH das Sondervermögen nicht in die Insolvenzmasse fällt, sondern eigenständig erhalten bleibt.

Anleger können Verluste erleiden, wenn die Verwahrstelle ausfällt. Einlagen, die für Sondervermögen getätigt werden, sind nicht durch die Einlagensicherung des institutsbezogenen Sicherungssystems der Sparkassen-Finanzgruppe abgesichert.

Ein Verlust eines Anlegers kann auch erfolgen, wenn Einlagen bei anderen Kreditinstituten getätigt werden, soweit die jeweiligen Einlagensicherungssysteme keinen oder nur eingeschränkten Schutz für Einlagen, die für Sondervermögen getätigt werden, gewährleisten. Der Schutz von Einlagen durch Einlagensicherungssysteme ist durch Beschränkungen und Bedingungen insbesondere hinsichtlich des geschützten Personenkreises und der Höhe der Einlagen beschränkt.

IV. Welche Kosten entstehen?

Die Person, die Ihnen dieses Produkt verkauft oder Sie dazu berät, kann Ihnen weitere Kosten berechnen. Sollte dies der Fall sein, teilt diese Person Ihnen diese Kosten mit und legt dar, wie sich diese Kosten auf Ihre Anlage auswirken werden.

Kosten im Zeitverlauf

In den Tabellen werden Beträge dargestellt, die zur Deckung verschiedener Kostenarten von Ihrer Anlage entnommen werden. Diese Beträge hängen davon ab, wie viel Sie anlegen, wie lange Sie das Produkt halten. Die hier dargestellten Beträge veranschaulichen einen beispielhaften Anlagebetrag und verschiedene mögliche Anlagezeiträume.

Wir haben folgende Annahme zugrunde gelegt:

- Im ersten Jahr würden Sie den angelegten Betrag zurückerhalten (0 % Jahresrendite).
  Für die anderen Halteperioden haben wir angenommen, dass sich das Produkt wie im mittleren Szenario dargestellt entwickelt.
- 10.000 EUR werden angelegt

	Wenn Sie nach 1 Jahr aussteigen	Wenn Sie nach 5 Jahren aussteigen
Kosten insgesamt	312 EUR	451 EUR
Jährliche Auswirkungen der Kosten (*)	3,2 %	0,8 % pro Jahr

(*) Diese Angaben veranschaulichen, wie die Kosten Ihre Rendite pro Jahr während der Haltedauer verringern. Wenn Sie beispielsweise zum Ende der empfohlenen Haltedauer aussteigen, wird Ihre durchschnittliche Rendite pro Jahr voraussichtlich 8,38 % vor Kosten und 7,57 % nach Kosten betragen.

In der Regel erfolgt der Erwerb und Verkauf des Produktes über die Börse. Anders als beim Erwerb bzw. Verkauf direkt bei uns, fällt über die Börse weder ein Ausgabeaufschlag noch ein Rückgabeabschlag an. Es können Handelskosten infolge von Kosten der Börse und/oder Ihrer Vertriebs- oder Depotstelle anfallen. Die Person, die Ihnen das Produkt verkauft, teilt Ihnen die tatsächlichen Kosten mit, die mit dem Erwerb des Produkts verbunden sind.

Zusammensetzung der Kosten

Aus der nachfolgenden Tabelle geht Folgendes hervor:

- wie sich die verschiedenen Arten von Kosten jedes Jahr auf die Anlagerendite auswirken, die Sie am Ende der empfohlenen Haltedauer erhalten könnten;
- was die verschiedenen Kostenkategorien beinhalten.

Einmalige Kosten bei Einstieg oder Ausstieg		Wenn Sie nach 1 Jahr aussteigen
Einstiegskosten	2,0 % des Betrags, den Sie beim Einstieg in diese Anlage zahlen, wenn Sie den Fonds direkt von uns kaufen. Beim Kauf des Fonds an der Börse fallen diese Kosten nicht an. Es können jedoch Handelskosten anfallen. Die Person, die Ihnen das Produkt verkauft, teilt Ihnen die tatsächliche Gebühr mit.	197 EUR
Ausstiegskosten	1,0 % Ihrer Anlage, bevor sie an Sie ausgezahlt wird, wenn Sie den Fonds direkt an uns zurückgeben. Beim Verkauf des Fonds an der Börse fallen diese Kosten nicht an. Es können jedoch Handelskosten anfallen. Die Person, an die Sie das Produkt verkaufen, teilt Ihnen die tatsächliche Gebühr mit.	99 EUR
Laufende Kosten pro Jahr		
Verwaltungsgebühren und sonstige Verwaltungs- oder Betriebskosten	0,2 % des Werts Ihrer Anlage pro Jahr. Hierbei handelt es sich um eine Schätzung auf der Grundlage der tatsächlichen Kosten des letzten Jahres.	15 EUR
Transaktionskosten	0,0 % des Werts Ihrer Anlage pro Jahr. Hierbei handelt es sich um eine Schätzung der Kosten, die anfallen, wenn wir die zugrunde liegenden Anlagen für das Produkt kaufen oder verkaufen. Der tatsächliche Betrag hängt davon ab, wie viel wir kaufen und verkaufen.	3 EUR
Zusätzliche Kosten unter bestimmten Bedingungen		
Erfolgsgebühren	Für dieses Produkt wird keine Erfolgsgebühr berechnet.	n.V.

V. Wie lange sollte ich die Anlage halten und kann ich vorzeitig Geld entnehmen?

Empfohlene Haltedauer: 5 Jahre

Dieses Produkt ist geeignet für langfristige Investitionen. Die empfohlene Haltedauer wurde in Übereinstimmung mit der Anlagestrategie und aufgrund des Anlagehorizonts des Produkts ausgewählt und beruht auf historischen Daten bzw. unserer Einschätzung im Hinblick auf die durchschnittlich zu erwartende Schwankung des Anteilwerts. Sollten Sie als Anleger einen kürzeren Anlagehorizont haben, könnte ein höheres Risiko bestehen, dass Ihre Rückgabe in einer Phase eines im Vergleich zu Ihrem Investitionszeitpunkt niedrigeren Anteilwert erfolgt. Bei Rückgabe fallen Kosten in Höhe von 1,0% an. Anteile an dem Fonds können grundsätzlich bewertungstäglich zurückgegeben werden. Die Gesellschaft kann die Rücknahme aussetzen, wenn außergewöhnliche Umstände dies zur Wahrnehmung der Anlegerinteressen erforderlich erscheinen lassen. Setzt die Gesellschaft die Rücknahme von Anteilen aus und lehnt daher die Rücknahme der Anteile (Rücknahmeaussetzung) ab, kann dies dazu führen, dass Ihr Auftrag zu einem späteren Zeitpunkt ausgeführt wird.

VI. Wie kann ich mich beschweren?

Beschwerden können auf folgender Internetseite www.deka.de/privatkunden/kontaktdaten/kundenbeschwerdemanagement erhoben werden, schriftlich an die Deka Investment GmbH, Lyoner Straße 13, 60528 Frankfurt am Main oder per Email an service@deka.de gerichtet werden. Beschwerden über die Person, die zu dem Produkt berät oder es verkauft, können Sie auch direkt an diese Person richten.

VII. Sonstige zweckdienliche Angaben

Informationen zur vergangenen Wertentwicklung aus den vergangenen 10 Jahren sowie eine monatlich aktualisierte Veröffentlichung der Berechnungen früherer Performance-Szenarien können Sie unter www.deka-etf.de/etfs/DE000ETFL029 abrufen.

Informationen zur aktuellen Vergütungspolitik der Gesellschaft sind im Vergütungsbericht der Deka-Gruppe auf www.deka.de/deka-gruppe/investor-relations/publikationen-und-praesentationen veröffentlicht. Hierzu zählen eine Beschreibung der Berechnungsmethoden für Vergütungen und Zuwendungen an bestimmte Mitarbeitergruppen sowie die Angabe der für die Zuteilung zuständigen Personen. Auf Verlangen können Ihnen die Informationen von der Gesellschaft kostenlos in Papierform zur Verfügung gestellt werden.

Der Fonds unterliegt dem deutschen Investmentsteuergesetz. Dies kann Auswirkungen darauf haben, wie Sie bzgl. Ihrer Einkünfte aus dem Fonds besteuert werden.

Unter www.deka-etf.de finden sich Informationen über die Portfoliozusammensetzung und den aktuellen, indikativen NAV.
Der Verkaufsprospekt enthält weiterführende Angaben - insbesondere eine detaillierte Beschreibung der Risiken und Kosten, die mit der Anlage in diesem Fonds in Verbindung stehen, sowie Angaben zur Kontaktstelle für Anleger in Österreich im Sinne des Art. 92 RL (EU) 2019/1160. Das Basisinformationsblatt sollte gegebenenfalls in Verbindung mit dem Verkaufsprospekt verwendet werden.

Der oben genannte Index ist eine eingetragene Marke. Der Fonds wird vom Lizenzgeber nicht gesponsert, gefördert, verkauft oder auf eine andere Art und Weise unterstützt. Die Berechnung und Lizenzierung des Index bzw. der Index-Marke stellt keine Empfehlung zur Kapitalanlage dar. Der Lizenzgeber haftet gegenüber Dritten nicht für etwaige Fehler im Index.

Basisinformationsblatt

Zweck

Dieses Informationsblatt stellt Ihnen wesentliche Informationen über dieses Anlageprodukt zur Verfügung. Es handelt sich nicht um Werbematerial. Diese Informationen sind gesetzlich vorgeschrieben, um Ihnen dabei zu helfen, die Art, das Risiko, die Kosten sowie die möglichen Gewinne und Verluste dieses Produkts zu verstehen, und Ihnen dabei zu helfen, es mit anderen Produkten zu vergleichen.

Produkt

Produkt: **Deka iBoxx EUR Liquid Corporates Diversified UCITS ETF**

Hersteller: **Deka Investment GmbH**

Der Fonds ist ein in Deutschland aufgelegtes OGAW - Sondervermögen. Er wird von der Deka Investment GmbH (im Folgenden „wir“) verwaltet.

Die Deka Investment GmbH gehört zur Deka-Gruppe.

ISIN: DE000ETFL375

Website: www.deka-etf.de

Weitere Informationen erhalten Sie telefonisch unter +49 69 71 47 - 652

Die Bundesanstalt für Finanzdienstleistungsaufsicht (BaFin) ist für die Aufsicht von der Deka Investment GmbH in Bezug auf das Basisinformationsblatt zuständig.

Datum (der Erstellung/letzten Überarbeitung des Basisinformationsblatts): 22. August 2025

I. Um welche Art von Produkt handelt es sich?

Art: Der Fonds ist ein in Deutschland aufgelegtes OGAW - Sondervermögen.

Laufzeit: Der Fonds verfügt über eine unbegrenzte Laufzeit. Die Deka Investment GmbH ist berechtigt, die Verwaltung des Fonds unter Einhaltung einer Kündigungsfrist von sechs Monaten durch Bekanntmachung im Bundesanzeiger und darüber hinaus im Jahres- oder Halbjahresbericht zu kündigen. In Bezug auf die Rückgabemöglichkeit sowie die Häufigkeit der Rückgabemöglichkeit wird auf den Abschnitt „Wie lange sollte ich die Anlage halten, und kann ich vorzeitig Geld entnehmen” verwiesen.

Ziele: Der Deka iBoxx € Liquid Corporates Diversified UCITS ETF ist ein passiv gemanagter börsengehandelter Indexfonds (Exchange Traded Fund, ETF). Ziel des Fondsmanagements ist die exakte Abbildung der Wertentwicklung des iBoxx € Liquid Corporates Diversified (Preisindex) und damit einen langfristigen Kapitalzuwachs durch die Teilhabe an den Kursteigerungen und Zinszahlungen der im Index enthaltenen Unternehmensanleihen zu erwirtschaften. Dabei wird die Erzielung einer größtmöglichen Rendite bei gleichzeitig angemessenem Risiko für diese Anlageklasse angestrebt. Der Index wird mit den jeweiligen im Index befindlichen Wertpapieren abgebildet (physische Replikation). Es wird versucht die Wertentwicklung des Index so genau wie möglich abzubilden. Hierzu investiert der Fonds in maximal 75 Anleihen von Unternehmen mit Hauptsitz in Europa. Das Kreditrating einer Anleihe aus dem nichtfinanzwirtschaftlich geprägten Geschäftsbereich muss mindestens BBB- und aus dem finanzwirtschaftlich geprägten Bereich A- oder besser sein. Der Fonds kann dennoch von diesem Index abweichen (positiv oder negativ). Angaben zum prognostizierten Tracking Error sind im Verkaufsprospekt und unter www.deka-etf.de zu finden. Es können Derivate zu Investitionszwecken eingesetzt werden. Ein Derivat ist ein Finanzinstrument, dessen Wert – nicht notwendig 1:1 – von der Entwicklung eines oder mehrerer Basiswerte wie z. B. Wertpapieren oder Zinssätzen abhängt. Erträge werden üblicherweise ausgeschüttet. Eine Ausschüttung kann am 10. Januar, 10. April, 10. Juli und/oder 10. Oktober (bzw. am darauffolgenden Handelstag, falls der 10. des Monats kein Handelstag ist) erfolgen. Die Ermittlung der Rendite erfolgt auf Basis der täglich berechneten Anteilpreise, welche auf Grundlage der im Fonds enthaltenen Vermögenswerte berechnet werden.

Verwahrstelle des Fonds ist die DekaBank Deutsche Girozentrale, Frankfurt.

Den Prospekt und die aktuellen Jahres- und Halbjahresberichte, die aktuellen Anteilpreise sowie weitere Informationen zu dem Fonds finden Sie kostenlos in deutscher Sprache unter www.deka-etf.de/etfs/DE000ETFL375.

Kleinanleger-Zielgruppe: Der Fonds richtet sich an Privatkunden, Professionelle Kunden und Geeignete Gegenparteien, die das Ziel der allgemeinen Vermögensbildung / Vermögensoptimierung verfolgen und einen langfristigen Anlagehorizont haben. Bei dem vorliegenden Produkt handelt es sich um einen Fonds für Anleger mit Basiskenntnissen und / oder -erfahrungen in Finanzprodukten. Der Anleger kann Verluste tragen bis zum vollständigen Verlust des eingesetzten Kapitals und legt keinen Wert auf einen Kapitalschutz.

II. Welche Risiken bestehen und was könnte ich im Gegenzug dafür bekommen?

Risikoindikator



Der Risikoindikator beruht auf der Annahme, dass Sie das Produkt 5 Jahre halten. Wenn Sie die Anlage frühzeitig einlösen, kann das tatsächliche Risiko erheblich davon abweichen und Sie erhalten unter Umständen weniger zurück.

Der Gesamtrisikoindikator hilft Ihnen, das mit diesem Produkt verbundene Risiko im Vergleich zu anderen Produkten einzuschätzen. Er zeigt, wie hoch die Wahrscheinlichkeit ist, dass Sie bei diesem Produkt Geld verlieren, weil sich die Märkte in einer bestimmten Weise entwickeln oder wir nicht in der Lage sind, Sie auszubezahlen. Wir haben dieses Produkt auf einer Skala von 1 bis 7 in die Risikoklasse 2 eingestuft, wobei 2 einer niedrigen Risikoklasse entspricht. Das Risiko potenzieller Verluste aus der künftigen Wertentwicklung wird als niedrig eingestuft. Bei sehr ungünstigen Marktbedingungen ist es äußerst unwahrscheinlich, dass die Fähigkeit beeinträchtigt ist, Ihr Rückgabeverlangen auszuführen.

Sonstige substanzielle Risiken: Der Fonds kann durch Fehler handelnder Personen oder Organisationen, Betrug oder Naturereignisse geschädigt werden.

Dieses Produkt beinhaltet keinen Schutz vor künftigen Marktentwicklungen, sodass Sie das angelegte Kapital ganz oder teilweise verlieren könnten.

Performance-Szenarien

Was Sie bei diesem Produkt am Ende herausbekommen, hängt von der künftigen Marktentwicklung ab. Die künftige Marktentwicklung ist ungewiss und lässt sich nicht mit Bestimmtheit vorhersagen. Das dargestellte pessimistische, mittlere und optimistische Szenario veranschaulicht die schlechteste, durchschnittliche und beste Wertentwicklung des Produkts in den letzten 10 Jahren. Die Märkte könnten sich künftig völlig anders entwickeln.

Empfohlene Haltedauer: 5 Jahre Anlagebeispiel: 10.000 EUR		Wenn Sie nach 1 Jahr aussteigen	Wenn Sie nach 5 Jahren aussteigen (Empfohlene Haltedauer)
Minimum	Es gibt keine Mindestrendite. Sie könnten Ihre Anlage ganz oder teilweise verlieren.		
Stressszenario	**Was Sie am Ende nach Abzug der Kosten herausbekommen könnten**	**8.150 EUR**	**7.640 EUR**
	Jährliche Durchschnittsrendite	-18,6 %	-5,3 %
Pessimistisches Szenario	**Was Sie am Ende nach Abzug der Kosten herausbekommen könnten**	**8.250 EUR**	**8.670 EUR**
	Jährliche Durchschnittsrendite	-17,6 %	-2,8 %
Mittleres Szenario	**Was Sie am Ende nach Abzug der Kosten herausbekommen könnten**	**9.850 EUR**	**9.480 EUR**
	Jährliche Durchschnittsrendite	-1,5 %	-1,1 %
Optimistisches Szenario	**Was Sie am Ende nach Abzug der Kosten herausbekommen könnten**	**10.630 EUR**	**10.880 EUR**
	Jährliche Durchschnittsrendite	6,3 %	1,7 %

In den angeführten Zahlen sind sämtliche Kosten des Produkts selbst enthalten, jedoch unter Umständen nicht alle Kosten, die Sie an Ihren Berater oder Ihre Vertriebsstelle zahlen müssen, sowie die Kosten Ihres Beraters oder Ihrer Vertriebsstelle. Unberücksichtigt ist auch Ihre persönliche steuerliche Situation, die sich ebenfalls auf den am Ende erzielten Betrag auswirken kann. Das Stressszenario zeigt, was Sie unter extremen Marktbedingungen zurückbekommen könnten. Das pessimistische Szenario ergab sich bei einer Anlage in das Produkt zwischen Oktober 2017 - Oktober 2022. Das mittlere Szenario ergab sich bei einer Anlage in das Produkt zwischen April 2017 - April 2022. Das optimistische Szenario ergab sich bei einer Anlage in das Produkt zwischen Dezember 2015 - Dezember 2020.

III. Was geschieht, wenn die Deka Investment GmbH nicht in der Lage ist, die Auszahlung vorzunehmen?

Der Ausfall der Deka Investment GmbH hat keine direkten Auswirkungen auf Ihre Auszahlung, da gesetzlich vorgesehen ist, dass bei einer Insolvenz der Deka Investment GmbH das Sondervermögen nicht in die Insolvenzmasse fällt, sondern eigenständig erhalten bleibt.

Anleger können Verluste erleiden, wenn die Verwahrstelle ausfällt. Einlagen, die für Sondervermögen getätigt werden, sind nicht durch die Einlagensicherung des institutsbezogenen Sicherungssystems der Sparkassen-Finanzgruppe abgesichert.

Ein Verlust eines Anlegers kann auch erfolgen, wenn Einlagen bei anderen Kreditinstituten getätigt werden, soweit die jeweiligen Einlagensicherungssysteme keinen oder nur eingeschränkten Schutz für Einlagen, die für Sondervermögen getätigt werden, gewährleisten. Der Schutz von Einlagen durch Einlagensicherungssysteme ist durch Beschränkungen und Bedingungen insbesondere hinsichtlich des geschützten Personenkreises und der Höhe der Einlagen beschränkt.

IV. Welche Kosten entstehen?

Die Person, die Ihnen dieses Produkt verkauft oder Sie dazu berät, kann Ihnen weitere Kosten berechnen. Sollte dies der Fall sein, teilt diese Person Ihnen diese Kosten mit und legt dar, wie sich diese Kosten auf Ihre Anlage auswirken werden.

Kosten im Zeitverlauf

In den Tabellen werden Beträge dargestellt, die zur Deckung verschiedener Kostenarten von Ihrer Anlage entnommen werden. Diese Beträge hängen davon ab, wie viel Sie anlegen, wie lange Sie das Produkt halten. Die hier dargestellten Beträge veranschaulichen einen beispielhaften Anlagebetrag und verschiedene mögliche Anlagezeiträume.

Wir haben folgende Annahme zugrunde gelegt:

- Im ersten Jahr würden Sie den angelegten Betrag zurückerhalten (0 % Jahresrendite).
  Für die anderen Halteperioden haben wir angenommen, dass sich das Produkt wie im mittleren Szenario dargestellt entwickelt.
- 10.000 EUR werden angelegt

	Wenn Sie nach 1 Jahr aussteigen	Wenn Sie nach 5 Jahren aussteigen
Kosten insgesamt	314 EUR	389 EUR
Jährliche Auswirkungen der Kosten (*)	3,2 %	0,8 % pro Jahr

(*) Diese Angaben veranschaulichen, wie die Kosten Ihre Rendite pro Jahr während der Haltedauer verringern. Wenn Sie beispielsweise zum Ende der empfohlenen Haltedauer aussteigen, wird Ihre durchschnittliche Rendite pro Jahr voraussichtlich -0,28 % vor Kosten und -1,07 % nach Kosten betragen.

In der Regel erfolgt der Erwerb und Verkauf des Produktes über die Börse. Anders als beim Erwerb bzw. Verkauf direkt bei uns, fällt über die Börse weder ein Ausgabeaufschlag noch ein Rückgabeabschlag an. Es können Handelskosten infolge von Kosten der Börse und/oder Ihrer Vertriebs- oder Depotstelle anfallen. Die Person, die Ihnen das Produkt verkauft, teilt Ihnen die tatsächlichen Kosten mit, die mit dem Erwerb des Produkts verbunden sind.

Zusammensetzung der Kosten

Aus der nachfolgenden Tabelle geht Folgendes hervor:

- wie sich die verschiedenen Arten von Kosten jedes Jahr auf die Anlagerendite auswirken, die Sie am Ende der empfohlenen Haltedauer erhalten könnten;
- was die verschiedenen Kostenkategorien beinhalten.

Einmalige Kosten bei Einstieg oder Ausstieg		Wenn Sie nach 1 Jahr aussteigen
Einstiegskosten	2,0 % des Betrags, den Sie beim Einstieg in diese Anlage zahlen, wenn Sie den Fonds direkt von uns kaufen. Beim Kauf des Fonds an der Börse fallen diese Kosten nicht an. Es können jedoch Handelskosten anfallen. Die Person, die Ihnen das Produkt verkauft, teilt Ihnen die tatsächliche Gebühr mit.	197 EUR
Ausstiegskosten	1,0 % Ihrer Anlage, bevor sie an Sie ausgezahlt wird, wenn Sie den Fonds direkt an uns zurückgeben. Beim Verkauf des Fonds an der Börse fallen diese Kosten nicht an. Es können jedoch Handelskosten anfallen. Die Person, an die Sie das Produkt verkaufen, teilt Ihnen die tatsächliche Gebühr mit.	99 EUR
Laufende Kosten pro Jahr		
Verwaltungsgebühren und sonstige Verwaltungs- oder Betriebskosten	0,2 % des Werts Ihrer Anlage pro Jahr. Hierbei handelt es sich um eine Schätzung auf der Grundlage der tatsächlichen Kosten des letzten Jahres.	20 EUR
Transaktionskosten	0,0 % des Werts Ihrer Anlage pro Jahr. Hierbei handelt es sich um eine Schätzung der Kosten, die anfallen, wenn wir die zugrunde liegenden Anlagen für das Produkt kaufen oder verkaufen. Der tatsächliche Betrag hängt davon ab, wie viel wir kaufen und verkaufen.	1 EUR
Zusätzliche Kosten unter bestimmten Bedingungen		
Erfolgsgebühren	Für dieses Produkt wird keine Erfolgsgebühr berechnet.	n.V.

V. Wie lange sollte ich die Anlage halten und kann ich vorzeitig Geld entnehmen?

Empfohlene Haltedauer: 5 Jahre

Dieses Produkt ist geeignet für langfristige Investitionen. Die empfohlene Haltedauer wurde in Übereinstimmung mit der Anlagestrategie und aufgrund des Anlagehorizonts des Produkts ausgewählt und beruht auf historischen Daten bzw. unserer Einschätzung im Hinblick auf die durchschnittlich zu erwartende Schwankung des Anteilwerts. Sollten Sie als Anleger einen kürzeren Anlagehorizont haben, könnte ein höheres Risiko bestehen, dass Ihre Rückgabe in einer Phase eines im Vergleich zu Ihrem Investitionszeitpunkt niedrigeren Anteilwert erfolgt. Bei Rückgabe fallen Kosten in Höhe von 1,0% an. Anteile an dem Fonds können grundsätzlich bewertungstäglich zurückgegeben werden. Die Gesellschaft kann die Rücknahme aussetzen, wenn außergewöhnliche Umstände dies zur Wahrnehmung der Anlegerinteressen erforderlich erscheinen lassen. Setzt die Gesellschaft die Rücknahme von Anteilen aus und lehnt daher die Rücknahme der Anteile (Rücknahmeaussetzung) ab, kann dies dazu führen, dass Ihr Auftrag zu einem späteren Zeitpunkt ausgeführt wird.

VI. Wie kann ich mich beschweren?

Beschwerden können auf folgender Internetseite www.deka.de/privatkunden/kontaktdaten/kundenbeschwerdemanagement erhoben werden, schriftlich an die Deka Investment GmbH, Lyoner Straße 13, 60528 Frankfurt am Main oder per Email an service@deka.de gerichtet werden. Beschwerden über die Person, die zu dem Produkt berät oder es verkauft, können Sie auch direkt an diese Person richten.

VII. Sonstige zweckdienliche Angaben

Informationen zur vergangenen Wertentwicklung aus den vergangenen 10 Jahren sowie eine monatlich aktualisierte Veröffentlichung der Berechnungen früherer Performance-Szenarien können Sie unter www.deka-etf.de/etfs/DE000ETFL375 abrufen.

Informationen zur aktuellen Vergütungspolitik der Gesellschaft sind im Vergütungsbericht der Deka-Gruppe auf www.deka.de/deka-gruppe/investor-relations/publikationen-und-praesentationen veröffentlicht. Hierzu zählen eine Beschreibung der Berechnungsmethoden für Vergütungen und Zuwendungen an bestimmte Mitarbeitergruppen sowie die Angabe der für die Zuteilung zuständigen Personen. Auf Verlangen können Ihnen die Informationen von der Gesellschaft kostenlos in Papierform zur Verfügung gestellt werden.

Der Fonds unterliegt dem deutschen Investmentsteuergesetz. Dies kann Auswirkungen darauf haben, wie Sie bzgl. Ihrer Einkünfte aus dem Fonds besteuert werden.

Unter www.deka-etf.de finden sich Informationen über die Portfoliozusammensetzung und den aktuellen, indikativen NAV.
Der Verkaufsprospekt enthält weiterführende Angaben - insbesondere eine detaillierte Beschreibung der Risiken und Kosten, die mit der Anlage in diesem Fonds in Verbindung stehen. Das Basisinformationsblatt sollte gegebenenfalls in Verbindung mit dem Verkaufsprospekt verwendet werden.

Der oben genannte Index ist eine eingetragene Marke. Der Fonds wird vom Lizenzgeber nicht gesponsert, gefördert, verkauft oder auf eine andere Art und Weise unterstützt. Die Berechnung und Lizenzierung des Index bzw. der Index-Marke stellt keine Empfehlung zur Kapitalanlage dar. Der Lizenzgeber haftet gegenüber Dritten nicht für etwaige Fehler im Index.

Basisinformationsblatt

Zweck

Dieses Informationsblatt stellt Ihnen wesentliche Informationen über dieses Anlageprodukt zur Verfügung. Es handelt sich nicht um Werbematerial. Diese Informationen sind gesetzlich vorgeschrieben, um Ihnen dabei zu helfen, die Art, das Risiko, die Kosten sowie die möglichen Gewinne und Verluste dieses Produkts zu verstehen, und Ihnen dabei zu helfen, es mit anderen Produkten zu vergleichen.

Produkt

Produkt: **Deka MSCI Europe Climate Change ESG CTB UCITS ETF**

Hersteller: **Deka Investment GmbH**

Der Fonds ist ein in Deutschland aufgelegtes OGAW - Sondervermögen. Er wird von der Deka Investment GmbH (im Folgenden „wir“) verwaltet.

Die Deka Investment GmbH gehört zur Deka-Gruppe.

ISIN: DE000ETFL565

Website: www.deka-etf.de

Weitere Informationen erhalten Sie telefonisch unter +49 69 71 47 - 652

Die Bundesanstalt für Finanzdienstleistungsaufsicht (BaFin) ist für die Aufsicht von der Deka Investment GmbH in Bezug auf das Basisinformationsblatt zuständig.

Datum (der Erstellung/letzten Überarbeitung des Basisinformationsblatts): 10. Dezember 2025

I. Um welche Art von Produkt handelt es sich?

Art: Der Fonds ist ein in Deutschland aufgelegtes OGAW - Sondervermögen.

Laufzeit: Der Fonds verfügt über eine unbegrenzte Laufzeit. Die Deka Investment GmbH ist berechtigt, die Verwaltung des Fonds unter Einhaltung einer Kündigungsfrist von sechs Monaten durch Bekanntmachung im Bundesanzeiger und darüber hinaus im Jahres- oder Halbjahresbericht zu kündigen. In Bezug auf die Rückgabemöglichkeit sowie die Häufigkeit der Rückgabemöglichkeit wird auf den Abschnitt „Wie lange sollte ich die Anlage halten, und kann ich vorzeitig Geld entnehmen” verwiesen.

Ziele: Der Deka MSCI Europe Climate Change ESG CTB UCITS ETF ist ein passiv gemanagter börsengehandelter Indexfonds (Exchange Traded Fund, ETF). Ziel des Fondsmanagements ist die exakte Abbildung der Wertentwicklung des MSCI Europe Climate Change ESG Select CTB (Preisindex) und damit einen langfristigen Kapitalzuwachs durch die Teilhabe an den Kurssteigerungen und Dividendenzahlungen der im Index enthaltenen Aktien zu erwirtschaften. Dabei wird die Erzielung einer größtmöglichen Rendite bei gleichzeitig angemessenem Risiko für diese Anlageklasse angestrebt. Der MSCI Europe Climate Change ESG Select CTB Index umfasst Aktien von großen und mittelgroßen Unternehmen europäischer Industriestaaten. Dieser Index berücksichtigt hierbei ökologische (Environment – „E“), soziale (Social – „S“) und die verantwortungsvolle Unternehmens- bzw. Staatsführung (Governance – „G“) betreffende Kriterien (sog. ESG-Kriterien), um die gewichtete CO2-Intensität des Portfolios signifikant zu reduzieren. Hierbei wird eine Kombination aus wertebasierenden Ausschlüssen und dem Einbezug der Chancen und Risiken eines Unternehmen in Bezug auf den Klimawandel bei der Gewichtung im Index vorgenommen. Zudem erfüllt der Index die Anforderungen an EU Referenzwerte für den klimabedingten Wandel (EU Climate Transition Benchmarks, EU CTB). Detaillierte Angaben zur Nachhaltigkeitsstrategie und deren Merkmale können Sie der nachhaltigkeitsbezogenen Offenlegung im Anhang des Verkaufsprospekts, dem entsprechenden Anhang des Jahresberichts sowie der nachhaltigkeitsbezogenen Offenlegung auf https://www.deka-etf.de/etfs/Deka-MSCI-Europe-Climate-Change-ESG-CTB-UCITS-ETF entnehmen. Der Index wird mit den jeweiligen im Index befindlichen Wertpapieren abgebildet (physische Replikation). Es wird versucht die Wertentwicklung des Index so genau wie möglich abzubilden. Der Fonds kann dennoch von diesem Index abweichen (positiv oder negativ). Angaben zum prognostizierten Tracking Error sind im Verkaufsprospekt und unter www.deka-etf.de zu finden. Erträge werden üblicherweise ausgeschüttet. Eine Ausschüttung kann am 10. März, 10. Juni, 10. September und/oder 10. Dezember (bzw. am darauffolgenden Handelstag, falls der 10. des Monats kein Handelstag ist) erfolgen. Die Ermittlung der Rendite erfolgt auf Basis der täglich berechneten Anteilpreise, welche auf Grundlage der im Fonds enthaltenen Vermögenswerte berechnet werden. Der Fonds legt mindestens 80 % des Aktivvermögens (Wert der Vermögensgegenstände ohne Berücksichtigung von Verbindlichkeiten) in Kapitalbeteiligungen i.S.d. § 2 Abs. 8 InvStG an.

Verwahrstelle des Fonds ist die DekaBank Deutsche Girozentrale, Frankfurt.

Den Prospekt und die aktuellen Jahres- und Halbjahresberichte, die aktuellen Anteilpreise sowie weitere Informationen zu dem Fonds finden Sie kostenlos in deutscher Sprache unter www.deka-etf.de/etfs/DE000ETFL565.

Kleinanleger-Zielgruppe: Der Fonds richtet sich an Privatkunden, Professionelle Kunden und Geeignete Gegenparteien, die das Ziel der allgemeinen Vermögensbildung / Vermögensoptimierung verfolgen und einen mittel- bis langfristigen Anlagehorizont haben. Bei dem vorliegenden Produkt handelt es sich um einen Fonds für Anleger mit Basiskenntnissen und / oder -erfahrungen in Finanzprodukten. Der Anleger kann Verluste tragen bis zum vollständigen Verlust des eingesetzten Kapitals und legt keinen Wert auf einen Kapitalschutz.

II. Welche Risiken bestehen und was könnte ich im Gegenzug dafür bekommen?

Risikoindikator

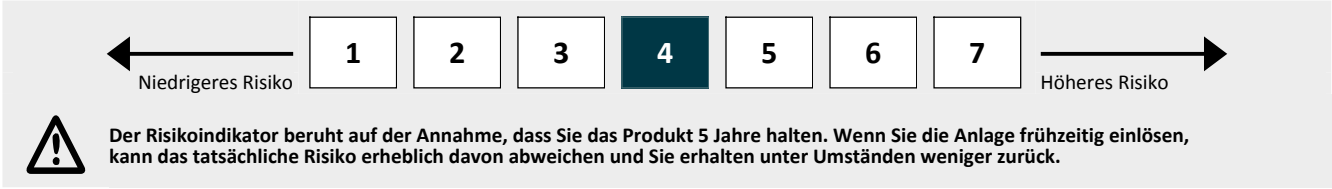

Der Risikoindikator beruht auf der Annahme, dass Sie das Produkt 5 Jahre halten. Wenn Sie die Anlage frühzeitig einlösen, kann das tatsächliche Risiko erheblich davon abweichen und Sie erhalten unter Umständen weniger zurück.

Der Gesamtrisikoindikator hilft Ihnen, das mit diesem Produkt verbundene Risiko im Vergleich zu anderen Produkten einzuschätzen. Er zeigt, wie hoch die Wahrscheinlichkeit ist, dass Sie bei diesem Produkt Geld verlieren, weil sich die Märkte in einer bestimmten Weise entwickeln oder wir nicht in der Lage sind, Sie auszubezahlen. Wir haben dieses Produkt auf einer Skala von 1 bis 7 in die Risikoklasse 4 eingestuft, wobei 4 einer mittleren Risikoklasse entspricht. Das Risiko potenzieller Verluste aus der künftigen Wertentwicklung wird als mittel eingestuft. Bei sehr ungünstigen Marktbedingungen ist es möglich, dass die Fähigkeit beeinträchtigt ist, Ihr Rückgabeverlangen auszuführen.

Sonstige substanzielle Risiken: Der Fonds kann durch Fehler handelnder Personen oder Organisationen, Betrug oder Naturereignisse geschädigt werden.

Dieses Produkt beinhaltet keinen Schutz vor künftigen Marktentwicklungen, sodass Sie das angelegte Kapital ganz oder teilweise verlieren könnten.

Performance-Szenarien

Was Sie bei diesem Produkt am Ende herausbekommen, hängt von der künftigen Marktentwicklung ab. Die künftige Marktentwicklung ist ungewiss und lässt sich nicht mit Bestimmtheit vorhersagen. Das dargestellte pessimistische, mittlere und optimistische Szenario veranschaulicht die schlechteste, durchschnittliche und beste Wertentwicklung des Produkts und einer geeigneten Benchmark in den letzten 10 Jahren. Die Märkte könnten sich künftig völlig anders entwickeln.

Empfohlene Haltedauer: 5 Jahre Anlagebeispiel: 10.000 EUR		Wenn Sie nach 1 Jahr aussteigen	Wenn Sie nach 5 Jahren aussteigen (Empfohlene Haltedauer)
Minimum	Es gibt keine Mindestrendite. Sie könnten Ihre Anlage ganz oder teilweise verlieren.		
Stressszenario	**Was Sie am Ende nach Abzug der Kosten herausbekommen könnten**	**4.110 EUR**	**3.700 EUR**
	Jährliche Durchschnittsrendite	-58,9 %	-18,1 %
Pessimistisches Szenario	**Was Sie am Ende nach Abzug der Kosten herausbekommen könnten**	**8.300 EUR**	**10.320 EUR**
	Jährliche Durchschnittsrendite	-17,1 %	0,6 %
Mittleres Szenario	**Was Sie am Ende nach Abzug der Kosten herausbekommen könnten**	**10.350 EUR**	**14.000 EUR**
	Jährliche Durchschnittsrendite	3,5 %	7,0 %
Optimistisches Szenario	**Was Sie am Ende nach Abzug der Kosten herausbekommen könnten**	**13.690 EUR**	**17.690 EUR**
	Jährliche Durchschnittsrendite	36,8 %	12,1 %

In den angeführten Zahlen sind sämtliche Kosten des Produkts selbst enthalten, jedoch unter Umständen nicht alle Kosten, die Sie an Ihren Berater oder Ihre Vertriebsstelle zahlen müssen, sowie die Kosten Ihres Beraters oder Ihrer Vertriebsstelle. Unberücksichtigt ist auch Ihre persönliche steuerliche Situation, die sich ebenfalls auf den am Ende erzielten Betrag auswirken kann. Das Stressszenario zeigt, was Sie unter extremen Marktbedingungen zurückbekommen könnten. Das pessimistische Szenario ergab sich bei einer Anlage in das Produkt und der Benchmark zwischen September 2024 - November 2025. Das mittlere Szenario ergab sich bei einer Anlage in das Produkt und der Benchmark zwischen November 2018 - November 2023. Das optimistische Szenario ergab sich bei einer Anlage in das Produkt und der Benchmark zwischen März 2020 - März 2025.

III. Was geschieht, wenn die Deka Investment GmbH nicht in der Lage ist, die Auszahlung vorzunehmen?

Der Ausfall der Deka Investment GmbH hat keine direkten Auswirkungen auf Ihre Auszahlung, da gesetzlich vorgesehen ist, dass bei einer Insolvenz der Deka Investment GmbH das Sondervermögen nicht in die Insolvenzmasse fällt, sondern eigenständig erhalten bleibt.

Anleger können Verluste erleiden, wenn die Verwahrstelle ausfällt. Einlagen, die für Sondervermögen getätigt werden, sind nicht durch die Einlagensicherung des institutsbezogenen Sicherungssystems der Sparkassen-Finanzgruppe abgesichert.

Ein Verlust eines Anlegers kann auch erfolgen, wenn Einlagen bei anderen Kreditinstituten getätigt werden, soweit die jeweiligen Einlagensicherungssysteme keinen oder nur eingeschränkten Schutz für Einlagen, die für Sondervermögen getätigt werden, gewährleisten. Der Schutz von Einlagen durch Einlagensicherungssysteme ist durch Beschränkungen und Bedingungen insbesondere hinsichtlich des geschützten Personenkreises und der Höhe der Einlagen beschränkt.

IV. Welche Kosten entstehen?

Die Person, die Ihnen dieses Produkt verkauft oder Sie dazu berät, kann Ihnen weitere Kosten berechnen. Sollte dies der Fall sein, teilt diese Person Ihnen diese Kosten mit und legt dar, wie sich diese Kosten auf Ihre Anlage auswirken werden.

Kosten im Zeitverlauf

In den Tabellen werden Beträge dargestellt, die zur Deckung verschiedener Kostenarten von Ihrer Anlage entnommen werden. Diese Beträge hängen davon ab, wie viel Sie anlegen, wie lange Sie das Produkt halten. Die hier dargestellten Beträge veranschaulichen einen beispielhaften Anlagebetrag und verschiedene mögliche Anlagezeiträume.

Wir haben folgende Annahme zugrunde gelegt:

- Im ersten Jahr würden Sie den angelegten Betrag zurückerhalten (0 % Jahresrendite).
  Für die anderen Halteperioden haben wir angenommen, dass sich das Produkt wie im mittleren Szenario dargestellt entwickelt.
- 10.000 EUR werden angelegt

	Wenn Sie nach 1 Jahr aussteigen	Wenn Sie nach 5 Jahren aussteigen
Kosten insgesamt	322 EUR	512 EUR
Jährliche Auswirkungen der Kosten (*)	3,3 %	0,9 % pro Jahr

(*) Diese Angaben veranschaulichen, wie die Kosten Ihre Rendite pro Jahr während der Haltedauer verringern. Wenn Sie beispielsweise zum Ende der empfohlenen Haltedauer aussteigen, wird Ihre durchschnittliche Rendite pro Jahr voraussichtlich 7,88 % vor Kosten und 6,95 % nach Kosten betragen.

In der Regel erfolgt der Erwerb und Verkauf des Produktes über die Börse. Anders als beim Erwerb bzw. Verkauf direkt bei uns, fällt über die Börse weder ein Ausgabeaufschlag noch ein Rückgabeabschlag an. Es können Handelskosten infolge von Kosten der Börse und/oder Ihrer Vertriebs- oder Depotstelle anfallen. Die Person, die Ihnen das Produkt verkauft, teilt Ihnen die tatsächlichen Kosten mit, die mit dem Erwerb des Produkts verbunden sind.

Zusammensetzung der Kosten

Aus der nachfolgenden Tabelle geht Folgendes hervor:

- wie sich die verschiedenen Arten von Kosten jedes Jahr auf die Anlagerendite auswirken, die Sie am Ende der empfohlenen Haltedauer erhalten könnten;
- was die verschiedenen Kostenkategorien beinhalten.

Einmalige Kosten bei Einstieg oder Ausstieg		Wenn Sie nach 1 Jahr aussteigen
Einstiegskosten	2,0 % des Betrags, den Sie beim Einstieg in diese Anlage zahlen, wenn Sie den Fonds direkt von uns kaufen. Beim Kauf des Fonds an der Börse fallen diese Kosten nicht an. Es können jedoch Handelskosten anfallen. Die Person, die Ihnen das Produkt verkauft, teilt Ihnen die tatsächliche Gebühr mit.	197 EUR
Ausstiegskosten	1,0 % Ihrer Anlage, bevor sie an Sie ausgezahlt wird, wenn Sie den Fonds direkt an uns zurückgeben. Beim Verkauf des Fonds an der Börse fallen diese Kosten nicht an. Es können jedoch Handelskosten anfallen. Die Person, an die Sie das Produkt verkaufen, teilt Ihnen die tatsächliche Gebühr mit.	99 EUR
Laufende Kosten pro Jahr		
Verwaltungsgebühren und sonstige Verwaltungs- oder Betriebskosten	0,3 % des Werts Ihrer Anlage pro Jahr. Hierbei handelt es sich um eine Schätzung auf der Grundlage der tatsächlichen Kosten des letzten Jahres.	26 EUR
Transaktionskosten	0,0 % des Werts Ihrer Anlage pro Jahr. Hierbei handelt es sich um eine Schätzung der Kosten, die anfallen, wenn wir die zugrunde liegenden Anlagen für das Produkt kaufen oder verkaufen. Der tatsächliche Betrag hängt davon ab, wie viel wir kaufen und verkaufen.	3 EUR
Zusätzliche Kosten unter bestimmten Bedingungen		
Erfolgsgebühren	Für dieses Produkt wird keine Erfolgsgebühr berechnet.	n.V.

V. Wie lange sollte ich die Anlage halten und kann ich vorzeitig Geld entnehmen?

Empfohlene Haltedauer: 5 Jahre

Die empfohlene Haltedauer wurde in Übereinstimmung mit der Anlagestrategie und aufgrund des Anlagehorizonts des Produkts ausgewählt und beruht auf historischen Daten bzw. unserer Einschätzung im Hinblick auf die durchschnittlich zu erwartende Schwankung des Anteilwerts. Sollten Sie als Anleger einen kürzeren Anlagehorizont haben, könnte ein höheres Risiko bestehen, dass Ihre Rückgabe in einer Phase eines im Vergleich zu Ihrem Investitionszeitpunkt niedrigeren Anteilwert erfolgt. Bei Rückgabe fallen Kosten in Höhe von 1,0% an. Anteile an dem Fonds können grundsätzlich bewertungstäglich zurückgegeben werden. Die Gesellschaft kann die Rücknahme aussetzen, wenn außergewöhnliche Umstände dies zur Wahrnehmung der Anlegerinteressen erforderlich erscheinen lassen. Setzt die Gesellschaft die Rücknahme von Anteilen aus und lehnt daher die Rücknahme der Anteile (Rücknahmeaussetzung) ab, kann dies dazu führen, dass Ihr Auftrag zu einem späteren Zeitpunkt ausgeführt wird.

VI. Wie kann ich mich beschweren?

Beschwerden können auf folgender Internetseite www.deka.de/privatkunden/kontaktdaten/kundenbeschwerdemanagement erhoben werden, schriftlich an die Deka Investment GmbH, Lyoner Straße 13, 60528 Frankfurt am Main oder per Email an service@deka.de gerichtet werden. Beschwerden über die Person, die zu dem Produkt berät oder es verkauft, können Sie auch direkt an diese Person richten.

VII. Sonstige zweckdienliche Angaben

Informationen zur vergangenen Wertentwicklung aus den vergangenen 4 Jahren sowie eine monatlich aktualisierte Veröffentlichung der Berechnungen früherer Performance-Szenarien können Sie unter www.deka-etf.de/etfs/DE000ETFL565 abrufen.

Informationen zur aktuellen Vergütungspolitik der Gesellschaft sind im Vergütungsbericht der Deka-Gruppe auf www.deka.de/deka-gruppe/investor-relations/publikationen-und-praesentationen veröffentlicht. Hierzu zählen eine Beschreibung der Berechnungsmethoden für Vergütungen und Zuwendungen an bestimmte Mitarbeitergruppen sowie die Angabe der für die Zuteilung zuständigen Personen. Auf Verlangen können Ihnen die Informationen von der Gesellschaft kostenlos in Papierform zur Verfügung gestellt werden.

Der Fonds unterliegt dem deutschen Investmentsteuergesetz. Dies kann Auswirkungen darauf haben, wie Sie bzgl. Ihrer Einkünfte aus dem Fonds besteuert werden.

Unter www.deka-etf.de finden sich Informationen über die Portfoliozusammensetzung und den aktuellen, indikativen NAV.
Der Verkaufsprospekt enthält weiterführende Angaben - insbesondere eine detaillierte Beschreibung der Risiken und Kosten, die mit der Anlage in diesem Fonds in Verbindung stehen, sowie Angaben zur Kontaktstelle für Anleger in Österreich im Sinne des Art. 92 RL (EU) 2019/1160. Das Basisinformationsblatt sollte gegebenenfalls in Verbindung mit dem Verkaufsprospekt verwendet werden.
Details zum zugrundeliegenden Index sind im Internet unter https://www.msci.com/documents/10199/aaa6874c-a3c7-9d42-4840-c3f179ee73f9 zu finden.

Der oben genannte Index ist eine eingetragene Marke. Der Fonds wird vom Lizenzgeber nicht gesponsert, gefördert, verkauft oder auf eine andere Art und Weise unterstützt. Die Berechnung und Lizenzierung des Index bzw. der Index-Marke stellt keine Empfehlung zur Kapitalanlage dar. Der Lizenzgeber haftet gegenüber Dritten nicht für etwaige Fehler im Index.

Basisinformationsblatt

Zweck

Dieses Informationsblatt stellt Ihnen wesentliche Informationen über dieses Anlageprodukt zur Verfügung. Es handelt sich nicht um Werbematerial. Diese Informationen sind gesetzlich vorgeschrieben, um Ihnen dabei zu helfen, die Art, das Risiko, die Kosten sowie die möglichen Gewinne und Verluste dieses Produkts zu verstehen, und Ihnen dabei zu helfen, es mit anderen Produkten zu vergleichen.

Produkt

Produkt: **Deka MSCI World Climate Change ESG CTB UCITS ETF**

Hersteller: **Deka Investment GmbH**

Der Fonds ist ein in Deutschland aufgelegtes OGAW - Sondervermögen. Er wird von der Deka Investment GmbH (im Folgenden „wir“) verwaltet.

Die Deka Investment GmbH gehört zur Deka-Gruppe.

ISIN: DE000ETFL581

Website: www.deka-etf.de

Weitere Informationen erhalten Sie telefonisch unter +49 69 71 47 - 652

Die Bundesanstalt für Finanzdienstleistungsaufsicht (BaFin) ist für die Aufsicht von der Deka Investment GmbH in Bezug auf das Basisinformationsblatt zuständig.

Datum (der Erstellung/letzten Überarbeitung des Basisinformationsblatts): 10. Dezember 2025

I. Um welche Art von Produkt handelt es sich?

Art: Der Fonds ist ein in Deutschland aufgelegtes OGAW - Sondervermögen.

Laufzeit: Der Fonds verfügt über eine unbegrenzte Laufzeit. Die Deka Investment GmbH ist berechtigt, die Verwaltung des Fonds unter Einhaltung einer Kündigungsfrist von sechs Monaten durch Bekanntmachung im Bundesanzeiger und darüber hinaus im Jahres- oder Halbjahresbericht zu kündigen. In Bezug auf die Rückgabemöglichkeit sowie die Häufigkeit der Rückgabemöglichkeit wird auf den Abschnitt „Wie lange sollte ich die Anlage halten, und kann ich vorzeitig Geld entnehmen” verwiesen.

Ziele: Der Deka MSCI World Climate Change ESG CTB UCITS ETF ist ein passiv gemanagter börsengehandelter Indexfonds (Exchange Traded Fund, ETF). Ziel des Fondsmanagements ist die exakte Abbildung der Wertentwicklung des MSCI World Climate Change ESG Select CTB (Preisindex) und damit einen langfristigen Kapitalzuwachs durch die Teilhabe an den Kurssteigerungen und Dividendenzahlungen der im Index enthaltenen Aktien zu erwirtschaften. Dabei wird die Erzielung einer größtmöglichen Rendite bei gleichzeitig angemessenem Risiko für diese Anlageklasse angestrebt. Der MSCI World Climate Change ESG Select CTB Index umfasst Aktien von großen und mittelgroßen Unternehmen globaler Industriestaaten. Dieser Index berücksichtigt hierbei ökologische (Environment – „E“), soziale (Social – „S“) und die verantwortungsvolle Unternehmens- bzw. Staatsführung (Governance – „G“) betreffende Kriterien (sog. ESG-Kriterien), um die gewichtete CO2-Intensität des Portfolios signifikant zu reduzieren. Hierbei wird eine Kombination aus wertebasierenden Ausschlüssen und dem Einbezug der Chancen und Risiken eines Unternehmen in Bezug auf den Klimawandel bei der Gewichtung im Index vorgenommen. Zudem erfüllt der Index die Anforderungen an EU Referenzwerte für den klimabedingten Wandel (EU Climate Transition Benchmarks, EU CTB). Detaillierte Angaben zur Nachhaltigkeitsstrategie und deren Merkmale können Sie der nachhaltigkeitsbezogenen Offenlegung im Anhang des Verkaufsprospekts, dem entsprechenden Anhang des Jahresberichts sowie der nachhaltigkeitsbezogenen Offenlegung auf https://www.deka-etf.de/etfs/Deka-MSCI-World-Climate-Change-ESG-CTB-UCITS-ETF entnehmen. Der Index wird mit den jeweiligen im Index befindlichen Wertpapieren abgebildet (physische Replikation). Es wird versucht die Wertentwicklung des Index so genau wie möglich abzubilden. Der Fonds kann dennoch von diesem Index abweichen (positiv oder negativ). Angaben zum prognostizierten Tracking Error sind im Verkaufsprospekt und unter www.deka-etf.de zu finden. Erträge werden üblicherweise ausgeschüttet. Eine Ausschüttung kann am 10. März, 10. Juni, 10. September und/oder 10. Dezember (bzw. am darauffolgenden Handelstag, falls der 10. des Monats kein Handelstag ist) erfolgen. Die Ermittlung der Rendite erfolgt auf Basis der täglich berechneten Anteilpreise, welche auf Grundlage der im Fonds enthaltenen Vermögenswerte berechnet werden. Der Fonds legt mindestens 80 % des Aktivvermögens (Wert der Vermögensgegenstände ohne Berücksichtigung von Verbindlichkeiten) in Kapitalbeteiligungen i.S.d. § 2 Abs. 8 InvStG an.

Verwahrstelle des Fonds ist die DekaBank Deutsche Girozentrale, Frankfurt.

Den Prospekt und die aktuellen Jahres- und Halbjahresberichte, die aktuellen Anteilpreise sowie weitere Informationen zu dem Fonds finden Sie kostenlos in deutscher Sprache unter www.deka-etf.de/etfs/DE000ETFL581.

Kleinanleger-Zielgruppe: Der Fonds richtet sich an Privatkunden, Professionelle Kunden und Geeignete Gegenparteien, die das Ziel der allgemeinen Vermögensbildung / Vermögensoptimierung verfolgen und einen mittel- bis langfristigen Anlagehorizont haben. Bei dem vorliegenden Produkt handelt es sich um einen Fonds für Anleger mit Basiskenntnissen und / oder -erfahrungen in Finanzprodukten. Der Anleger kann Verluste tragen bis zum vollständigen Verlust des eingesetzten Kapitals und legt keinen Wert auf einen Kapitalschutz.

II. Welche Risiken bestehen und was könnte ich im Gegenzug dafür bekommen?

Risikoindikator

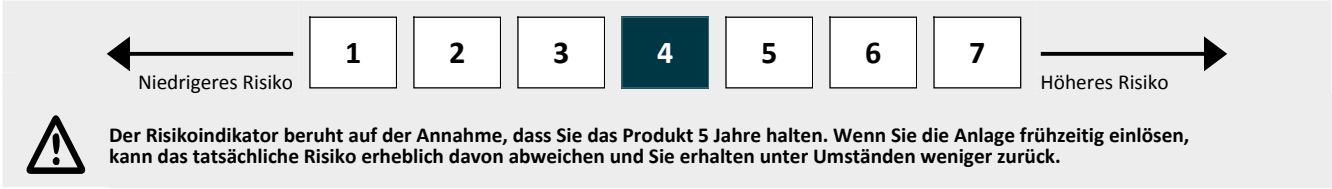

Der Risikoindikator beruht auf der Annahme, dass Sie das Produkt 5 Jahre halten. Wenn Sie die Anlage frühzeitig einlösen, kann das tatsächliche Risiko erheblich davon abweichen und Sie erhalten unter Umständen weniger zurück.

Der Gesamtrisikoindikator hilft Ihnen, das mit diesem Produkt verbundene Risiko im Vergleich zu anderen Produkten einzuschätzen. Er zeigt, wie hoch die Wahrscheinlichkeit ist, dass Sie bei diesem Produkt Geld verlieren, weil sich die Märkte in einer bestimmten Weise entwickeln oder wir nicht in der Lage sind, Sie auszubezahlen. Wir haben dieses Produkt auf einer Skala von 1 bis 7 in die Risikoklasse 4 eingestuft, wobei 4 einer mittleren Risikoklasse entspricht. Das Risiko potenzieller Verluste aus der künftigen Wertentwicklung wird als mittel eingestuft. Bei sehr ungünstigen Marktbedingungen ist es möglich, dass die Fähigkeit beeinträchtigt ist, Ihr Rückgabeverlangen auszuführen.

Sonstige substanzielle Risiken: Der Fonds kann durch Fehler handelnder Personen oder Organisationen, Betrug oder Naturereignisse geschädigt werden.

Dieses Produkt beinhaltet keinen Schutz vor künftigen Marktentwicklungen, sodass Sie das angelegte Kapital ganz oder teilweise verlieren könnten.

Performance-Szenarien

Was Sie bei diesem Produkt am Ende herausbekommen, hängt von der künftigen Marktentwicklung ab. Die künftige Marktentwicklung ist ungewiss und lässt sich nicht mit Bestimmtheit vorhersagen. Das dargestellte pessimistische, mittlere und optimistische Szenario veranschaulicht die schlechteste, durchschnittliche und beste Wertentwicklung des Produkts und einer geeigneten Benchmark in den letzten 10 Jahren. Die Märkte könnten sich künftig völlig anders entwickeln.

Empfohlene Haltedauer: 5 Jahre Anlagebeispiel: 10.000 EUR		Wenn Sie nach 1 Jahr aussteigen	Wenn Sie nach 5 Jahren aussteigen (Empfohlene Haltedauer)
Minimum	Es gibt keine Mindestrendite. Sie könnten Ihre Anlage ganz oder teilweise verlieren.		
Stressszenario	**Was Sie am Ende nach Abzug der Kosten herausbekommen könnten**	**3.630 EUR**	**3.410 EUR**
	Jährliche Durchschnittsrendite	-63,7 %	-19,4 %
Pessimistisches Szenario	**Was Sie am Ende nach Abzug der Kosten herausbekommen könnten**	**7.850 EUR**	**10.410 EUR**
	Jährliche Durchschnittsrendite	-21,5 %	0,8 %
Mittleres Szenario	**Was Sie am Ende nach Abzug der Kosten herausbekommen könnten**	**10.830 EUR**	**18.910 EUR**
	Jährliche Durchschnittsrendite	8,3 %	13,6 %
Optimistisches Szenario	**Was Sie am Ende nach Abzug der Kosten herausbekommen könnten**	**14.180 EUR**	**21.810 EUR**
	Jährliche Durchschnittsrendite	41,7 %	16,9 %

In den angeführten Zahlen sind sämtliche Kosten des Produkts selbst enthalten, jedoch unter Umständen nicht alle Kosten, die Sie an Ihren Berater oder Ihre Vertriebsstelle zahlen müssen, sowie die Kosten Ihres Beraters oder Ihrer Vertriebsstelle. Unberücksichtigt ist auch Ihre persönliche steuerliche Situation, die sich ebenfalls auf den am Ende erzielten Betrag auswirken kann. Das Stressszenario zeigt, was Sie unter extremen Marktbedingungen zurückbekommen könnten. Das pessimistische Szenario ergab sich bei einer Anlage in das Produkt und der Benchmark zwischen November 2024 - November 2025. Das mittlere Szenario ergab sich bei einer Anlage in das Produkt und der Benchmark zwischen April 2020 - April 2025. Das optimistische Szenario ergab sich bei einer Anlage in das Produkt und der Benchmark zwischen März 2020 - März 2025.

III. Was geschieht, wenn die Deka Investment GmbH nicht in der Lage ist, die Auszahlung vorzunehmen?

Der Ausfall der Deka Investment GmbH hat keine direkten Auswirkungen auf Ihre Auszahlung, da gesetzlich vorgesehen ist, dass bei einer Insolvenz der Deka Investment GmbH das Sondervermögen nicht in die Insolvenzmasse fällt, sondern eigenständig erhalten bleibt.

Anleger können Verluste erleiden, wenn die Verwahrstelle ausfällt. Einlagen, die für Sondervermögen getätigt werden, sind nicht durch die Einlagensicherung des institutsbezogenen Sicherungssystems der Sparkassen-Finanzgruppe abgesichert.

Ein Verlust eines Anlegers kann auch erfolgen, wenn Einlagen bei anderen Kreditinstituten getätigt werden, soweit die jeweiligen Einlagensicherungssysteme keinen oder nur eingeschränkten Schutz für Einlagen, die für Sondervermögen getätigt werden, gewährleisten. Der Schutz von Einlagen durch Einlagensicherungssysteme ist durch Beschränkungen und Bedingungen insbesondere hinsichtlich des geschützten Personenkreises und der Höhe der Einlagen beschränkt.

IV. Welche Kosten entstehen?

Die Person, die Ihnen dieses Produkt verkauft oder Sie dazu berät, kann Ihnen weitere Kosten berechnen. Sollte dies der Fall sein, teilt diese Person Ihnen diese Kosten mit und legt dar, wie sich diese Kosten auf Ihre Anlage auswirken werden.

Kosten im Zeitverlauf

In den Tabellen werden Beträge dargestellt, die zur Deckung verschiedener Kostenarten von Ihrer Anlage entnommen werden. Diese Beträge hängen davon ab, wie viel Sie anlegen, wie lange Sie das Produkt halten. Die hier dargestellten Beträge veranschaulichen einen beispielhaften Anlagebetrag und verschiedene mögliche Anlagezeiträume.

Wir haben folgende Annahme zugrunde gelegt:

- Im ersten Jahr würden Sie den angelegten Betrag zurückerhalten (0 % Jahresrendite).
  Für die anderen Halteperioden haben wir angenommen, dass sich das Produkt wie im mittleren Szenario dargestellt entwickelt.
- 10.000 EUR werden angelegt

	Wenn Sie nach 1 Jahr aussteigen	Wenn Sie nach 5 Jahren aussteigen
Kosten insgesamt	322 EUR	597 EUR
Jährliche Auswirkungen der Kosten (*)	3,3 %	1,0 % pro Jahr

(*) Diese Angaben veranschaulichen, wie die Kosten Ihre Rendite pro Jahr während der Haltedauer verringern. Wenn Sie beispielsweise zum Ende der empfohlenen Haltedauer aussteigen, wird Ihre durchschnittliche Rendite pro Jahr voraussichtlich 14,55 % vor Kosten und 13,58 % nach Kosten betragen.

In der Regel erfolgt der Erwerb und Verkauf des Produktes über die Börse. Anders als beim Erwerb bzw. Verkauf direkt bei uns, fällt über die Börse weder ein Ausgabeaufschlag noch ein Rückgabeabschlag an. Es können Handelskosten infolge von Kosten der Börse und/oder Ihrer Vertriebs- oder Depotstelle anfallen. Die Person, die Ihnen das Produkt verkauft, teilt Ihnen die tatsächlichen Kosten mit, die mit dem Erwerb des Produkts verbunden sind.

Zusammensetzung der Kosten

Aus der nachfolgenden Tabelle geht Folgendes hervor:

- wie sich die verschiedenen Arten von Kosten jedes Jahr auf die Anlagerendite auswirken, die Sie am Ende der empfohlenen Haltedauer erhalten könnten;
- was die verschiedenen Kostenkategorien beinhalten.

Einmalige Kosten bei Einstieg oder Ausstieg		Wenn Sie nach 1 Jahr aussteigen
Einstiegskosten	2,0 % des Betrags, den Sie beim Einstieg in diese Anlage zahlen, wenn Sie den Fonds direkt von uns kaufen. Beim Kauf des Fonds an der Börse fallen diese Kosten nicht an. Es können jedoch Handelskosten anfallen. Die Person, die Ihnen das Produkt verkauft, teilt Ihnen die tatsächliche Gebühr mit.	197 EUR
Ausstiegskosten	1,0 % Ihrer Anlage, bevor sie an Sie ausgezahlt wird, wenn Sie den Fonds direkt an uns zurückgeben. Beim Verkauf des Fonds an der Börse fallen diese Kosten nicht an. Es können jedoch Handelskosten anfallen. Die Person, an die Sie das Produkt verkaufen, teilt Ihnen die tatsächliche Gebühr mit.	99 EUR
Laufende Kosten pro Jahr		
Verwaltungsgebühren und sonstige Verwaltungs- oder Betriebskosten	0,3 % des Werts Ihrer Anlage pro Jahr. Hierbei handelt es sich um eine Schätzung auf der Grundlage der tatsächlichen Kosten des letzten Jahres.	26 EUR
Transaktionskosten	0,0 % des Werts Ihrer Anlage pro Jahr. Hierbei handelt es sich um eine Schätzung der Kosten, die anfallen, wenn wir die zugrunde liegenden Anlagen für das Produkt kaufen oder verkaufen. Der tatsächliche Betrag hängt davon ab, wie viel wir kaufen und verkaufen.	3 EUR
Zusätzliche Kosten unter bestimmten Bedingungen		
Erfolgsgebühren	Für dieses Produkt wird keine Erfolgsgebühr berechnet.	n.V.

V. Wie lange sollte ich die Anlage halten und kann ich vorzeitig Geld entnehmen?

Empfohlene Haltedauer: 5 Jahre

Die empfohlene Haltedauer wurde in Übereinstimmung mit der Anlagestrategie und aufgrund des Anlagehorizonts des Produkts ausgewählt und beruht auf historischen Daten bzw. unserer Einschätzung im Hinblick auf die durchschnittlich zu erwartende Schwankung des Anteilwerts. Sollten Sie als Anleger einen kürzeren Anlagehorizont haben, könnte ein höheres Risiko bestehen, dass Ihre Rückgabe in einer Phase eines im Vergleich zu Ihrem Investitionszeitpunkt niedrigeren Anteilwert erfolgt. Bei Rückgabe fallen Kosten in Höhe von 1,0% an. Anteile an dem Fonds können grundsätzlich bewertungstäglich zurückgegeben werden. Die Gesellschaft kann die Rücknahme aussetzen, wenn außergewöhnliche Umstände dies zur Wahrnehmung der Anlegerinteressen erforderlich erscheinen lassen. Setzt die Gesellschaft die Rücknahme von Anteilen aus und lehnt daher die Rücknahme der Anteile (Rücknahmeaussetzung) ab, kann dies dazu führen, dass Ihr Auftrag zu einem späteren Zeitpunkt ausgeführt wird.

VI. Wie kann ich mich beschweren?

Beschwerden können auf folgender Internetseite www.deka.de/privatkunden/kontaktdaten/kundenbeschwerdemanagement erhoben werden, schriftlich an die Deka Investment GmbH, Lyoner Straße 13, 60528 Frankfurt am Main oder per Email an service@deka.de gerichtet werden. Beschwerden über die Person, die zu dem Produkt berät oder es verkauft, können Sie auch direkt an diese Person richten.

VII. Sonstige zweckdienliche Angaben

Informationen zur vergangenen Wertentwicklung aus den vergangenen 4 Jahren sowie eine monatlich aktualisierte Veröffentlichung der Berechnungen früherer Performance-Szenarien können Sie unter www.deka-etf.de/etfs/DE000ETFL581 abrufen.

Informationen zur aktuellen Vergütungspolitik der Gesellschaft sind im Vergütungsbericht der Deka-Gruppe auf www.deka.de/deka-gruppe/investor-relations/publikationen-und-praesentationen veröffentlicht. Hierzu zählen eine Beschreibung der Berechnungsmethoden für Vergütungen und Zuwendungen an bestimmte Mitarbeitergruppen sowie die Angabe der für die Zuteilung zuständigen Personen. Auf Verlangen können Ihnen die Informationen von der Gesellschaft kostenlos in Papierform zur Verfügung gestellt werden.

Der Fonds unterliegt dem deutschen Investmentsteuergesetz. Dies kann Auswirkungen darauf haben, wie Sie bzgl. Ihrer Einkünfte aus dem Fonds besteuert werden.

Unter www.deka-etf.de finden sich Informationen über die Portfoliozusammensetzung und den aktuellen, indikativen NAV.
Der Verkaufsprospekt enthält weiterführende Angaben - insbesondere eine detaillierte Beschreibung der Risiken und Kosten, die mit der Anlage in diesem Fonds in Verbindung stehen, sowie Angaben zur Kontaktstelle für Anleger in Österreich im Sinne des Art. 92 RL (EU) 2019/1160. Das Basisinformationsblatt sollte gegebenenfalls in Verbindung mit dem Verkaufsprospekt verwendet werden.
Details zum zugrundeliegenden Index sind im Internet unter https://www.msci.com/documents/10199/84e37acb-a91e-8ff3-a909-6f8c7c6306dd zu finden.

Der oben genannte Index ist eine eingetragene Marke. Der Fonds wird vom Lizenzgeber nicht gesponsert, gefördert, verkauft oder auf eine andere Art und Weise unterstützt. Die Berechnung und Lizenzierung des Index bzw. der Index-Marke stellt keine Empfehlung zur Kapitalanlage dar. Der Lizenzgeber haftet gegenüber Dritten nicht für etwaige Fehler im Index.

Basisinformationsblatt

Zweck

Dieses Informationsblatt stellt Ihnen wesentliche Informationen über dieses Anlageprodukt zur Verfügung. Es handelt sich nicht um Werbematerial. Diese Informationen sind gesetzlich vorgeschrieben, um Ihnen dabei zu helfen, die Art, das Risiko, die Kosten sowie die möglichen Gewinne und Verluste dieses Produkts zu verstehen, und Ihnen dabei zu helfen, es mit anderen Produkten zu vergleichen.

Produkt

Produkt: **Deka MSCI World UCITS ETF**

Hersteller: **Deka Investment GmbH**

Der Fonds ist ein in Deutschland aufgelegtes OGAW - Sondervermögen. Er wird von der Deka Investment GmbH (im Folgenden „wir“) verwaltet.

Die Deka Investment GmbH gehört zur Deka-Gruppe.

ISIN: DE000ETFL508

Website: www.deka-etf.de

Weitere Informationen erhalten Sie telefonisch unter +49 69 71 47 - 652

Die Bundesanstalt für Finanzdienstleistungsaufsicht (BaFin) ist für die Aufsicht von der Deka Investment GmbH in Bezug auf das Basisinformationsblatt zuständig.

Datum (der Erstellung/letzten Überarbeitung des Basisinformationsblatts): 22. August 2025

I. Um welche Art von Produkt handelt es sich?

Art: Der Fonds ist ein in Deutschland aufgelegtes OGAW - Sondervermögen.

Laufzeit: Der Fonds verfügt über eine unbegrenzte Laufzeit. Die Deka Investment GmbH ist berechtigt, die Verwaltung des Fonds unter Einhaltung einer Kündigungsfrist von sechs Monaten durch Bekanntmachung im Bundesanzeiger und darüber hinaus im Jahres- oder Halbjahresbericht zu kündigen. In Bezug auf die Rückgabemöglichkeit sowie die Häufigkeit der Rückgabemöglichkeit wird auf den Abschnitt „Wie lange sollte ich die Anlage halten, und kann ich vorzeitig Geld entnehmen” verwiesen.

Ziele: Der Deka MSCI World UCITS ETF ist ein passiv gemanagter börsengehandelter Indexfonds (Exchange Traded Fund, ETF). Ziel des Fondsmanagements ist die exakte Abbildung der Wertentwicklung des MSCI World (Preisindex) und damit einen langfristigen Kapitalzuwachs durch die Teilhabe an den Kursteigerungen und Dividendenzahlungen der im Index enthaltenen Aktien zu erwirtschaften. Dabei wird die Erzielung einer größtmöglichen Rendite bei gleichzeitig angemessenem Risiko für diese Anlageklasse angestrebt. Der Index wird mit den jeweiligen im Index befindlichen Wertpapieren abgebildet (physische Replikation). Es wird versucht die Wertentwicklung des Index so genau wie möglich abzubilden. Hierzu investiert der Fonds in die nach Marktkapitalisierung größten Aktiengesellschaften 23 globaler Industriestaaten. Es werden 85 % der Gesamtmarktkapitalisierung jedes Landes abgedeckt. Der Fonds kann dennoch von diesem Index abweichen (positiv oder negativ). Angaben zum prognostizierten Tracking Error sind im Verkaufsprospekt und unter www.deka-etf.de zu finden. Es können Derivate zu Investitionszwecken eingesetzt werden. Ein Derivat ist ein Finanzinstrument, dessen Wert – nicht notwendig 1:1 – von der Entwicklung eines oder mehrerer Basiswerte wie z. B. Wertpapieren oder Zinssätzen abhängt. Erträge werden üblicherweise ausgeschüttet. Eine Ausschüttung kann am 10. März, 10. Juni, 10. September und/oder 10. Dezember (bzw. am darauffolgenden Handelstag, falls der 10. des Monats kein Handelstag ist) erfolgen. Die Ermittlung der Rendite erfolgt auf Basis der täglich berechneten Anteilpreise, welche auf Grundlage der im Fonds enthaltenen Vermögenswerte berechnet werden. Der Fonds legt mindestens 80 % des Aktivvermögens (Wert der Vermögensgegenstände ohne Berücksichtigung von Verbindlichkeiten) in Kapitalbeteiligungen i.S.d. § 2 Abs. 8 InvStG an.

Verwahrstelle des Fonds ist die DekaBank Deutsche Girozentrale, Frankfurt.

Den Prospekt und die aktuellen Jahres- und Halbjahresberichte, die aktuellen Anteilpreise sowie weitere Informationen zu dem Fonds finden Sie kostenlos in deutscher Sprache unter www.deka-etf.de/etfs/DE000ETFL508.

Kleinanleger-Zielgruppe: Der Fonds richtet sich an Privatkunden, Professionelle Kunden und Geeignete Gegenparteien, die das Ziel der allgemeinen Vermögensbildung / Vermögensoptimierung verfolgen und einen mittel- bis langfristigen Anlagehorizont haben. Bei dem vorliegenden Produkt handelt es sich um einen Fonds für Anleger mit Basiskenntnissen und / oder -erfahrungen in Finanzprodukten. Der Anleger kann Verluste tragen bis zum vollständigen Verlust des eingesetzten Kapitals und legt keinen Wert auf einen Kapitalschutz.

II. Welche Risiken bestehen und was könnte ich im Gegenzug dafür bekommen?

Risikoindikator



Der Risikoindikator beruht auf der Annahme, dass Sie das Produkt 5 Jahre halten. Wenn Sie die Anlage frühzeitig einlösen, kann das tatsächliche Risiko erheblich davon abweichen und Sie erhalten unter Umständen weniger zurück.

Der Gesamtrisikoindikator hilft Ihnen, das mit diesem Produkt verbundene Risiko im Vergleich zu anderen Produkten einzuschätzen. Er zeigt, wie hoch die Wahrscheinlichkeit ist, dass Sie bei diesem Produkt Geld verlieren, weil sich die Märkte in einer bestimmten Weise entwickeln oder wir nicht in der Lage sind, Sie auszubezahlen. Wir haben dieses Produkt auf einer Skala von 1 bis 7 in die Risikoklasse 4 eingestuft, wobei 4 einer mittleren Risikoklasse entspricht. Das Risiko potenzieller Verluste aus der künftigen Wertentwicklung wird als mittel eingestuft. Bei sehr ungünstigen Marktbedingungen ist es möglich, dass die Fähigkeit beeinträchtigt ist, Ihr Rückgabeverlangen auszuführen.

Sonstige substanzielle Risiken: Der Fonds kann durch Fehler handelnder Personen oder Organisationen, Betrug oder Naturereignisse geschädigt werden.

Dieses Produkt beinhaltet keinen Schutz vor künftigen Marktentwicklungen, sodass Sie das angelegte Kapital ganz oder teilweise verlieren könnten.

Performance-Szenarien

Was Sie bei diesem Produkt am Ende herausbekommen, hängt von der künftigen Marktentwicklung ab. Die künftige Marktentwicklung ist ungewiss und lässt sich nicht mit Bestimmtheit vorhersagen. Das dargestellte pessimistische, mittlere und optimistische Szenario veranschaulicht die schlechteste, durchschnittliche und beste Wertentwicklung des Produkts und einer geeigneten Benchmark in den letzten 10 Jahren. Die Märkte könnten sich künftig völlig anders entwickeln.

Empfohlene Haltedauer: 5 Jahre Anlagebeispiel: 10.000 EUR		Wenn Sie nach 1 Jahr aussteigen	Wenn Sie nach 5 Jahren aussteigen (Empfohlene Haltedauer)
Minimum	Es gibt keine Mindestrendite. Sie könnten Ihre Anlage ganz oder teilweise verlieren.		
Stressszenario	**Was Sie am Ende nach Abzug der Kosten herausbekommen könnten**	**4.030 EUR**	**3.850 EUR**
	Jährliche Durchschnittsrendite	-59,8 %	-17,4 %
Pessimistisches Szenario	**Was Sie am Ende nach Abzug der Kosten herausbekommen könnten**	**8.390 EUR**	**10.600 EUR**
	Jährliche Durchschnittsrendite	-16,1 %	1,2 %
Mittleres Szenario	**Was Sie am Ende nach Abzug der Kosten herausbekommen könnten**	**10.570 EUR**	**16.870 EUR**
	Jährliche Durchschnittsrendite	5,6 %	11,0 %
Optimistisches Szenario	**Was Sie am Ende nach Abzug der Kosten herausbekommen könnten**	**13.910 EUR**	**20.560 EUR**
	Jährliche Durchschnittsrendite	39,1 %	15,5 %

In den angeführten Zahlen sind sämtliche Kosten des Produkts selbst enthalten, jedoch unter Umständen nicht alle Kosten, die Sie an Ihren Berater oder Ihre Vertriebsstelle zahlen müssen, sowie die Kosten Ihres Beraters oder Ihrer Vertriebsstelle. Unberücksichtigt ist auch Ihre persönliche steuerliche Situation, die sich ebenfalls auf den am Ende erzielten Betrag auswirken kann. Das Stressszenario zeigt, was Sie unter extremen Marktbedingungen zurückbekommen könnten. Das pessimistische Szenario ergab sich bei einer Anlage in das Produkt und der Benchmark zwischen Juli 2024 - Juli 2025. Das mittlere Szenario ergab sich bei einer Anlage in das Produkt und der Benchmark zwischen Juli 2017 - Juli 2022. Das optimistische Szenario ergab sich bei einer Anlage in das Produkt und der Benchmark zwischen März 2020 - März 2025.

III. Was geschieht, wenn die Deka Investment GmbH nicht in der Lage ist, die Auszahlung vorzunehmen?

Der Ausfall der Deka Investment GmbH hat keine direkten Auswirkungen auf Ihre Auszahlung, da gesetzlich vorgesehen ist, dass bei einer Insolvenz der Deka Investment GmbH das Sondervermögen nicht in die Insolvenzmasse fällt, sondern eigenständig erhalten bleibt.

Anleger können Verluste erleiden, wenn die Verwahrstelle ausfällt. Einlagen, die für Sondervermögen getätigt werden, sind nicht durch die Einlagensicherung des institutsbezogenen Sicherungssystems der Sparkassen-Finanzgruppe abgesichert.

Ein Verlust eines Anlegers kann auch erfolgen, wenn Einlagen bei anderen Kreditinstituten getätigt werden, soweit die jeweiligen Einlagensicherungssysteme keinen oder nur eingeschränkten Schutz für Einlagen, die für Sondervermögen getätigt werden, gewährleisten. Der Schutz von Einlagen durch Einlagensicherungssysteme ist durch Beschränkungen und Bedingungen insbesondere hinsichtlich des geschützten Personenkreises und der Höhe der Einlagen beschränkt.

IV. Welche Kosten entstehen?

Die Person, die Ihnen dieses Produkt verkauft oder Sie dazu berät, kann Ihnen weitere Kosten berechnen. Sollte dies der Fall sein, teilt diese Person Ihnen diese Kosten mit und legt dar, wie sich diese Kosten auf Ihre Anlage auswirken werden.

Kosten im Zeitverlauf

In den Tabellen werden Beträge dargestellt, die zur Deckung verschiedener Kostenarten von Ihrer Anlage entnommen werden. Diese Beträge hängen davon ab, wie viel Sie anlegen, wie lange Sie das Produkt halten. Die hier dargestellten Beträge veranschaulichen einen beispielhaften Anlagebetrag und verschiedene mögliche Anlagezeiträume.

Wir haben folgende Annahme zugrunde gelegt:

- Im ersten Jahr würden Sie den angelegten Betrag zurückerhalten (0 % Jahresrendite).
  Für die anderen Halteperioden haben wir angenommen, dass sich das Produkt wie im mittleren Szenario dargestellt entwickelt.
- 10.000 EUR werden angelegt

	Wenn Sie nach 1 Jahr aussteigen	Wenn Sie nach 5 Jahren aussteigen
Kosten insgesamt	325 EUR	583 EUR
Jährliche Auswirkungen der Kosten (*)	3,3 %	1,0 % pro Jahr

(*) Diese Angaben veranschaulichen, wie die Kosten Ihre Rendite pro Jahr während der Haltedauer verringern. Wenn Sie beispielsweise zum Ende der empfohlenen Haltedauer aussteigen, wird Ihre durchschnittliche Rendite pro Jahr voraussichtlich 12,00 % vor Kosten und 11,02 % nach Kosten betragen.

In der Regel erfolgt der Erwerb und Verkauf des Produktes über die Börse. Anders als beim Erwerb bzw. Verkauf direkt bei uns, fällt über die Börse weder ein Ausgabeaufschlag noch ein Rückgabeabschlag an. Es können Handelskosten infolge von Kosten der Börse und/oder Ihrer Vertriebs- oder Depotstelle anfallen. Die Person, die Ihnen das Produkt verkauft, teilt Ihnen die tatsächlichen Kosten mit, die mit dem Erwerb des Produkts verbunden sind.

Zusammensetzung der Kosten

Aus der nachfolgenden Tabelle geht Folgendes hervor:

- wie sich die verschiedenen Arten von Kosten jedes Jahr auf die Anlagerendite auswirken, die Sie am Ende der empfohlenen Haltedauer erhalten könnten;
- was die verschiedenen Kostenkategorien beinhalten.

Einmalige Kosten bei Einstieg oder Ausstieg		Wenn Sie nach 1 Jahr aussteigen
Einstiegskosten	2,0 % des Betrags, den Sie beim Einstieg in diese Anlage zahlen, wenn Sie den Fonds direkt von uns kaufen. Beim Kauf des Fonds an der Börse fallen diese Kosten nicht an. Es können jedoch Handelskosten anfallen. Die Person, die Ihnen das Produkt verkauft, teilt Ihnen die tatsächliche Gebühr mit.	197 EUR
Ausstiegskosten	1,0 % Ihrer Anlage, bevor sie an Sie ausgezahlt wird, wenn Sie den Fonds direkt an uns zurückgeben. Beim Verkauf des Fonds an der Börse fallen diese Kosten nicht an. Es können jedoch Handelskosten anfallen. Die Person, an die Sie das Produkt verkaufen, teilt Ihnen die tatsächliche Gebühr mit.	99 EUR
Laufende Kosten pro Jahr		
Verwaltungsgebühren und sonstige Verwaltungs- oder Betriebskosten	0,3 % des Werts Ihrer Anlage pro Jahr. Hierbei handelt es sich um eine Schätzung auf der Grundlage der tatsächlichen Kosten des letzten Jahres.	30 EUR
Transaktionskosten	0,0 % des Werts Ihrer Anlage pro Jahr. Hierbei handelt es sich um eine Schätzung der Kosten, die anfallen, wenn wir die zugrunde liegenden Anlagen für das Produkt kaufen oder verkaufen. Der tatsächliche Betrag hängt davon ab, wie viel wir kaufen und verkaufen.	1 EUR
Zusätzliche Kosten unter bestimmten Bedingungen		
Erfolgsgebühren	Für dieses Produkt wird keine Erfolgsgebühr berechnet.	n.V.

V. Wie lange sollte ich die Anlage halten und kann ich vorzeitig Geld entnehmen?

Empfohlene Haltedauer: 5 Jahre

Dieses Produkt ist geeignet für langfristige Investitionen. Die empfohlene Haltedauer wurde in Übereinstimmung mit der Anlagestrategie und aufgrund des Anlagehorizonts des Produkts ausgewählt und beruht auf historischen Daten bzw. unserer Einschätzung im Hinblick auf die durchschnittlich zu erwartende Schwankung des Anteilwerts. Sollten Sie als Anleger einen kürzeren Anlagehorizont haben, könnte ein höheres Risiko bestehen, dass Ihre Rückgabe in einer Phase eines im Vergleich zu Ihrem Investitionszeitpunkt niedrigeren Anteilwert erfolgt. Bei Rückgabe fallen Kosten in Höhe von 1,0% an. Anteile an dem Fonds können grundsätzlich bewertungstäglich zurückgegeben werden. Die Gesellschaft kann die Rücknahme aussetzen, wenn außergewöhnliche Umstände dies zur Wahrnehmung der Anlegerinteressen erforderlich erscheinen lassen. Setzt die Gesellschaft die Rücknahme von Anteilen aus und lehnt daher die Rücknahme der Anteile (Rücknahmeaussetzung) ab, kann dies dazu führen, dass Ihr Auftrag zu einem späteren Zeitpunkt ausgeführt wird.

VI. Wie kann ich mich beschweren?

Beschwerden können auf folgender Internetseite www.deka.de/privatkunden/kontaktdaten/kundenbeschwerdemanagement erhoben werden, schriftlich an die Deka Investment GmbH, Lyoner Straße 13, 60528 Frankfurt am Main oder per Email an service@deka.de gerichtet werden. Beschwerden über die Person, die zu dem Produkt berät oder es verkauft, können Sie auch direkt an diese Person richten.

VII. Sonstige zweckdienliche Angaben

Informationen zur vergangenen Wertentwicklung aus den vergangenen 6 Jahren sowie eine monatlich aktualisierte Veröffentlichung der Berechnungen früherer Performance-Szenarien können Sie unter www.deka-etf.de/etfs/DE000ETFL508 abrufen.

Informationen zur aktuellen Vergütungspolitik der Gesellschaft sind im Vergütungsbericht der Deka-Gruppe auf www.deka.de/deka-gruppe/investor-relations/publikationen-und-praesentationen veröffentlicht. Hierzu zählen eine Beschreibung der Berechnungsmethoden für Vergütungen und Zuwendungen an bestimmte Mitarbeitergruppen sowie die Angabe der für die Zuteilung zuständigen Personen. Auf Verlangen können Ihnen die Informationen von der Gesellschaft kostenlos in Papierform zur Verfügung gestellt werden.

Der Fonds unterliegt dem deutschen Investmentsteuergesetz. Dies kann Auswirkungen darauf haben, wie Sie bzgl. Ihrer Einkünfte aus dem Fonds besteuert werden.

Unter www.deka-etf.de finden sich Informationen über die Portfoliozusammensetzung und den aktuellen, indikativen NAV.
Der Verkaufsprospekt enthält weiterführende Angaben - insbesondere eine detaillierte Beschreibung der Risiken und Kosten, die mit der Anlage in diesem Fonds in Verbindung stehen. Das Basisinformationsblatt sollte gegebenenfalls in Verbindung mit dem Verkaufsprospekt verwendet werden.

Der oben genannte Index ist eine eingetragene Marke. Der Fonds wird vom Lizenzgeber nicht gesponsert, gefördert, verkauft oder auf eine andere Art und Weise unterstützt. Die Berechnung und Lizenzierung des Index bzw. der Index-Marke stellt keine Empfehlung zur Kapitalanlage dar. Der Lizenzgeber haftet gegenüber Dritten nicht für etwaige Fehler im Index.

Basisinformationsblatt

Zweck

Dieses Informationsblatt stellt Ihnen wesentliche Informationen über dieses Anlageprodukt zur Verfügung. Es handelt sich nicht um Werbematerial. Diese Informationen sind gesetzlich vorgeschrieben, um Ihnen dabei zu helfen, die Art, das Risiko, die Kosten sowie die möglichen Gewinne und Verluste dieses Produkts zu verstehen, und Ihnen dabei zu helfen, es mit anderen Produkten zu vergleichen.

Produkt

Produkt: Deka Nasdaq-100® UCITS ETF

Hersteller: Deka Investment GmbH

Der Fonds ist ein in Deutschland aufgelegtes OGAW - Sondervermögen. Er wird von der Deka Investment GmbH (im Folgenden „wir“) verwaltet.

Die Deka Investment GmbH gehört zur Deka-Gruppe.

ISIN: DE000ETFL623

Website: www.deka-etf.de

Weitere Informationen erhalten Sie telefonisch unter +49 69 71 47 - 652

Die Bundesanstalt für Finanzdienstleistungsaufsicht (BaFin) ist für die Aufsicht von der Deka Investment GmbH in Bezug auf das Basisinformationsblatt zuständig.

Datum (der Erstellung/letzten Überarbeitung des Basisinformationsblatts): 22. Juli 2025

I. Um welche Art von Produkt handelt es sich?

Art: Der Fonds ist ein in Deutschland aufgelegtes OGAW - Sondervermögen.

Laufzeit: Der Fonds verfügt über eine unbegrenzte Laufzeit. Die Deka Investment GmbH ist berechtigt, die Verwaltung des Fonds unter Einhaltung einer Kündigungsfrist von sechs Monaten durch Bekanntmachung im Bundesanzeiger und darüber hinaus im Jahres- oder Halbjahresbericht zu kündigen. In Bezug auf die Rückgabemöglichkeit sowie die Häufigkeit der Rückgabemöglichkeit wird auf den Abschnitt „Wie lange sollte ich die Anlage halten, und kann ich vorzeitig Geld entnehmen” verwiesen.

Ziele: Der Deka Nasdaq-100® UCITS ETF ist ein passiv gemanagter börsengehandelter Indexfonds (Exchange Traded Fund, ETF). Ziel des Fondsmanagements ist die exakte Abbildung der Wertentwicklung des Nasdaq-100® UCITS ETF (Preisindex) und damit einen langfristigen Kapitalzuwachs durch die Teilhabe an den Kursteigerungen und Dividendenzahlungen der im Index enthaltenen Aktien zu erwirtschaften. Dabei wird die Erzielung einer größtmöglichen Rendite bei gleichzeitig angemessenem Risiko für diese Anlageklasse angestrebt. Der Index wird mit den jeweiligen im Index befindlichen Wertpapieren abgebildet (physische Replikation). Es wird versucht die Wertentwicklung des Index so genau wie möglich abzubilden. Hierzu investiert der Fonds in die nach Marktkapitalisierung größten 100 amerikanischen Unternehmen, die an der Börse Nasdaq gelistet und nicht im Finanzbereich tätig sind. Der Fonds kann dennoch von diesem Index abweichen (positiv oder negativ). Angaben zum prognostizierten Tracking Error sind im Verkaufsprospekt und unter www.deka-etf.de zu finden. Es können Derivate zu Investitionszwecken eingesetzt werden. Ein Derivat ist ein Finanzinstrument, dessen Wert – nicht notwendig 1:1 – von der Entwicklung eines oder mehrerer Basiswerte wie z. B. Wertpapieren oder Zinssätzen abhängt. Erträge werden üblicherweise ausgeschüttet. Eine Ausschüttung kann am 10. März, 10. Juni, 10. September und/oder 10. Dezember (bzw. am darauffolgenden Handelstag, falls der 10. des Monats kein Handelstag ist) erfolgen. Die Ermittlung der Rendite erfolgt auf Basis der täglich berechneten Anteilpreise, welche auf Grundlage der im Fonds enthaltenen Vermögenswerte berechnet werden. Der Fonds legt mindestens 80 % des Aktivvermögens (Wert der Vermögensgegenstände ohne Berücksichtigung von Verbindlichkeiten) in Kapitalbeteiligungen i.S.d. § 2 Abs. 8 InvStG an.

Verwahrstelle des Fonds ist die DekaBank Deutsche Girozentrale, Frankfurt.

Den Prospekt und die aktuellen Jahres- und Halbjahresberichte, die aktuellen Anteilpreise sowie weitere Informationen zu dem Fonds finden Sie kostenlos in deutscher Sprache unter www.deka-etf.de/etfs/DE000ETFL623.

Kleinanleger-Zielgruppe: Der Fonds richtet sich an Privatkunden, Professionelle Kunden und Geeignete Gegenparteien, die das Ziel der allgemeinen Vermögensbildung / Vermögensoptimierung verfolgen und einen mittel- bis langfristigen Anlagehorizont haben. Bei dem vorliegenden Produkt handelt es sich um einen Fonds für Anleger mit Basiskenntnissen und / oder -erfahrungen in Finanzprodukten. Der Anleger kann Verluste tragen bis zum vollständigen Verlust des eingesetzten Kapitals und legt keinen Wert auf einen Kapitalschutz.

II. Welche Risiken bestehen und was könnte ich im Gegenzug dafür bekommen?

Risikoindikator



Der Risikoindikator beruht auf der Annahme, dass Sie das Produkt 5 Jahre halten. Wenn Sie die Anlage frühzeitig einlösen, kann das tatsächliche Risiko erheblich davon abweichen und Sie erhalten unter Umständen weniger zurück.

Der Gesamtrisikoindikator hilft Ihnen, das mit diesem Produkt verbundene Risiko im Vergleich zu anderen Produkten einzuschätzen. Er zeigt, wie hoch die Wahrscheinlichkeit ist, dass Sie bei diesem Produkt Geld verlieren, weil sich die Märkte in einer bestimmten Weise entwickeln oder wir nicht in der Lage sind, Sie auszubezahlen. Wir haben dieses Produkt auf einer Skala von 1 bis 7 in die Risikoklasse 5 eingestuft, wobei 5 einer mittelhohen Risikoklasse entspricht. Das Risiko potenzieller Verluste aus der künftigen Wertentwicklung wird als mittelhoch eingestuft. Bei sehr ungünstigen Marktbedingungen ist es wahrscheinlich, dass die Fähigkeit beeinträchtigt ist, Ihr Rückgabeverlangen auszuführen.

Sonstige substanzielle Risiken: Der Fonds kann durch Fehler handelnder Personen oder Organisationen, Betrug oder Naturereignisse geschädigt werden.

Dieses Produkt beinhaltet keinen Schutz vor künftigen Marktentwicklungen, sodass Sie das angelegte Kapital ganz oder teilweise verlieren könnten.

Performance-Szenarien

Was Sie bei diesem Produkt am Ende herausbekommen, hängt von der künftigen Marktentwicklung ab. Die künftige Marktentwicklung ist ungewiss und lässt sich nicht mit Bestimmtheit vorhersagen. Das dargestellte pessimistische, mittlere und optimistische Szenario veranschaulicht die schlechteste, durchschnittliche und beste Wertentwicklung des Produkts und einer geeigneten Benchmark in den letzten 10 Jahren. Die Märkte könnten sich künftig völlig anders entwickeln.

Empfohlene Haltedauer: 5 Jahre Anlagebeispiel: 10.000 EUR		Wenn Sie nach 1 Jahr aussteigen	Wenn Sie nach 5 Jahren aussteigen (Empfohlene Haltedauer)
Minimum	Es gibt keine Mindestrendite. Sie könnten Ihre Anlage ganz oder teilweise verlieren.		
Stressszenario	**Was Sie am Ende nach Abzug der Kosten herausbekommen könnten**	**2.340 EUR**	**1.820 EUR**
	Jährliche Durchschnittsrendite	-76,7 %	-28,9 %
Pessimistisches Szenario	**Was Sie am Ende nach Abzug der Kosten herausbekommen könnten**	**6.960 EUR**	**10.240 EUR**
	Jährliche Durchschnittsrendite	-30,5 %	0,5 %
Mittleres Szenario	**Was Sie am Ende nach Abzug der Kosten herausbekommen könnten**	**11.720 EUR**	**24.960 EUR**
	Jährliche Durchschnittsrendite	17,2 %	20,1 %
Optimistisches Szenario	**Was Sie am Ende nach Abzug der Kosten herausbekommen könnten**	**15.230 EUR**	**31.300 EUR**
	Jährliche Durchschnittsrendite	52,3 %	25,6 %

In den angeführten Zahlen sind sämtliche Kosten des Produkts selbst enthalten, jedoch unter Umständen nicht alle Kosten, die Sie an Ihren Berater oder Ihre Vertriebsstelle zahlen müssen, sowie die Kosten Ihres Beraters oder Ihrer Vertriebsstelle. Unberücksichtigt ist auch Ihre persönliche steuerliche Situation, die sich ebenfalls auf den am Ende erzielten Betrag auswirken kann. Das Stressszenario zeigt, was Sie unter extremen Marktbedingungen zurückbekommen könnten. Das pessimistische Szenario ergab sich bei einer Anlage in das Produkt und der Benchmark zwischen Juni 2024 - Juni 2025. Das mittlere Szenario ergab sich bei einer Anlage in das Produkt und der Benchmark zwischen September 2019 - September 2024. Das optimistische Szenario ergab sich bei einer Anlage in das Produkt und der Benchmark zwischen November 2016 - November 2021.

III. Was geschieht, wenn die Deka Investment GmbH nicht in der Lage ist, die Auszahlung vorzunehmen?

Der Ausfall der Deka Investment GmbH hat keine direkten Auswirkungen auf Ihre Auszahlung, da gesetzlich vorgesehen ist, dass bei einer Insolvenz der Deka Investment GmbH das Sondervermögen nicht in die Insolvenzmasse fällt, sondern eigenständig erhalten bleibt.

Anleger können Verluste erleiden, wenn die Verwahrstelle ausfällt. Einlagen, die für Sondervermögen getätigt werden, sind nicht durch die Einlagensicherung des institutsbezogenen Sicherungssystems der Sparkassen-Finanzgruppe abgesichert.

Ein Verlust eines Anlegers kann auch erfolgen, wenn Einlagen bei anderen Kreditinstituten getätigt werden, soweit die jeweiligen Einlagensicherungssysteme keinen oder nur eingeschränkten Schutz für Einlagen, die für Sondervermögen getätigt werden, gewährleisten. Der Schutz von Einlagen durch Einlagensicherungssysteme ist durch Beschränkungen und Bedingungen insbesondere hinsichtlich des geschützten Personenkreises und der Höhe der Einlagen beschränkt.

IV. Welche Kosten entstehen?

Die Person, die Ihnen dieses Produkt verkauft oder Sie dazu berät, kann Ihnen weitere Kosten berechnen. Sollte dies der Fall sein, teilt diese Person Ihnen diese Kosten mit und legt dar, wie sich diese Kosten auf Ihre Anlage auswirken werden.

Kosten im Zeitverlauf

In den Tabellen werden Beträge dargestellt, die zur Deckung verschiedener Kostenarten von Ihrer Anlage entnommen werden. Diese Beträge hängen davon ab, wie viel Sie anlegen, wie lange Sie das Produkt halten. Die hier dargestellten Beträge veranschaulichen einen beispielhaften Anlagebetrag und verschiedene mögliche Anlagezeiträume.

Wir haben folgende Annahme zugrunde gelegt:

- Im ersten Jahr würden Sie den angelegten Betrag zurückerhalten (0 % Jahresrendite).
  Für die anderen Halteperioden haben wir angenommen, dass sich das Produkt wie im mittleren Szenario dargestellt entwickelt.
- 10.000 EUR werden angelegt

	Wenn Sie nach 1 Jahr aussteigen	Wenn Sie nach 5 Jahren aussteigen
Kosten insgesamt	320 EUR	685 EUR
Jährliche Auswirkungen der Kosten (*)	3,3 %	1,0 % pro Jahr

(*) Diese Angaben veranschaulichen, wie die Kosten Ihre Rendite pro Jahr während der Haltedauer verringern. Wenn Sie beispielsweise zum Ende der empfohlenen Haltedauer aussteigen, wird Ihre durchschnittliche Rendite pro Jahr voraussichtlich 21,05 % vor Kosten und 20,07 % nach Kosten betragen.

In der Regel erfolgt der Erwerb und Verkauf des Produktes über die Börse. Anders als beim Erwerb bzw. Verkauf direkt bei uns, fällt über die Börse weder ein Ausgabeaufschlag noch ein Rückgabeabschlag an. Es können Handelskosten infolge von Kosten der Börse und/oder Ihrer Vertriebs- oder Depotstelle anfallen. Die Person, die Ihnen das Produkt verkauft, teilt Ihnen die tatsächlichen Kosten mit, die mit dem Erwerb des Produkts verbunden sind.

Zusammensetzung der Kosten

Aus der nachfolgenden Tabelle geht Folgendes hervor:

- wie sich die verschiedenen Arten von Kosten jedes Jahr auf die Anlagerendite auswirken, die Sie am Ende der empfohlenen Haltedauer erhalten könnten;
- was die verschiedenen Kostenkategorien beinhalten.

Einmalige Kosten bei Einstieg oder Ausstieg		Wenn Sie nach 1 Jahr aussteigen
Einstiegskosten	2,0 % des Betrags, den Sie beim Einstieg in diese Anlage zahlen, wenn Sie den Fonds direkt von uns kaufen. Beim Kauf des Fonds an der Börse fallen diese Kosten nicht an. Es können jedoch Handelskosten anfallen. Die Person, die Ihnen das Produkt verkauft, teilt Ihnen die tatsächliche Gebühr mit.	197 EUR
Ausstiegskosten	1,0 % Ihrer Anlage, bevor sie an Sie ausgezahlt wird, wenn Sie den Fonds direkt an uns zurückgeben. Beim Verkauf des Fonds an der Börse fallen diese Kosten nicht an. Es können jedoch Handelskosten anfallen. Die Person, an die Sie das Produkt verkaufen, teilt Ihnen die tatsächliche Gebühr mit.	99 EUR
Laufende Kosten pro Jahr		
Verwaltungsgebühren und sonstige Verwaltungs- oder Betriebskosten	0,3 % des Werts Ihrer Anlage pro Jahr. Hierbei handelt es sich um eine Schätzung auf der Grundlage der tatsächlichen Kosten des letzten Jahres.	25 EUR
Transaktionskosten	0,0 % des Werts Ihrer Anlage pro Jahr. Hierbei handelt es sich um eine Schätzung der Kosten, die anfallen, wenn wir die zugrunde liegenden Anlagen für das Produkt kaufen oder verkaufen. Der tatsächliche Betrag hängt davon ab, wie viel wir kaufen und verkaufen.	2 EUR
Zusätzliche Kosten unter bestimmten Bedingungen		
Erfolgsgebühren	Für dieses Produkt wird keine Erfolgsgebühr berechnet.	n.V.

V. Wie lange sollte ich die Anlage halten und kann ich vorzeitig Geld entnehmen?

Empfohlene Haltedauer: 5 Jahre

Dieses Produkt ist geeignet für langfristige Investitionen. Die empfohlene Haltedauer wurde in Übereinstimmung mit der Anlagestrategie und aufgrund des Anlagehorizonts des Produkts ausgewählt und beruht auf historischen Daten bzw. unserer Einschätzung im Hinblick auf die durchschnittlich zu erwartende Schwankung des Anteilwerts. Sollten Sie als Anleger einen kürzeren Anlagehorizont haben, könnte ein höheres Risiko bestehen, dass Ihre Rückgabe in einer Phase eines im Vergleich zu Ihrem Investitionszeitpunkt niedrigeren Anteilwert erfolgt. Bei Rückgabe fallen Kosten in Höhe von 1,0% an. Anteile an dem Fonds können grundsätzlich bewertungstäglich zurückgegeben werden. Die Gesellschaft kann die Rücknahme aussetzen, wenn außergewöhnliche Umstände dies zur Wahrnehmung der Anlegerinteressen erforderlich erscheinen lassen. Setzt die Gesellschaft die Rücknahme von Anteilen aus und lehnt daher die Rücknahme der Anteile (Rücknahmeaussetzung) ab, kann dies dazu führen, dass Ihr Auftrag zu einem späteren Zeitpunkt ausgeführt wird.

VI. Wie kann ich mich beschweren?

Beschwerden können auf folgender Internetseite www.deka.de/privatkunden/kontaktdaten/kundenbeschwerdemanagement erhoben werden, schriftlich an die Deka Investment GmbH, Lyoner Straße 13, 60528 Frankfurt am Main oder per Email an service@deka.de gerichtet werden. Beschwerden über die Person, die zu dem Produkt berät oder es verkauft, können Sie auch direkt an diese Person richten.

VII. Sonstige zweckdienliche Angaben

Informationen zur vergangenen Wertentwicklung aus dem vergangenen Jahr sowie eine monatlich aktualisierte Veröffentlichung der Berechnungen früherer Performance-Szenarien können Sie unter www.deka-etf.de/etfs/DE000ETFL623 abrufen.

Informationen zur aktuellen Vergütungspolitik der Gesellschaft sind im Vergütungsbericht der Deka-Gruppe auf www.deka.de/deka-gruppe/investor-relations/publikationen-und-praesentationen veröffentlicht. Hierzu zählen eine Beschreibung der Berechnungsmethoden für Vergütungen und Zuwendungen an bestimmte Mitarbeitergruppen sowie die Angabe der für die Zuteilung zuständigen Personen. Auf Verlangen können Ihnen die Informationen von der Gesellschaft kostenlos in Papierform zur Verfügung gestellt werden.

Der Fonds unterliegt dem deutschen Investmentsteuergesetz. Dies kann Auswirkungen darauf haben, wie Sie bzgl. Ihrer Einkünfte aus dem Fonds besteuert werden.

Unter www.deka-etf.de finden sich Informationen über die Portfoliozusammensetzung und den aktuellen, indikativen NAV.
Der Verkaufsprospekt enthält weiterführende Angaben - insbesondere eine detaillierte Beschreibung der Risiken und Kosten, die mit der Anlage in diesem Fonds in Verbindung stehen. Das Basisinformationsblatt sollte gegebenenfalls in Verbindung mit dem Verkaufsprospekt verwendet werden.

Der oben genannte Index ist eine eingetragene Marke. Der Fonds wird vom Lizenzgeber nicht gesponsert, gefördert, verkauft oder auf eine andere Art und Weise unterstützt. Die Berechnung und Lizenzierung des Index bzw. der Index-Marke stellt keine Empfehlung zur Kapitalanlage dar. Der Lizenzgeber haftet gegenüber Dritten nicht für etwaige Fehler im Index.

Basisinformationsblatt

Zweck

Dieses Informationsblatt stellt Ihnen wesentliche Informationen über dieses Anlageprodukt zur Verfügung. Es handelt sich nicht um Werbematerial. Diese Informationen sind gesetzlich vorgeschrieben, um Ihnen dabei zu helfen, die Art, das Risiko, die Kosten sowie die möglichen Gewinne und Verluste dieses Produkts zu verstehen, und Ihnen dabei zu helfen, es mit anderen Produkten zu vergleichen.

Produkt

Produkt: **Deka S&P 500 UCITS ETF**

Hersteller: **Deka Investment GmbH**

Der Fonds ist ein in Deutschland aufgelegtes OGAW - Sondervermögen. Er wird von der Deka Investment GmbH (im Folgenden „wir“) verwaltet.

Die Deka Investment GmbH gehört zur Deka-Gruppe.

ISIN: DE000ETFL631

Website: www.deka-etf.de

Weitere Informationen erhalten Sie telefonisch unter +49 69 71 47 - 652

Die Bundesanstalt für Finanzdienstleistungsaufsicht (BaFin) ist für die Aufsicht von der Deka Investment GmbH in Bezug auf das Basisinformationsblatt zuständig.

Datum (der Erstellung/letzten Überarbeitung des Basisinformationsblatts): 22. Juli 2025

I. Um welche Art von Produkt handelt es sich?

Art: Der Fonds ist ein in Deutschland aufgelegtes OGAW - Sondervermögen.

Laufzeit: Der Fonds verfügt über eine unbegrenzte Laufzeit. Die Deka Investment GmbH ist berechtigt, die Verwaltung des Fonds unter Einhaltung einer Kündigungsfrist von sechs Monaten durch Bekanntmachung im Bundesanzeiger und darüber hinaus im Jahres- oder Halbjahresbericht zu kündigen. In Bezug auf die Rückgabemöglichkeit sowie die Häufigkeit der Rückgabemöglichkeit wird auf den Abschnitt „Wie lange sollte ich die Anlage halten, und kann ich vorzeitig Geld entnehmen” verwiesen.

Ziele: Der Deka S&P 500 UCITS ETF ist ein passiv gemanagter börsengehandelter Indexfonds (Exchange Traded Fund, ETF). Ziel des Fondsmanagements ist die exakte Abbildung der Wertentwicklung des S&P 500 (Preisindex) und damit einen langfristigen Kapitalzuwachs durch die Teilhabe an den Kurssteigerungen und Dividendenzahlungen der im Index enthaltenen Aktien zu erwirtschaften. Dabei wird die Erzielung einer größtmöglichen Rendite bei gleichzeitig angemessenem Risiko für diese Anlageklasse angestrebt. Der Index wird mit den jeweiligen im Index befindlichen Wertpapieren abgebildet (physische Replikation). Es wird versucht die Wertentwicklung des Index so genau wie möglich abzubilden. Hierzu investiert der Fonds in die nach Marktkapitalisierung größten 500 amerikanischen Unternehmen. Der Fonds kann dennoch von diesem Index abweichen (positiv oder negativ). Angaben zum prognostizierten Tracking Error sind im Verkaufsprospekt und unter www.deka-etf.de zu finden. Erträge werden üblicherweise ausgeschüttet. Eine Ausschüttung kann am 10. März, 10. Juni, 10. September und/oder 10. Dezember (bzw. am darauffolgenden Handelstag, falls der 10. des Monats kein Handelstag ist) erfolgen. Die Ermittlung der Rendite erfolgt auf Basis der täglich berechneten Anteilpreise, welche auf Grundlage der im Fonds enthaltenen Vermögenswerte berechnet werden. Der Fonds legt mindestens 80 % des Aktivvermögens (Wert der Vermögensgegenstände ohne Berücksichtigung von Verbindlichkeiten) in Kapitalbeteiligungen i.S.d. § 2 Abs. 8 InvStG an.

Verwahrstelle des Fonds ist die DekaBank Deutsche Girozentrale, Frankfurt.

Den Prospekt und die aktuellen Jahres- und Halbjahresberichte, die aktuellen Anteilpreise sowie weitere Informationen zu dem Fonds finden Sie kostenlos in deutscher Sprache unter www.deka-etf.de/etfs/DE000ETFL631.

Kleinanleger-Zielgruppe: Der Fonds richtet sich an Privatkunden, Professionelle Kunden und Geeignete Gegenparteien, die das Ziel der allgemeinen Vermögensbildung / Vermögensoptimierung verfolgen und einen mittel- bis langfristigen Anlagehorizont haben. Bei dem vorliegenden Produkt handelt es sich um einen Fonds für Anleger mit Basiskenntnissen und / oder -erfahrungen in Finanzprodukten. Der Anleger kann Verluste tragen bis zum vollständigen Verlust des eingesetzten Kapitals und legt keinen Wert auf einen Kapitalschutz.

II. Welche Risiken bestehen und was könnte ich im Gegenzug dafür bekommen?

Risikoindikator



Der Risikoindikator beruht auf der Annahme, dass Sie das Produkt 5 Jahre halten. Wenn Sie die Anlage frühzeitig einlösen, kann das tatsächliche Risiko erheblich davon abweichen und Sie erhalten unter Umständen weniger zurück.

Der Gesamtrisikoindikator hilft Ihnen, das mit diesem Produkt verbundene Risiko im Vergleich zu anderen Produkten einzuschätzen. Er zeigt, wie hoch die Wahrscheinlichkeit ist, dass Sie bei diesem Produkt Geld verlieren, weil sich die Märkte in einer bestimmten Weise entwickeln oder wir nicht in der Lage sind, Sie auszubezahlen. Wir haben dieses Produkt auf einer Skala von 1 bis 7 in die Risikoklasse 4 eingestuft, wobei 4 einer mittleren Risikoklasse entspricht. Das Risiko potenzieller Verluste aus der künftigen Wertentwicklung wird als mittel eingestuft. Bei sehr ungünstigen Marktbedingungen ist es möglich, dass die Fähigkeit beeinträchtigt ist, Ihr Rückgabeverlangen auszuführen.

Sonstige substanzielle Risiken: Der Fonds kann durch Fehler handelnder Personen oder Organisationen, Betrug oder Naturereignisse geschädigt werden.

Dieses Produkt beinhaltet keinen Schutz vor künftigen Marktentwicklungen, sodass Sie das angelegte Kapital ganz oder teilweise verlieren könnten.

Performance-Szenarien

Was Sie bei diesem Produkt am Ende herausbekommen, hängt von der künftigen Marktentwicklung ab. Die künftige Marktentwicklung ist ungewiss und lässt sich nicht mit Bestimmtheit vorhersagen. Das dargestellte pessimistische, mittlere und optimistische Szenario veranschaulicht die schlechteste, durchschnittliche und beste Wertentwicklung des Produkts und einer geeigneten Benchmark in den letzten 10 Jahren. Die Märkte könnten sich künftig völlig anders entwickeln.

Empfohlene Haltedauer: 5 Jahre Anlagebeispiel: 10.000 EUR		Wenn Sie nach 1 Jahr aussteigen	Wenn Sie nach 5 Jahren aussteigen (Empfohlene Haltedauer)
Minimum	Es gibt keine Mindestrendite. Sie könnten Ihre Anlage ganz oder teilweise verlieren.		
Stressszenario	**Was Sie am Ende nach Abzug der Kosten herausbekommen könnten**	**2.960 EUR**	**3.000 EUR**
	Jährliche Durchschnittsrendite	-70,5 %	-21,4 %
Pessimistisches Szenario	**Was Sie am Ende nach Abzug der Kosten herausbekommen könnten**	**8.420 EUR**	**10.150 EUR**
	Jährliche Durchschnittsrendite	-15,8 %	0,3 %
Mittleres Szenario	**Was Sie am Ende nach Abzug der Kosten herausbekommen könnten**	**10.870 EUR**	**18.910 EUR**
	Jährliche Durchschnittsrendite	8,6 %	13,6 %
Optimistisches Szenario	**Was Sie am Ende nach Abzug der Kosten herausbekommen könnten**	**14.080 EUR**	**22.460 EUR**
	Jährliche Durchschnittsrendite	40,8 %	17,6 %

In den angeführten Zahlen sind sämtliche Kosten des Produkts selbst enthalten, jedoch unter Umständen nicht alle Kosten, die Sie an Ihren Berater oder Ihre Vertriebsstelle zahlen müssen, sowie die Kosten Ihres Beraters oder Ihrer Vertriebsstelle. Unberücksichtigt ist auch Ihre persönliche steuerliche Situation, die sich ebenfalls auf den am Ende erzielten Betrag auswirken kann. Das Stressszenario zeigt, was Sie unter extremen Marktbedingungen zurückbekommen könnten. Das pessimistische Szenario ergab sich bei einer Anlage in das Produkt und der Benchmark zwischen Juni 2024 - Juni 2025. Das mittlere Szenario ergab sich bei einer Anlage in das Produkt und der Benchmark zwischen Mai 2016 - Mai 2021. Das optimistische Szenario ergab sich bei einer Anlage in das Produkt und der Benchmark zwischen März 2020 - März 2025.

III. Was geschieht, wenn die Deka Investment GmbH nicht in der Lage ist, die Auszahlung vorzunehmen?

Der Ausfall der Deka Investment GmbH hat keine direkten Auswirkungen auf Ihre Auszahlung, da gesetzlich vorgesehen ist, dass bei einer Insolvenz der Deka Investment GmbH das Sondervermögen nicht in die Insolvenzmasse fällt, sondern eigenständig erhalten bleibt.

Anleger können Verluste erleiden, wenn die Verwahrstelle ausfällt. Einlagen, die für Sondervermögen getätigt werden, sind nicht durch die Einlagensicherung des institutsbezogenen Sicherungssystems der Sparkassen-Finanzgruppe abgesichert.

Ein Verlust eines Anlegers kann auch erfolgen, wenn Einlagen bei anderen Kreditinstituten getätigt werden, soweit die jeweiligen Einlagensicherungssysteme keinen oder nur eingeschränkten Schutz für Einlagen, die für Sondervermögen getätigt werden, gewährleisten. Der Schutz von Einlagen durch Einlagensicherungssysteme ist durch Beschränkungen und Bedingungen insbesondere hinsichtlich des geschützten Personenkreises und der Höhe der Einlagen beschränkt.

IV. Welche Kosten entstehen?

Die Person, die Ihnen dieses Produkt verkauft oder Sie dazu berät, kann Ihnen weitere Kosten berechnen. Sollte dies der Fall sein, teilt diese Person Ihnen diese Kosten mit und legt dar, wie sich diese Kosten auf Ihre Anlage auswirken werden.

Kosten im Zeitverlauf

In den Tabellen werden Beträge dargestellt, die zur Deckung verschiedener Kostenarten von Ihrer Anlage entnommen werden. Diese Beträge hängen davon ab, wie viel Sie anlegen, wie lange Sie das Produkt halten. Die hier dargestellten Beträge veranschaulichen einen beispielhaften Anlagebetrag und verschiedene mögliche Anlagezeiträume.

Wir haben folgende Annahme zugrunde gelegt:

- Im ersten Jahr würden Sie den angelegten Betrag zurückerhalten (0 % Jahresrendite).
  Für die anderen Halteperioden haben wir angenommen, dass sich das Produkt wie im mittleren Szenario dargestellt entwickelt.
- 10.000 EUR werden angelegt

	Wenn Sie nach 1 Jahr aussteigen	Wenn Sie nach 5 Jahren aussteigen
Kosten insgesamt	309 EUR	493 EUR
Jährliche Auswirkungen der Kosten (*)	3,1 %	0,8 % pro Jahr

(*) Diese Angaben veranschaulichen, wie die Kosten Ihre Rendite pro Jahr während der Haltedauer verringern. Wenn Sie beispielsweise zum Ende der empfohlenen Haltedauer aussteigen, wird Ihre durchschnittliche Rendite pro Jahr voraussichtlich 14,41 % vor Kosten und 13,59 % nach Kosten betragen.

In der Regel erfolgt der Erwerb und Verkauf des Produktes über die Börse. Anders als beim Erwerb bzw. Verkauf direkt bei uns, fällt über die Börse weder ein Ausgabeaufschlag noch ein Rückgabeabschlag an. Es können Handelskosten infolge von Kosten der Börse und/oder Ihrer Vertriebs- oder Depotstelle anfallen. Die Person, die Ihnen das Produkt verkauft, teilt Ihnen die tatsächlichen Kosten mit, die mit dem Erwerb des Produkts verbunden sind.

Zusammensetzung der Kosten

Aus der nachfolgenden Tabelle geht Folgendes hervor:

- wie sich die verschiedenen Arten von Kosten jedes Jahr auf die Anlagerendite auswirken, die Sie am Ende der empfohlenen Haltedauer erhalten könnten;
- was die verschiedenen Kostenkategorien beinhalten.

Einmalige Kosten bei Einstieg oder Ausstieg		Wenn Sie nach 1 Jahr aussteigen
Einstiegskosten	2,0 % des Betrags, den Sie beim Einstieg in diese Anlage zahlen, wenn Sie den Fonds direkt von uns kaufen. Beim Kauf des Fonds an der Börse fallen diese Kosten nicht an. Es können jedoch Handelskosten anfallen. Die Person, die Ihnen das Produkt verkauft, teilt Ihnen die tatsächliche Gebühr mit.	197 EUR
Ausstiegskosten	1,0 % Ihrer Anlage, bevor sie an Sie ausgezahlt wird, wenn Sie den Fonds direkt an uns zurückgeben. Beim Verkauf des Fonds an der Börse fallen diese Kosten nicht an. Es können jedoch Handelskosten anfallen. Die Person, an die Sie das Produkt verkaufen, teilt Ihnen die tatsächliche Gebühr mit.	99 EUR
Laufende Kosten pro Jahr		
Verwaltungsgebühren und sonstige Verwaltungs- oder Betriebskosten	0,1 % des Werts Ihrer Anlage pro Jahr. Hierbei handelt es sich um eine Schätzung auf der Grundlage der tatsächlichen Kosten des letzten Jahres.	12 EUR
Transaktionskosten	0,0 % des Werts Ihrer Anlage pro Jahr. Hierbei handelt es sich um eine Schätzung der Kosten, die anfallen, wenn wir die zugrunde liegenden Anlagen für das Produkt kaufen oder verkaufen. Der tatsächliche Betrag hängt davon ab, wie viel wir kaufen und verkaufen.	2 EUR
Zusätzliche Kosten unter bestimmten Bedingungen		
Erfolgsgebühren	Für dieses Produkt wird keine Erfolgsgebühr berechnet.	n.V.

V. Wie lange sollte ich die Anlage halten und kann ich vorzeitig Geld entnehmen?

Empfohlene Haltedauer: 5 Jahre

Dieses Produkt ist geeignet für langfristige Investitionen. Die empfohlene Haltedauer wurde in Übereinstimmung mit der Anlagestrategie und aufgrund des Anlagehorizonts des Produkts ausgewählt und beruht auf historischen Daten bzw. unserer Einschätzung im Hinblick auf die durchschnittlich zu erwartende Schwankung des Anteilwerts. Sollten Sie als Anleger einen kürzeren Anlagehorizont haben, könnte ein höheres Risiko bestehen, dass Ihre Rückgabe in einer Phase eines im Vergleich zu Ihrem Investitionszeitpunkt niedrigeren Anteilwert erfolgt. Bei Rückgabe fallen Kosten in Höhe von 1,0% an. Anteile an dem Fonds können grundsätzlich bewertungstäglich zurückgegeben werden. Die Gesellschaft kann die Rücknahme aussetzen, wenn außergewöhnliche Umstände dies zur Wahrnehmung der Anlegerinteressen erforderlich erscheinen lassen. Setzt die Gesellschaft die Rücknahme von Anteilen aus und lehnt daher die Rücknahme der Anteile (Rücknahmeaussetzung) ab, kann dies dazu führen, dass Ihr Auftrag zu einem späteren Zeitpunkt ausgeführt wird.

VI. Wie kann ich mich beschweren?

Beschwerden können auf folgender Internetseite www.deka.de/privatkunden/kontaktdaten/kundenbeschwerdemanagement erhoben werden, schriftlich an die Deka Investment GmbH, Lyoner Straße 13, 60528 Frankfurt am Main oder per Email an service@deka.de gerichtet werden. Beschwerden über die Person, die zu dem Produkt berät oder es verkauft, können Sie auch direkt an diese Person richten.

VII. Sonstige zweckdienliche Angaben

Informationen zur vergangenen Wertentwicklung sowie eine monatlich aktualisierte Veröffentlichung der Berechnungen früherer Performance-Szenarien können Sie unter www.deka-etf.de/etfs/DE000ETFL631 abrufen.

Informationen zur aktuellen Vergütungspolitik der Gesellschaft sind im Vergütungsbericht der Deka-Gruppe auf www.deka.de/deka-gruppe/investor-relations/publikationen-und-praesentationen veröffentlicht. Hierzu zählen eine Beschreibung der Berechnungsmethoden für Vergütungen und Zuwendungen an bestimmte Mitarbeitergruppen sowie die Angabe der für die Zuteilung zuständigen Personen. Auf Verlangen können Ihnen die Informationen von der Gesellschaft kostenlos in Papierform zur Verfügung gestellt werden.

Der Fonds unterliegt dem deutschen Investmentsteuergesetz. Dies kann Auswirkungen darauf haben, wie Sie bzgl. Ihrer Einkünfte aus dem Fonds besteuert werden.

Unter www.deka-etf.de finden sich Informationen über die Portfoliozusammensetzung und den aktuellen, indikativen NAV.
Der Verkaufsprospekt enthält weiterführende Angaben - insbesondere eine detaillierte Beschreibung der Risiken und Kosten, die mit der Anlage in diesem Fonds in Verbindung stehen. Das Basisinformationsblatt sollte gegebenenfalls in Verbindung mit dem Verkaufsprospekt verwendet werden.

Der oben genannte Index ist eine eingetragene Marke. Der Fonds wird vom Lizenzgeber nicht gesponsert, gefördert, verkauft oder auf eine andere Art und Weise unterstützt. Die Berechnung und Lizenzierung des Index bzw. der Index-Marke stellt keine Empfehlung zur Kapitalanlage dar. Der Lizenzgeber haftet gegenüber Dritten nicht für etwaige Fehler im Index.

Basisinformationsblatt

Zweck

Dieses Informationsblatt stellt Ihnen wesentliche Informationen über dieses Anlageprodukt zur Verfügung. Es handelt sich nicht um Werbematerial. Diese Informationen sind gesetzlich vorgeschrieben, um Ihnen dabei zu helfen, die Art, das Risiko, die Kosten sowie die möglichen Gewinne und Verluste dieses Produkts zu verstehen, und Ihnen dabei zu helfen, es mit anderen Produkten zu vergleichen.

Produkt

Produkt: **DekaTresor**

Hersteller: **Deka Investment GmbH**

Der Fonds ist ein in Deutschland aufgelegtes OGAW - Sondervermögen. Er wird von der Deka Investment GmbH (im Folgenden „wir“) verwaltet.

Die Deka Investment GmbH gehört zur Deka-Gruppe.

ISIN: DE0008474750

Website: www.deka.de

Weitere Informationen erhalten Sie telefonisch unter +49 69 71 47 - 652

Die Bundesanstalt für Finanzdienstleistungsaufsicht (BaFin) ist für die Aufsicht von der Deka Investment GmbH in Bezug auf das Basisinformationsblatt zuständig.

Datum (der Erstellung/letzten Überarbeitung des Basisinformationsblatts): 4. April 2025

I. Um welche Art von Produkt handelt es sich?

Art: Der Fonds ist ein in Deutschland aufgelegtes OGAW - Sondervermögen.

Laufzeit: Der Fonds verfügt über eine unbegrenzte Laufzeit. Wir sind berechtigt die Verwaltung des Fonds unter Einhaltung einer Kündigungsfrist von sechs Monaten durch Bekanntmachung im Bundesanzeiger und darüber hinaus im Jahres- oder Halbjahresbericht zu kündigen. Anteile an dem Fonds können grundsätzlich bewertungstäglich zurückgegeben werden. Die Gesellschaft kann die Rücknahme aussetzen oder einschränken, wenn außergewöhnliche Umstände dies zur Wahrnehmung der Anlegerinteressen erforderlich erscheinen lassen. Setzt die Gesellschaft die Rücknahme von Anteilen ganz oder teilweise aus und lehnt daher die Rücknahme der Anteile ganz (Rücknahmeaussetzung) oder teilweise (Rücknahmebeschränkung) ab, kann dies dazu führen, dass Ihr Auftrag ganz zu einem späteren Zeitpunkt ausgeführt wird oder dass Ihr Auftrag in Höhe seines nicht ausgeführten Anteils erlischt.

Ziele: Anlageziel dieses Fonds ist es, kurz- bis mittelfristig Kapitalzuwachs durch die Vereinnahmung laufender Zinserträge sowie durch die positive Entwicklung der Kurse der im Fonds gehaltenen Vermögensgegenstände zu erzielen. Dabei wird die Erzielung einer größtmöglichen Rendite bei gleichzeitig angemessenem Risiko für diese Anlageklasse angestrebt. Um dies zu erreichen, legt der Fonds hauptsächlich in verzinsliche Wertpapiere mit kurz- bis mittelfristiger Laufzeit an. Dabei bilden Anleihen öffentlicher Emittenten, Quasi-Staatsanleihen, besicherte, verzinsliche Wertpapiere (z.B. Pfandbriefe) und Unternehmensanleihen jeweils aus der Eurozone den Anlageschwerpunkt. Die Investitionen erfolgen weitestgehend in auf Euro lautende Wertpapiere oder in gegenüber Euro abgesicherte Wertpapiere fremder Währung. Dem Fonds liegt ein aktiver Investmentansatz zugrunde. Der fundamental orientierte Investmentansatz kombiniert gezielt „Top-Down“ sowie „Bottom-Up“-Elemente. Die Basis stellt die Analyse makroökonomischer sowie (geo)politischer Parameter dar, ergänzt durch qualitative sowie quantitative fundamentale Bewertungen der einzelnen Vermögensgegenstände, z.B. Bonitätsanalyse der Emittenten, relativer Vergleich der Wertpapiere mit anderen korrespondierenden Ausstellern. Um den Erfolg des Wertpapierauswahlprozesses zu bewerten wird der Index 100% ICE BofAML Euro Large Cap Investment Grade 1-4 Jahre in EUR verwendet. Die initiale und kontinuierliche Wertpapierauswahl erfolgt im Rahmen des beschriebenen Investmentansatzes unabhängig von diesem Referenzwert und damit verbundenen quantitativen oder qualitativen Einschränkungen. Dieser Investmentfonds darf mehr als 35 % des Sondervermögens in Wertpapiere und Geldmarktinstrumente der Bundesrepublik Deutschland investieren. Es können Derivate zu Investitions- und/oder Absicherungszwecken eingesetzt werden. Ein Derivat ist ein Finanzinstrument, dessen Wert – nicht notwendig 1:1 – von der Entwicklung eines oder mehrerer Basiswerte wie z. B. Wertpapieren oder Zinssätzen abhängt. Die Erträge eines Geschäftsjahres werden bei diesem Fonds grundsätzlich ausgeschüttet. Die Ermittlung der Rendite erfolgt auf Basis der täglich berechneten Anteilpreise, welche auf Grundlage der im Fonds enthaltenen Vermögenswerte berechnet werden.

Verwahrstelle des Fonds ist die DekaBank Deutsche Girozentrale, Frankfurt.

Den Prospekt und die aktuellen Jahres- und Halbjahresberichte, die aktuellen Anteilpreise sowie weitere Informationen zu dem Fonds finden Sie kostenlos in deutscher Sprache unter www.deka.de/privatkunden/fondsprofil?id=DE0008474750.

Kleinanleger-Zielgruppe: Der Fonds richtet sich an Privatkunden, Professionelle Kunden und Geeignete Gegenparteien, die das Ziel der allgemeinen Vermögensbildung / Vermögensoptimierung verfolgen und einen mittel- bis langfristigen Anlagehorizont haben. Bei dem vorliegenden Produkt handelt es sich um einen Fonds für Anleger mit Basiskenntnissen und / oder -erfahrungen in Finanzprodukten. Der Anleger kann Verluste tragen bis zum vollständigen Verlust des eingesetzten Kapitals und legt keinen Wert auf einen Kapitalschutz.

II. Welche Risiken bestehen und was könnte ich im Gegenzug dafür bekommen?

Risikoindikator



Der Risikoindikator beruht auf der Annahme, dass Sie das Produkt 4 Jahre halten. Wenn Sie die Anlage frühzeitig einlösen, kann das tatsächliche Risiko erheblich davon abweichen und Sie erhalten unter Umständen weniger zurück.

Der Gesamtrisikoindikator hilft Ihnen, das mit diesem Produkt verbundene Risiko im Vergleich zu anderen Produkten einzuschätzen. Er zeigt, wie hoch die Wahrscheinlichkeit ist, dass Sie bei diesem Produkt Geld verlieren, weil sich die Märkte in einer bestimmten Weise entwickeln oder wir nicht in der Lage sind, Sie auszubezahlen. Wir haben dieses Produkt auf einer Skala von 1 bis 7 in die Risikoklasse 2 eingestuft, wobei 2 einer niedrigen Risikoklasse entspricht. Das Risiko potenzieller Verluste aus der künftigen Wertentwicklung wird als niedrig eingestuft. Bei sehr ungünstigen Marktbedingungen ist es äußerst unwahrscheinlich, dass die Fähigkeit beeinträchtigt ist, Ihr Rückgabeverlangen auszuführen.

Sonstige substanzielle Risiken: Der Fonds kann durch Fehler handelnder Personen oder Organisationen, Betrug oder Naturereignisse geschädigt werden.

Dieses Produkt beinhaltet keinen Schutz vor künftigen Marktentwicklungen, sodass Sie das angelegte Kapital ganz oder teilweise verlieren könnten.

Performance-Szenarien

Was Sie bei diesem Produkt am Ende herausbekommen, hängt von der künftigen Marktentwicklung ab. Die künftige Marktentwicklung ist ungewiss und lässt sich nicht mit Bestimmtheit vorhersagen. Das dargestellte pessimistische, mittlere und optimistische Szenario veranschaulicht die schlechteste, durchschnittliche und beste Wertentwicklung des Produkts in den letzten 10 Jahren. Die Märkte könnten sich künftig völlig anders entwickeln.

Empfohlene Haltedauer: 4 Jahre Anlagebeispiel: 10.000 EUR		Wenn Sie nach 1 Jahr aussteigen	Wenn Sie nach 4 Jahren aussteigen (Empfohlene Haltedauer)
Minimum	Es gibt keine Mindestrendite. Sie könnten Ihre Anlage ganz oder teilweise verlieren.		
Stressszenario	**Was Sie am Ende nach Abzug der Kosten herausbekommen könnten**	**9.150 EUR**	**9.060 EUR**
	Jährliche Durchschnittsrendite	-8,5 %	-2,5 %
Pessimistisches Szenario	**Was Sie am Ende nach Abzug der Kosten herausbekommen könnten**	**9.200 EUR**	**9.580 EUR**
	Jährliche Durchschnittsrendite	-8,1 %	-1,1 %
Mittleres Szenario	**Was Sie am Ende nach Abzug der Kosten herausbekommen könnten**	**9.880 EUR**	**10.060 EUR**
	Jährliche Durchschnittsrendite	-1,3 %	0,1 %
Optimistisches Szenario	**Was Sie am Ende nach Abzug der Kosten herausbekommen könnten**	**10.330 EUR**	**10.250 EUR**
	Jährliche Durchschnittsrendite	3,3 %	0,6 %

In den angeführten Zahlen sind sämtliche Kosten des Produkts selbst enthalten, jedoch unter Umständen nicht alle Kosten, die Sie an Ihren Berater oder Ihre Vertriebsstelle zahlen müssen, sowie die Kosten Ihres Beraters oder Ihrer Vertriebsstelle. Unberücksichtigt ist auch Ihre persönliche steuerliche Situation, die sich ebenfalls auf den am Ende erzielten Betrag auswirken kann. Das Stressszenario zeigt, was Sie unter extremen Marktbedingungen zurückbekommen könnten. Das pessimistische Szenario ergab sich bei einer Anlage in das Produkt zwischen September 2018 - September 2022. Das mittlere Szenario ergab sich bei einer Anlage in das Produkt zwischen November 2017 - November 2021. Das optimistische Szenario ergab sich bei einer Anlage in das Produkt zwischen März 2020 - März 2024.

III. Was geschieht, wenn die Deka Investment GmbH nicht in der Lage ist, die Auszahlung vorzunehmen?

Der Ausfall der Deka Investment GmbH hat keine direkten Auswirkungen auf Ihre Auszahlung, da gesetzlich vorgesehen ist, dass bei einer Insolvenz der Deka Investment GmbH das Sondervermögen nicht in die Insolvenzmasse fällt, sondern eigenständig erhalten bleibt.

Anleger können Verluste erleiden, wenn die Verwahrstelle ausfällt. Einlagen, die für Sondervermögen getätigt werden, sind nicht durch die Einlagensicherung des institutsbezogenen Sicherungssystems der Sparkassen-Finanzgruppe abgesichert.

Ein Verlust eines Anlegers kann auch erfolgen, wenn Einlagen bei anderen Kreditinstituten getätigt werden, soweit die jeweiligen Einlagensicherungssysteme keinen oder nur eingeschränkten Schutz für Einlagen, die für Sondervermögen getätigt werden, gewährleisten. Der Schutz von Einlagen durch Einlagensicherungssysteme ist durch Beschränkungen und Bedingungen insbesondere hinsichtlich des geschützten Personenkreises und der Höhe der Einlagen beschränkt.

IV. Welche Kosten entstehen?

Die Person, die Ihnen dieses Produkt verkauft oder Sie dazu berät, kann Ihnen weitere Kosten berechnen. Sollte dies der Fall sein, teilt diese Person Ihnen diese Kosten mit und legt dar, wie sich diese Kosten auf Ihre Anlage auswirken werden.

Kosten im Zeitverlauf

In den Tabellen werden Beträge dargestellt, die zur Deckung verschiedener Kostenarten von Ihrer Anlage entnommen werden. Diese Beträge hängen davon ab, wie viel Sie anlegen, wie lange Sie das Produkt halten. Die hier dargestellten Beträge veranschaulichen einen beispielhaften Anlagebetrag und verschiedene mögliche Anlagezeiträume.

Wir haben folgende Annahme zugrunde gelegt:

- Im ersten Jahr würden Sie den angelegten Betrag zurückerhalten (0 % Jahresrendite).
  Für die anderen Halteperioden haben wir angenommen, dass sich das Produkt wie im mittleren Szenario dargestellt entwickelt.
- 10.000 EUR werden angelegt

	Wenn Sie nach 1 Jahr aussteigen	Wenn Sie nach 4 Jahren aussteigen
Kosten insgesamt	349 EUR	671 EUR
Jährliche Auswirkungen der Kosten (*)	3,6 %	1,7 % pro Jahr

(*) Diese Angaben veranschaulichen, wie die Kosten Ihre Rendite pro Jahr während der Haltedauer verringern. Wenn Sie beispielsweise zum Ende der empfohlenen Haltedauer aussteigen, wird Ihre durchschnittliche Rendite pro Jahr voraussichtlich 1,82 % vor Kosten und 0,13 % nach Kosten betragen.

Wir können einen Teil der Kosten zwischen uns und der Person aufteilen, die Ihnen das Produkt verkauft, um die für Sie erbrachten Dienstleistungen zu decken.

Diese Zahlen enthalten die höchste Vertriebsgebühr, die die Person, die Ihnen das Produkt verkauft, berechnen kann (2,4 % des Anlagebetrags / 244 EUR).

Diese Person teilt Ihnen die tatsächliche Vertriebsgebühr mit.

Zusammensetzung der Kosten

Aus der nachfolgenden Tabelle geht Folgendes hervor:

- wie sich die verschiedenen Arten von Kosten jedes Jahr auf die Anlagerendite auswirken, die Sie am Ende der empfohlenen Haltedauer erhalten könnten;
- was die verschiedenen Kostenkategorien beinhalten.

Einmalige Kosten bei Einstieg oder Ausstieg		Wenn Sie nach 1 Jahr aussteigen
Einstiegskosten	2,4 % des Betrags, den Sie beim Einstieg in diese Anlage zahlen. Diese Kosten sind bereits im Preis enthalten, den Sie zahlen. Darin enthalten sind Vertriebskosten. Dies ist der Höchstbetrag, der Ihnen berechnet wird. Die Person, die Ihnen das Produkt verkauft, teilt Ihnen die tatsächliche Gebühr mit.	244 EUR
Ausstiegskosten	0,0 % Ihrer Anlage, bevor sie an Sie ausgezahlt wird.	0 EUR
Laufende Kosten pro Jahr		
Verwaltungsgebühren und sonstige Verwaltungs- oder Betriebskosten	0,9 % des Werts Ihrer Anlage pro Jahr. Hierbei handelt es sich um eine Schätzung auf der Grundlage der tatsächlichen Kosten des letzten Jahres.	85 EUR
Transaktionskosten	0,2 % des Werts Ihrer Anlage pro Jahr. Hierbei handelt es sich um eine Schätzung der Kosten, die anfallen, wenn wir die zugrunde liegenden Anlagen für das Produkt kaufen oder verkaufen. Der tatsächliche Betrag hängt davon ab, wie viel wir kaufen und verkaufen.	20 EUR
Zusätzliche Kosten unter bestimmten Bedingungen		
Erfolgsgebühren	Für dieses Produkt wird keine Erfolgsgebühr berechnet.	n.V.

V. Wie lange sollte ich die Anlage halten und kann ich vorzeitig Geld entnehmen?

Empfohlene Haltedauer: 4 Jahre

Die empfohlene Haltedauer wurde in Übereinstimmung mit der Anlagestrategie und aufgrund des Anlagehorizonts des Produkts ausgewählt und beruht auf historischen Daten bzw. unserer Einschätzung im Hinblick auf die durchschnittlich zu erwartende Schwankung des Anteilwerts. Sollten Sie als Anleger einen kürzeren Anlagehorizont haben, könnte ein höheres Risiko bestehen, dass Ihre Rückgabe in einer Phase eines im Vergleich zu Ihrem Investitionszeitpunkt niedrigeren Anteilwert erfolgt. Bei Rückgabe vor der empfohlenen Haltedauer fallen keine Kosten oder Gebühren an. Informationen zur Rückgabe Ihrer Anteilscheine entnehmen Sie bitte dem Abschnitt "I Um welche Art von Produkt handelt es sich?".

VI. Wie kann ich mich beschweren?

Beschwerden können auf folgender Internetseite www.deka.de/privatkunden/kontaktdaten/kundenbeschwerdemanagement erhoben werden, schriftlich an die Deka Investment GmbH, Lyoner Straße 13, 60528 Frankfurt am Main oder per Email an service@deka.de gerichtet werden. Beschwerden über die Person, die zu dem Produkt berät oder es verkauft, können Sie auch direkt an diese Person richten.

VII. Sonstige zweckdienliche Angaben

Informationen zur vergangenen Wertentwicklung aus den vergangenen 10 Jahren sowie eine monatlich aktualisierte Veröffentlichung der Berechnungen früherer Performance-Szenarien können Sie unter www.deka.de/privatkunden/fondsprofil?id=DE0008474750 abrufen.

Informationen zur aktuellen Vergütungspolitik der Gesellschaft sind im Vergütungsbericht der Deka-Gruppe auf www.deka.de/deka-gruppe/investor-relations/publikationen/verguetungsbericht veröffentlicht. Hierzu zählen eine Beschreibung der Berechnungsmethoden für Vergütungen und Zuwendungen an bestimmte Mitarbeitergruppen sowie die Angabe der für die Zuteilung zuständigen Personen. Auf Verlangen können Ihnen die Informationen von der Gesellschaft kostenlos in Papierform zur Verfügung gestellt werden.

Der Fonds unterliegt dem deutschen Investmentsteuergesetz. Dies kann Auswirkungen darauf haben, wie Sie bzgl. Ihrer Einkünfte aus dem Fonds besteuert werden.

Basisinformationsblatt

Zweck

Dieses Informationsblatt stellt Ihnen wesentliche Informationen über dieses Anlageprodukt zur Verfügung. Es handelt sich nicht um Werbematerial. Diese Informationen sind gesetzlich vorgeschrieben, um Ihnen dabei zu helfen, die Art, das Risiko, die Kosten sowie die möglichen Gewinne und Verluste dieses Produkts zu verstehen, und Ihnen dabei zu helfen, es mit anderen Produkten zu vergleichen.

Produkt

Produkt: **Deka-BasisAnlage offensiv**

Hersteller: **Deka Vermögensmanagement GmbH**
Der Fonds ist ein in Deutschland aufgelegtes OGAW - Sondervermögen. Er wird von der Deka Vermögensmanagement GmbH (im Folgenden „wir“) verwaltet.

Die Deka Vermögensmanagement GmbH gehört zur Deka-Gruppe.

ISIN: DE000DK2CFT3
Website: www.deka.de
Weitere Informationen erhalten Sie telefonisch unter +49 69 71 47 - 652

Die Bundesanstalt für Finanzdienstleistungsaufsicht (BaFin) ist für die Aufsicht von der Deka Vermögensmanagement GmbH in Bezug auf das Basisinformationsblatt zuständig.

Datum (der Erstellung/letzten Überarbeitung des Basisinformationsblatts): 23. Mai 2025

I. Um welche Art von Produkt handelt es sich?

Art: Der Fonds ist ein in Deutschland aufgelegtes OGAW - Sondervermögen.

Laufzeit: Der Fonds verfügt über eine unbegrenzte Laufzeit. Die Deka Vermögensmanagement GmbH ist berechtigt, die Verwaltung des Fonds unter Einhaltung einer Kündigungsfrist von sechs Monaten durch Bekanntmachung im Bundesanzeiger und darüber hinaus im Jahres- oder Halbjahresbericht zu kündigen. In Bezug auf die Rückgabemöglichkeit sowie die Häufigkeit der Rückgabemöglichkeit wird auf den Abschnitt „Wie lange sollte ich die Anlage halten, und kann ich vorzeitig Geld entnehmen” verwiesen.

Ziele: Anlageziel des Fonds ist die Erwirtschaftung eines mittel- bis langfristigen Kapitalwachstums durch ein breit gestreutes Anlageportfolio. Dabei wird die Erzielung einer größtmöglichen Rendite bei gleichzeitig angemessenem Risiko für diese Anlageklasse angestrebt. Um dies zu erreichen, investiert der Fonds in Wertpapiere und Investmentanteile, wobei der Anteil der Investmentanteile mindestens 51% des Fondsvermögens betragen muss. Dabei muss mindestens 60 % des Fondsvermögens in Aktien und Aktienfonds angelegt werden. Es wird angestrebt, dass bis zu 100 % des Fondsvermögens in Aktien und Aktienfonds investiert wird. Daneben erfolgen Anlagen insbesondere in Rentenfonds, Geldmarktinstrumente und Bankguthaben. Investitionen in Sonstige Anlageinstrumente sind zulässig. Dem Fonds liegt ein aktiver Investmentansatz zugrunde. Der Investmentprozess basiert auf einer fundamental orientierten Kapitalmarkteinschätzung. Dabei werden die volkswirtschaftlichen Rahmenbedingungen bewertet. Weitere Auswahlkriterien (z.B. Bewertung, Liquidität, Gewinne, Sentiment) fließen in die Chance-Risiko-Analyse ein. Auch sind die Auswahlkriterien wie bspw. Bonität, Regionen und Sektoren bei der Portfoliokonstruktion maßgebend. Danach werden die erfolgversprechenden Investmentfonds ausgewählt. Im Rahmen des Investmentansatzes wird auf die Nutzung eines Referenzwertes (Index) verzichtet, da die Fondsallokation nicht mit einem Index vergleichbar ist. Bei der Auswahl geeigneter Anlagen werden ökologische, soziale und/oder die Unternehmens- bzw. Staatsführung betreffende Kriterien (ESG-Kriterien) berücksichtigt. Im Rahmen der ESG-Strategie wird auf der Basis interner Recherchen und Analysen sowie unter Verwendung von ESG-Ratings von Research- bzw. Ratingagenturen in Zielfonds investiert, welche eine ESG-Bewertung aus der oberen Hälfte ihrer Vergleichsgruppe sowie ein MSCI-ESG-Rating von mindestens „BBB“ oder einer vergleichbaren Bewertung aufweisen. Detaillierte Angaben zur Nachhaltigkeitsstrategie und deren Merkmale können Sie der nachhaltigkeitsbezogenen Offenlegung im Anhang des Verkaufsprospekts, dem entsprechenden Anhang des Jahresberichts sowie der nachhaltigkeitsbezogenen Offenlegung auf der Webseite des Fonds entnehmen. Es können Derivate zu Investitions- und/oder Absicherungszwecken eingesetzt werden. Ein Derivat ist ein Finanzinstrument, dessen Wert – nicht notwendig 1:1 – von der Entwicklung eines oder mehrerer Basiswerte wie z. B. Wertpapieren oder Zinssätzen abhängt. Die Erträge eines Geschäftsjahres werden bei diesem Fonds grundsätzlich ausgeschüttet. Die Ermittlung der Rendite erfolgt auf Basis der täglich berechneten Anteilpreise, welche auf Grundlage der im Fonds enthaltenen Vermögenswerte berechnet werden. Der Fonds legt mehr als 50 % des Aktivvermögens (Wert der Vermögensgegenstände ohne Berücksichtigung von Verbindlichkeiten) in Kapitalbeteiligungen i.S.d. § 2 Abs. 8 InvStG an.
Verwahrstelle des Fonds ist die DekaBank Deutsche Girozentrale, Frankfurt.
Den Prospekt und die aktuellen Jahres- und Halbjahresberichte, die aktuellen Anteilpreise sowie weitere Informationen zu dem Fonds finden Sie kostenlos in deutscher Sprache unter www.deka.de/privatkunden/fondsprofil?id=DE000DK2CFT3.

Kleinanleger-Zielgruppe: Der Fonds richtet sich an Privatkunden, Professionelle Kunden und Geeignete Gegenparteien, die das Ziel der allgemeinen Vermögensbildung / Vermögensoptimierung verfolgen und einen langfristigen Anlagehorizont haben. Bei dem vorliegenden Produkt handelt es sich um einen Fonds für Anleger mit Basiskenntnissen und / oder -erfahrungen in Finanzprodukten. Der Anleger kann Verluste tragen bis zum vollständigen Verlust des eingesetzten Kapitals und legt keinen Wert auf einen Kapitalschutz.

II. Welche Risiken bestehen und was könnte ich im Gegenzug dafür bekommen?

Risikoindikator



Der Risikoindikator beruht auf der Annahme, dass Sie das Produkt 6 Jahre halten. Wenn Sie die Anlage frühzeitig einlösen, kann das tatsächliche Risiko erheblich davon abweichen und Sie erhalten unter Umständen weniger zurück.

Der Gesamtrisikoindikator hilft Ihnen, das mit diesem Produkt verbundene Risiko im Vergleich zu anderen Produkten einzuschätzen. Er zeigt, wie hoch die Wahrscheinlichkeit ist, dass Sie bei diesem Produkt Geld verlieren, weil sich die Märkte in einer bestimmten Weise entwickeln oder wir nicht in der Lage sind, Sie auszubezahlen. Wir haben dieses Produkt auf einer Skala von 1 bis 7 in die Risikoklasse 3 eingestuft, wobei 3 einer mittelniedrigen Risikoklasse entspricht. Das Risiko potenzieller Verluste aus der künftigen Wertentwicklung wird als mittelniedrig eingestuft. Bei sehr ungünstigen Marktbedingungen ist es unwahrscheinlich, dass die Fähigkeit beeinträchtigt ist, Ihr Rückgabeverlangen auszuführen.
Sonstige substanzielle Risiken: Handelnde Personen, Betrug oder Naturereignisse können den Fonds schädigen. Er ist Risiken der Zielfonds ausgesetzt; insoweit können deren Risiken auch für Anlagen im Dachfonds von Bedeutung sein.
Dieses Produkt beinhaltet keinen Schutz vor künftigen Marktentwicklungen, sodass Sie das angelegte Kapital ganz oder teilweise verlieren könnten.

Performance-Szenarien

Was Sie bei diesem Produkt am Ende herausbekommen, hängt von der künftigen Marktentwicklung ab. Die künftige Marktentwicklung ist ungewiss und lässt sich nicht mit Bestimmtheit vorhersagen. Das dargestellte pessimistische, mittlere und optimistische Szenario veranschaulicht die schlechteste, durchschnittliche und beste Wertentwicklung des Produkts und einer geeigneten Benchmark in den letzten 11 Jahren. Die Märkte könnten sich künftig völlig anders entwickeln.

Empfohlene Haltedauer: 6 Jahre Anlagebeispiel: 10.000 EUR		Wenn Sie nach 1 Jahr aussteigen	Wenn Sie nach 6 Jahren aussteigen (Empfohlene Haltedauer)
Minimum	Es gibt keine Mindestrendite. Sie könnten Ihre Anlage ganz oder teilweise verlieren.		
Stressszenario	**Was Sie am Ende nach Abzug der Kosten herausbekommen könnten**	**4.040 EUR**	**4.810 EUR**
	Jährliche Durchschnittsrendite	-59,6 %	-11,5 %
Pessimistisches Szenario	**Was Sie am Ende nach Abzug der Kosten herausbekommen könnten**	**8.230 EUR**	**9.430 EUR**
	Jährliche Durchschnittsrendite	-17,7 %	-1,0 %
Mittleres Szenario	**Was Sie am Ende nach Abzug der Kosten herausbekommen könnten**	**10.080 EUR**	**13.450 EUR**
	Jährliche Durchschnittsrendite	0,7 %	5,1 %
Optimistisches Szenario	**Was Sie am Ende nach Abzug der Kosten herausbekommen könnten**	**13.770 EUR**	**17.010 EUR**
	Jährliche Durchschnittsrendite	37,7 %	9,3 %

In den angeführten Zahlen sind sämtliche Kosten des Produkts selbst enthalten, jedoch unter Umständen nicht alle Kosten, die Sie an Ihren Berater oder Ihre Vertriebsstelle zahlen müssen, sowie die Kosten Ihres Beraters oder Ihrer Vertriebsstelle. Unberücksichtigt ist auch Ihre persönliche steuerliche Situation, die sich ebenfalls auf den am Ende erzielten Betrag auswirken kann. Das Stressszenario zeigt, was Sie unter extremen Marktbedingungen zurückbekommen könnten. Das pessimistische Szenario ergab sich bei einer Anlage in das Produkt und der Benchmark zwischen März 2024 - April 2025. Das mittlere Szenario ergab sich bei einer Anlage in das Produkt und der Benchmark zwischen Oktober 2016 - Oktober 2022. Das optimistische Szenario ergab sich bei einer Anlage in das Produkt und der Benchmark zwischen Dezember 2018 - Dezember 2024.

III. Was geschieht, wenn die Deka Vermögensmanagement GmbH nicht in der Lage ist, die Auszahlung vorzunehmen?

Der Ausfall der Deka Vermögensmanagement GmbH hat keine direkten Auswirkungen auf Ihre Auszahlung, da gesetzlich vorgesehen ist, dass bei einer Insolvenz der Deka Vermögensmanagement GmbH das Sondervermögen nicht in die Insolvenzmasse fällt, sondern eigenständig erhalten bleibt.

Anleger können Verluste erleiden, wenn die Verwahrstelle ausfällt. Einlagen, die für Sondervermögen getätigt werden, sind nicht durch die Einlagensicherung des institutsbezogenen Sicherungssystems der Sparkassen-Finanzgruppe abgesichert.

Ein Verlust eines Anlegers kann auch erfolgen, wenn Einlagen bei anderen Kreditinstituten getätigt werden, soweit die jeweiligen Einlagensicherungssysteme keinen oder nur eingeschränkten Schutz für Einlagen, die für Sondervermögen getätigt werden, gewährleisten. Der Schutz von Einlagen durch Einlagensicherungssysteme ist durch Beschränkungen und Bedingungen insbesondere hinsichtlich des geschützten Personenkreises und der Höhe der Einlagen beschränkt.

IV. Welche Kosten entstehen?

Die Person, die Ihnen dieses Produkt verkauft oder Sie dazu berät, kann Ihnen weitere Kosten berechnen. Sollte dies der Fall sein, teilt diese Person Ihnen diese Kosten mit und legt dar, wie sich diese Kosten auf Ihre Anlage auswirken werden.

Kosten im Zeitverlauf

In den Tabellen werden Beträge dargestellt, die zur Deckung verschiedener Kostenarten von Ihrer Anlage entnommen werden. Diese Beträge hängen davon ab, wie viel Sie anlegen, wie lange Sie das Produkt halten. Die hier dargestellten Beträge veranschaulichen einen beispielhaften Anlagebetrag und verschiedene mögliche Anlagezeiträume.

Wir haben folgende Annahme zugrunde gelegt:

- Im ersten Jahr würden Sie den angelegten Betrag zurückerhalten (0 % Jahresrendite).
  Für die anderen Halteperioden haben wir angenommen, dass sich das Produkt wie im mittleren Szenario dargestellt entwickelt.
- 10.000 EUR werden angelegt

	Wenn Sie nach 1 Jahr aussteigen	Wenn Sie nach 6 Jahren aussteigen
Kosten insgesamt	634 EUR	1.640 EUR
Jährliche Auswirkungen der Kosten (*)	6,7 %	2,5 % pro Jahr

(*) Diese Angaben veranschaulichen, wie die Kosten Ihre Rendite pro Jahr während der Haltedauer verringern. Wenn Sie beispielsweise zum Ende der empfohlenen Haltedauer aussteigen, wird Ihre durchschnittliche Rendite pro Jahr voraussichtlich 7,57 % vor Kosten und 5,06 % nach Kosten betragen.

Wir können einen Teil der Kosten zwischen uns und der Person aufteilen, die Ihnen das Produkt verkauft, um die für Sie erbrachten Dienstleistungen zu decken.

Diese Zahlen enthalten die höchste Vertriebsgebühr, die die Person, die Ihnen das Produkt verkauft, berechnen kann (4,8 % des Anlagebetrags / 477 EUR).

Diese Person teilt Ihnen die tatsächliche Vertriebsgebühr mit.

Zusammensetzung der Kosten

Aus der nachfolgenden Tabelle geht Folgendes hervor:

- wie sich die verschiedenen Arten von Kosten jedes Jahr auf die Anlagerendite auswirken, die Sie am Ende der empfohlenen Haltedauer erhalten könnten;
- was die verschiedenen Kostenkategorien beinhalten.

Einmalige Kosten bei Einstieg oder Ausstieg		Wenn Sie nach 1 Jahr aussteigen
Einstiegskosten	4,8 % des Betrags, den Sie beim Einstieg in diese Anlage zahlen. Diese Kosten sind bereits im Preis enthalten, den Sie zahlen. Darin enthalten sind Vertriebskosten. Dies ist der Höchstbetrag, der Ihnen berechnet wird. Die Person, die Ihnen das Produkt verkauft, teilt Ihnen die tatsächliche Gebühr mit.	477 EUR
Ausstiegskosten	0,0 % Ihrer Anlage, bevor sie an Sie ausgezahlt wird.	0 EUR
Laufende Kosten pro Jahr		
Verwaltungsgebühren und sonstige Verwaltungs- oder Betriebskosten	1,7 % des Werts Ihrer Anlage pro Jahr. Hierbei handelt es sich um eine Schätzung auf der Grundlage der tatsächlichen Kosten des letzten Jahres.	158 EUR
Transaktionskosten	0,0 % des Werts Ihrer Anlage pro Jahr. Hierbei handelt es sich um eine Schätzung der Kosten, die anfallen, wenn wir die zugrunde liegenden Anlagen für das Produkt kaufen oder verkaufen. Der tatsächliche Betrag hängt davon ab, wie viel wir kaufen und verkaufen.	1 EUR
Zusätzliche Kosten unter bestimmten Bedingungen		
Erfolgsgebühren	Für dieses Produkt wird keine Erfolgsgebühr berechnet.	n.V.

V. Wie lange sollte ich die Anlage halten und kann ich vorzeitig Geld entnehmen?

Empfohlene Haltedauer: 6 Jahre

Dieses Produkt ist geeignet für langfristige Investitionen. Die empfohlene Haltedauer wurde in Übereinstimmung mit der Anlagestrategie und aufgrund des Anlagehorizonts des Produkts ausgewählt und beruht auf historischen Daten bzw. unserer Einschätzung im Hinblick auf die durchschnittlich zu erwartende Schwankung des Anteilwerts. Sollten Sie als Anleger einen kürzeren Anlagehorizont haben, könnte ein höheres Risiko bestehen, dass Ihre Rückgabe in einer Phase eines im Vergleich zu Ihrem Investitionszeitpunkt niedrigeren Anteilwert erfolgt. Bei Rückgabe vor der empfohlenen Haltedauer fallen keine Kosten oder Gebühren an. Anteile an dem Fonds können grundsätzlich bewertungstäglich zurückgegeben werden. Die Gesellschaft kann die Rücknahme aussetzen oder einschränken, wenn außergewöhnliche Umstände dies zur Wahrnehmung der Anlegerinteressen erforderlich erscheinen lassen. Setzt die Gesellschaft die Rücknahme von Anteilen ganz oder teilweise aus und lehnt daher die Rücknahme der Anteile ganz (Rücknahmeaussetzung) oder teilweise (Rücknahmebeschränkung) ab, kann dies dazu führen, dass Ihr Auftrag ganz zu einem späteren Zeitpunkt ausgeführt wird oder dass Ihr Auftrag in Höhe seines nicht ausgeführten Anteils erlischt.

VI. Wie kann ich mich beschweren?

Beschwerden können auf folgender Internetseite www.deka.de/privatkunden/kontaktdaten/kundenbeschwerdemanagement erhoben werden, schriftlich an die Deka Vermögensmanagement GmbH, Lyoner Straße 13, 60528 Frankfurt am Main oder per Email an service@deka.de gerichtet werden. Beschwerden über die Person, die zu dem Produkt berät oder es verkauft, können Sie auch direkt an diese Person richten.

VII. Sonstige zweckdienliche Angaben

Informationen zur vergangenen Wertentwicklung aus den vergangenen 10 Jahren sowie eine monatlich aktualisierte Veröffentlichung der Berechnungen früherer Performance-Szenarien können Sie unter www.deka.de/privatkunden/fondsprofil?id=DE000DK2CFT3 abrufen.

Informationen zur aktuellen Vergütungspolitik der Gesellschaft sind im Vergütungsbericht der Deka-Gruppe auf www.deka.de/deka-gruppe/investor-relations/publikationen/verguetungsbericht veröffentlicht. Hierzu zählen eine Beschreibung der Berechnungsmethoden für Vergütungen und Zuwendungen an bestimmte Mitarbeitergruppen sowie die Angabe der für die Zuteilung zuständigen Personen. Auf Verlangen können Ihnen die Informationen von der Gesellschaft kostenlos in Papierform zur Verfügung gestellt werden.

Der Fonds unterliegt dem deutschen Investmentsteuergesetz. Dies kann Auswirkungen darauf haben, wie Sie bzgl. Ihrer Einkünfte aus dem Fonds besteuert werden.

Basisinformationsblatt

Zweck

Dieses Informationsblatt stellt Ihnen wesentliche Informationen über dieses Anlageprodukt zur Verfügung. Es handelt sich nicht um Werbematerial. Diese Informationen sind gesetzlich vorgeschrieben, um Ihnen dabei zu helfen, die Art, das Risiko, die Kosten sowie die möglichen Gewinne und Verluste dieses Produkts zu verstehen, und Ihnen dabei zu helfen, es mit anderen Produkten zu vergleichen.

Produkt

Produkt: **Deka-BasisStrategie Flexibel CF, eine Anteilklasse des Sondervermögens Deka-BasisStrategie Flexibel**

Hersteller: **Deka Investment GmbH**

Der Fonds ist ein in Deutschland aufgelegtes OGAW - Sondervermögen. Er wird von der Deka Investment GmbH (im Folgenden „wir“) verwaltet.

Die Deka Investment GmbH gehört zur Deka-Gruppe.

ISIN: DE000DK2EAR4

Website: www.deka.de

Weitere Informationen erhalten Sie telefonisch unter +49 69 71 47 - 652

Die Bundesanstalt für Finanzdienstleistungsaufsicht (BaFin) ist für die Aufsicht von der Deka Investment GmbH in Bezug auf das Basisinformationsblatt zuständig.

Datum (der Erstellung/letzten Überarbeitung des Basisinformationsblatts): 11. April 2025

I. Um welche Art von Produkt handelt es sich?

Art: Der Fonds ist ein in Deutschland aufgelegtes OGAW - Sondervermögen.

Laufzeit: Der Fonds verfügt über eine unbegrenzte Laufzeit. Wir sind berechtigt die Verwaltung des Fonds unter Einhaltung einer Kündigungsfrist von sechs Monaten durch Bekanntmachung im Bundesanzeiger und darüber hinaus im Jahres- oder Halbjahresbericht zu kündigen. Anteile an dem Fonds können grundsätzlich bewertungstäglich zurückgegeben werden. Die Gesellschaft kann die Rücknahme aussetzen oder einschränken, wenn außergewöhnliche Umstände dies zur Wahrnehmung der Anlegerinteressen erforderlich erscheinen lassen. Setzt die Gesellschaft die Rücknahme von Anteilen ganz oder teilweise aus und lehnt daher die Rücknahme der Anteile ganz (Rücknahmeaussetzung) oder teilweise (Rücknahmebeschränkung) ab, kann dies dazu führen, dass Ihr Auftrag ganz zu einem späteren Zeitpunkt ausgeführt wird oder dass Ihr Auftrag in Höhe seines nicht ausgeführten Anteils erlischt.

Ziele: Anlageziel des Fonds ist es einen mittel- bis langfristiger Kapitalzuwachs durch eine positive Entwicklung der Kurse der im Sondervermögen enthaltenen Vermögenswerte zu erreichen. Dabei wird die Erzielung einer größtmöglichen Rendite bei gleichzeitig angemessenem Risiko für diese Anlageklasse angestrebt. Um dies zu erreichen, verfolgt das Fondsmanagement die Strategie, je nach Marktlage weltweit in Aktien, verzinsliche Wertpapiere, Währungen und Rohstoffderivate zu investieren. Der fundamentale Fondsmanagement-Ansatz dieses Investmentfonds basiert auf der strategischen Marktmeinung der Deka Investment GmbH. Der jeweilige Investitionsgrad in den einzelnen Anlageklassen kann dabei zwischen 0% und 100% schwanken. Dem Fonds liegt ein aktiver Investmentansatz zugrunde. Der fundamental geprägte Investmentansatz erfolgt nach einer Top-Down und Bottom-up Betrachtung. Der Ausgangspunkt ist zunächst die weltweite volkswirtschaftliche Untersuchung (Top-down-Perspektive), um die wesentlichen makroökonomischen Einflussfaktoren auf die Investmententscheidung zu bestimmen. Anschließend erfolgt bei der Zusammensetzung des Portfolios eine qualitative Einschätzung der einzelnen Vermögensgegenstände anhand verschiedener Kriterien (Bottom-up-Perspektive). Bei Aktien sind dies z.B. die Bewertung des Geschäftsmodells oder der Managementqualität, bei Anleihen z.B. die Kreditqualität oder die relative Bewertung einer Anleihe zur eigenen Zinskurve. Im Rahmen des Investmentansatzes wird auf die Nutzung eines Referenzwertes (Index) verzichtet, da die Fondsallokation/Selektion nicht mit einem Index vergleichbar ist. Es können Derivate zu Investitions- und/oder Absicherungszwecken eingesetzt werden. Ein Derivat ist ein Finanzinstrument, dessen Wert – nicht notwendig 1:1 – von der Entwicklung eines oder mehrerer Basiswerte wie z. B. Wertpapieren oder Zinssätzen abhängt. Die Erträge eines Geschäftsjahres werden bei dieser Anteilklasse grundsätzlich ausgeschüttet. Die Ermittlung der Rendite erfolgt auf Basis der täglich berechneten Anteilpreise, welche auf Grundlage der im Fonds enthaltenen Vermögenswerte berechnet werden.

Verwahrstelle des Fonds ist die DekaBank Deutsche Girozentrale, Frankfurt.

Den Prospekt und die aktuellen Jahres- und Halbjahresberichte, die aktuellen Anteilpreise sowie weitere Informationen zu dem Fonds finden Sie kostenlos in deutscher Sprache unter www.deka.de/privatkunden/fondsprofil?id=DE000DK2EAR4.

Kleinanleger-Zielgruppe: Der Fonds richtet sich an Privatkunden, Professionelle Kunden und Geeignete Gegenparteien, die das Ziel der allgemeinen Vermögensbildung / Vermögensoptimierung verfolgen und einen mittel- bis langfristigen Anlagehorizont haben. Bei dem vorliegenden Produkt handelt es sich um einen Fonds für Anleger mit Basiskenntnissen und / oder -erfahrungen in Finanzprodukten. Der Anleger kann Verluste tragen bis zum vollständigen Verlust des eingesetzten Kapitals und legt keinen Wert auf einen Kapitalschutz.

II. Welche Risiken bestehen und was könnte ich im Gegenzug dafür bekommen?

Risikoindikator

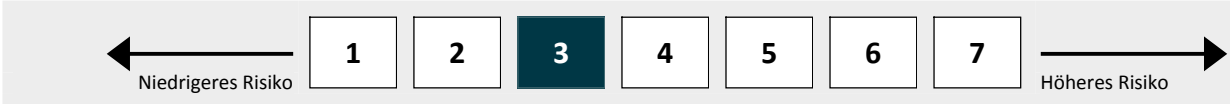

Der Risikoindikator beruht auf der Annahme, dass Sie das Produkt 5 Jahre halten. Wenn Sie die Anlage frühzeitig einlösen, kann das tatsächliche Risiko erheblich davon abweichen und Sie erhalten unter Umständen weniger zurück.

Der Gesamtrisikoindikator hilft Ihnen, das mit diesem Produkt verbundene Risiko im Vergleich zu anderen Produkten einzuschätzen. Er zeigt, wie hoch die Wahrscheinlichkeit ist, dass Sie bei diesem Produkt Geld verlieren, weil sich die Märkte in einer bestimmten Weise entwickeln oder wir nicht in der Lage sind, Sie auszubezahlen. Wir haben dieses Produkt auf einer Skala von 1 bis 7 in die Risikoklasse 3 eingestuft, wobei 3 einer mittelniedrigen Risikoklasse entspricht. Das Risiko potenzieller Verluste aus der künftigen Wertentwicklung wird als mittelniedrig eingestuft. Bei sehr ungünstigen Marktbedingungen ist es unwahrscheinlich, dass die Fähigkeit beeinträchtigt ist, Ihr Rückgabeverlangen auszuführen.

Sonstige substanzielle Risiken: Der Fonds kann durch Fehler handelnder Personen oder Organisationen, Betrug oder Naturereignisse geschädigt werden.

Dieses Produkt beinhaltet keinen Schutz vor künftigen Marktentwicklungen, sodass Sie das angelegte Kapital ganz oder teilweise verlieren könnten.

Performance-Szenarien

Was Sie bei diesem Produkt am Ende herausbekommen, hängt von der künftigen Marktentwicklung ab. Die künftige Marktentwicklung ist ungewiss und lässt sich nicht mit Bestimmtheit vorhersagen. Das dargestellte pessimistische, mittlere und optimistische Szenario veranschaulicht die schlechteste, durchschnittliche und beste Wertentwicklung des Produkts in den letzten 10 Jahren. Die Märkte könnten sich künftig völlig anders entwickeln.

Empfohlene Haltedauer: 5 Jahre Anlagebeispiel: 10.000 EUR		Wenn Sie nach 1 Jahr aussteigen	Wenn Sie nach 5 Jahren aussteigen (Empfohlene Haltedauer)
Minimum	Es gibt keine Mindestrendite. Sie könnten Ihre Anlage ganz oder teilweise verlieren.		
Stressszenario	**Was Sie am Ende nach Abzug der Kosten herausbekommen könnten**	**6.860 EUR**	**6.050 EUR**
	Jährliche Durchschnittsrendite	-31,5 %	-9,6 %
Pessimistisches Szenario	**Was Sie am Ende nach Abzug der Kosten herausbekommen könnten**	**8.240 EUR**	**9.490 EUR**
	Jährliche Durchschnittsrendite	-17,6 %	-1,1 %
Mittleres Szenario	**Was Sie am Ende nach Abzug der Kosten herausbekommen könnten**	**9.920 EUR**	**11.110 EUR**
	Jährliche Durchschnittsrendite	-0,8 %	2,1 %
Optimistisches Szenario	**Was Sie am Ende nach Abzug der Kosten herausbekommen könnten**	**11.900 EUR**	**12.670 EUR**
	Jährliche Durchschnittsrendite	18,9 %	4,8 %

In den angeführten Zahlen sind sämtliche Kosten des Produkts selbst enthalten, jedoch unter Umständen nicht alle Kosten, die Sie an Ihren Berater oder Ihre Vertriebsstelle zahlen müssen, sowie die Kosten Ihres Beraters oder Ihrer Vertriebsstelle. Unberücksichtigt ist auch Ihre persönliche steuerliche Situation, die sich ebenfalls auf den am Ende erzielten Betrag auswirken kann. Das Stressszenario zeigt, was Sie unter extremen Marktbedingungen zurückbekommen könnten. Das pessimistische Szenario ergab sich bei einer Anlage in das Produkt zwischen März 2015 - März 2020. Das mittlere Szenario ergab sich bei einer Anlage in das Produkt zwischen August 2015 - August 2020. Das optimistische Szenario ergab sich bei einer Anlage in das Produkt zwischen März 2020 - März 2025.

III. Was geschieht, wenn die Deka Investment GmbH nicht in der Lage ist, die Auszahlung vorzunehmen?

Der Ausfall der Deka Investment GmbH hat keine direkten Auswirkungen auf Ihre Auszahlung, da gesetzlich vorgesehen ist, dass bei einer Insolvenz der Deka Investment GmbH das Sondervermögen nicht in die Insolvenzmasse fällt, sondern eigenständig erhalten bleibt.

Anleger können Verluste erleiden, wenn die Verwahrstelle ausfällt. Einlagen, die für Sondervermögen getätigt werden, sind nicht durch die Einlagensicherung des institutsbezogenen Sicherungssystems der Sparkassen-Finanzgruppe abgesichert.

Ein Verlust eines Anlegers kann auch erfolgen, wenn Einlagen bei anderen Kreditinstituten getätigt werden, soweit die jeweiligen Einlagensicherungssysteme keinen oder nur eingeschränkten Schutz für Einlagen, die für Sondervermögen getätigt werden, gewährleisten. Der Schutz von Einlagen durch Einlagensicherungssysteme ist durch Beschränkungen und Bedingungen insbesondere hinsichtlich des geschützten Personenkreises und der Höhe der Einlagen beschränkt.

IV. Welche Kosten entstehen?

Die Person, die Ihnen dieses Produkt verkauft oder Sie dazu berät, kann Ihnen weitere Kosten berechnen. Sollte dies der Fall sein, teilt diese Person Ihnen diese Kosten mit und legt dar, wie sich diese Kosten auf Ihre Anlage auswirken werden.

Kosten im Zeitverlauf

In den Tabellen werden Beträge dargestellt, die zur Deckung verschiedener Kostenarten von Ihrer Anlage entnommen werden. Diese Beträge hängen davon ab, wie viel Sie anlegen, wie lange Sie das Produkt halten. Die hier dargestellten Beträge veranschaulichen einen beispielhaften Anlagebetrag und verschiedene mögliche Anlagezeiträume.

Wir haben folgende Annahme zugrunde gelegt:

- Im ersten Jahr würden Sie den angelegten Betrag zurückerhalten (0 % Jahresrendite).
  Für die anderen Halteperioden haben wir angenommen, dass sich das Produkt wie im mittleren Szenario dargestellt entwickelt.
- 10.000 EUR werden angelegt

	Wenn Sie nach 1 Jahr aussteigen	Wenn Sie nach 5 Jahren aussteigen
Kosten insgesamt	543 EUR	1.347 EUR
Jährliche Auswirkungen der Kosten (*)	5,6 %	2,6 % pro Jahr

(*) Diese Angaben veranschaulichen, wie die Kosten Ihre Rendite pro Jahr während der Haltedauer verringern. Wenn Sie beispielsweise zum Ende der empfohlenen Haltedauer aussteigen, wird Ihre durchschnittliche Rendite pro Jahr voraussichtlich 4,75 % vor Kosten und 2,12 % nach Kosten betragen.

Wir können einen Teil der Kosten zwischen uns und der Person aufteilen, die Ihnen das Produkt verkauft, um die für Sie erbrachten Dienstleistungen zu decken.

Diese Zahlen enthalten die höchste Vertriebsgebühr, die die Person, die Ihnen das Produkt verkauft, berechnen kann (3,6 % des Anlagebetrags / 362 EUR).

Diese Person teilt Ihnen die tatsächliche Vertriebsgebühr mit.

Zusammensetzung der Kosten

Aus der nachfolgenden Tabelle geht Folgendes hervor:

- wie sich die verschiedenen Arten von Kosten jedes Jahr auf die Anlagerendite auswirken, die Sie am Ende der empfohlenen Haltedauer erhalten könnten;
- was die verschiedenen Kostenkategorien beinhalten.

Einmalige Kosten bei Einstieg oder Ausstieg		Wenn Sie nach 1 Jahr aussteigen
Einstiegskosten	3,6 % des Betrags, den Sie beim Einstieg in diese Anlage zahlen. Diese Kosten sind bereits im Preis enthalten, den Sie zahlen. Darin enthalten sind Vertriebskosten. Dies ist der Höchstbetrag, der Ihnen berechnet wird. Die Person, die Ihnen das Produkt verkauft, teilt Ihnen die tatsächliche Gebühr mit.	362 EUR
Ausstiegskosten	0,0 % Ihrer Anlage, bevor sie an Sie ausgezahlt wird.	0 EUR
Laufende Kosten pro Jahr		
Verwaltungsgebühren und sonstige Verwaltungs- oder Betriebskosten	1,5 % des Werts Ihrer Anlage pro Jahr. Hierbei handelt es sich um eine Schätzung auf der Grundlage der tatsächlichen Kosten des letzten Jahres.	149 EUR
Transaktionskosten	0,3 % des Werts Ihrer Anlage pro Jahr. Hierbei handelt es sich um eine Schätzung der Kosten, die anfallen, wenn wir die zugrunde liegenden Anlagen für das Produkt kaufen oder verkaufen. Der tatsächliche Betrag hängt davon ab, wie viel wir kaufen und verkaufen.	33 EUR
Zusätzliche Kosten unter bestimmten Bedingungen		
Erfolgsgebühren	Für dieses Produkt wird keine Erfolgsgebühr berechnet.	n.V.

V. Wie lange sollte ich die Anlage halten und kann ich vorzeitig Geld entnehmen?

Empfohlene Haltedauer: 5 Jahre

Die empfohlene Haltedauer wurde in Übereinstimmung mit der Anlagestrategie und aufgrund des Anlagehorizonts des Produkts ausgewählt und beruht auf historischen Daten bzw. unserer Einschätzung im Hinblick auf die durchschnittlich zu erwartende Schwankung des Anteilwerts. Sollten Sie als Anleger einen kürzeren Anlagehorizont haben, könnte ein höheres Risiko bestehen, dass Ihre Rückgabe in einer Phase eines im Vergleich zu Ihrem Investitionszeitpunkt niedrigeren Anteilwert erfolgt. Bei Rückgabe vor der empfohlenen Haltedauer fallen keine Kosten oder Gebühren an. Informationen zur Rückgabe Ihrer Anteilscheine entnehmen Sie bitte dem Abschnitt "I Um welche Art von Produkt handelt es sich?".

VI. Wie kann ich mich beschweren?

Beschwerden können auf folgender Internetseite www.deka.de/privatkunden/kontaktdaten/kundenbeschwerdemanagement erhoben werden, schriftlich an die Deka Investment GmbH, Lyoner Straße 13, 60528 Frankfurt am Main oder per Email an service@deka.de gerichtet werden. Beschwerden über die Person, die zu dem Produkt berät oder es verkauft, können Sie auch direkt an diese Person richten.

VII. Sonstige zweckdienliche Angaben

Informationen zur vergangenen Wertentwicklung aus den vergangenen 10 Jahren sowie eine monatlich aktualisierte Veröffentlichung der Berechnungen früherer Performance-Szenarien können Sie unter www.deka.de/privatkunden/fondsprofil?id=DE000DK2EAR4 abrufen.

Informationen zur aktuellen Vergütungspolitik der Gesellschaft sind im Vergütungsbericht der Deka-Gruppe auf www.deka.de/deka-gruppe/investor-relations/publikationen/verguetungsbericht veröffentlicht. Hierzu zählen eine Beschreibung der Berechnungsmethoden für Vergütungen und Zuwendungen an bestimmte Mitarbeitergruppen sowie die Angabe der für die Zuteilung zuständigen Personen. Auf Verlangen können Ihnen die Informationen von der Gesellschaft kostenlos in Papierform zur Verfügung gestellt werden.

Der Fonds unterliegt dem deutschen Investmentsteuergesetz. Dies kann Auswirkungen darauf haben, wie Sie bzgl. Ihrer Einkünfte aus dem Fonds besteuert werden.

Basisinformationsblatt

Zweck

Dieses Informationsblatt stellt Ihnen wesentliche Informationen über dieses Anlageprodukt zur Verfügung. Es handelt sich nicht um Werbematerial. Diese Informationen sind gesetzlich vorgeschrieben, um Ihnen dabei zu helfen, die Art, das Risiko, die Kosten sowie die möglichen Gewinne und Verluste dieses Produkts zu verstehen, und Ihnen dabei zu helfen, es mit anderen Produkten zu vergleichen.

Produkt

Produkt: **Deka-DividendenStrategie CF (A), eine Anteilklasse des Sondervermögens Deka-DividendenStrategie**

Hersteller: **Deka Investment GmbH**

Der Fonds ist ein in Deutschland aufgelegtes OGAW - Sondervermögen. Er wird von der Deka Investment GmbH (im Folgenden „wir“) verwaltet.

Die Deka Investment GmbH gehört zur Deka-Gruppe.

ISIN: DE000DK2CDS0

Website: www.deka.de

Weitere Informationen erhalten Sie telefonisch unter +49 69 71 47 - 652

Die Bundesanstalt für Finanzdienstleistungsaufsicht (BaFin) ist für die Aufsicht von der Deka Investment GmbH in Bezug auf das Basisinformationsblatt zuständig.

Datum (der Erstellung/letzten Überarbeitung des Basisinformationsblatts): 23. Mai 2025

I. Um welche Art von Produkt handelt es sich?

Art: Der Fonds ist ein in Deutschland aufgelegtes OGAW - Sondervermögen.

Laufzeit: Der Fonds verfügt über eine unbegrenzte Laufzeit. Die Deka Investment GmbH ist berechtigt, die Verwaltung des Fonds unter Einhaltung einer Kündigungsfrist von sechs Monaten durch Bekanntmachung im Bundesanzeiger und darüber hinaus im Jahres- oder Halbjahresbericht zu kündigen. In Bezug auf die Rückgabemöglichkeit sowie die Häufigkeit der Rückgabemöglichkeit wird auf den Abschnitt „Wie lange sollte ich die Anlage halten, und kann ich vorzeitig Geld entnehmen” verwiesen.

Ziele: Anlageziel dieses Fonds ist es, einen mittel- bis langfristigen Kapitalzuwachs durch eine positive Entwicklung der Kurse der im Sondervermögen enthaltenen Aktien zu erwirtschaften. Dabei wird die Erzielung einer größtmöglichen Rendite bei gleichzeitig angemessenem Risiko für diese Anlageklasse angestrebt. Um dies zu erreichen, legt der Fonds hauptsächlich weltweit in Aktien an, die eine überdurchschnittliche Dividendenqualität erwarten lassen. Die Dividendenqualität bestimmt sich unter anderem aus dem Verhältnis der Dividendenhöhe zum Kurswert (Dividendenrendite). Daneben ist die Beständigkeit der Dividendenzahlungen (Dividendenkontinuität) und der Anstieg der Dividendenzahlung im Zeitablauf (Dividendenwachstum) von Bedeutung. Das Fondsmanagement verfolgt die Strategie, mindestens 61 % in Aktien zu investieren. Dem Fonds liegt ein aktiver Investmentansatz zugrunde. Die Aktienauswahl erfolgt auf Basis einer Unternehmensanalyse. In diesem Beurteilungsverfahren werden die wirtschaftlichen Daten auf Unternehmensebene analysiert und zu einer Gesamteinschätzung zusammengeführt. Die wirtschaftlichen Daten bestehen aus Bilanzkennzahlen z.B. Eigenkapitalquote und Nettoverschuldung und Kennzahlen der Gewinn- und Verlustrechnung - z.B. Gewinn vor Steuern und Jahresüberschuss. Des Weiteren werden Kennzahlen der Kapitalfluss-Rechnung - z.B. Kapitalfluss aus laufender Geschäftstätigkeit - und Rentabilitätskennzahlen - z.B. Eigenkapitalrentabilität und Umsatzrendite - analysiert. Ergänzend fließen Bewertungskennzahlen - z.B. Kurs-Gewinn-Verhältnis, Dividendenrendite - sowie die qualitative Beurteilung der Unternehmen - z.B. der Qualität der Produkte und des Geschäftsmodells des Unternehmens – in die Bewertung ein. Darüber hinaus werden bewertungstäglich volkswirtschaftliche Daten - z.B. Zinsen und Industrieproduktion - analysiert und Schlussfolgerungen zur Attraktivität von Aktienmärkten und Industriegruppen gezogen. Die aus den aufgeführten Kennzahlen und volkswirtschaftlichen Daten gewonnenen Erkenntnisse bilden die Grundlage für das Management dieses Aktienfonds. Besondere Berücksichtigung in der Aktienselektion des Deka-DividendenStrategie findet die Analyse der Dividendenqualität. Im Mittelpunkt stehen die Beurteilung des aktuellen und zukünftig prognostizierten Dividendenwachstums sowie die Stetigkeit der Dividenden-Zahlungen an die Aktionäre. Zur Messung des Aktienauswahlprozesses steht kein geeigneter Index für Aktien mit überdurchschnittlicher Dividendenqualität zur Verfügung. Grund hierfür ist einerseits eine von gängigen Dividendenindizes vernachlässigte Berücksichtigung von 10 Faktoren wie Dividendenwachstum und -kontinuität. Anderseits weisen verfügbare Indizes, welche vorrangig auf die Dividendenrendite abstellen aufgrund ihrer Ausrichtung oftmals eine sektorenspezifische über- oder ggf. untergewichtete Investition in Aktien bestimmter Sektoren auf. Diese Über- bzw. Untergewichtung steht dem Anlageziel dieses defensiv ausgerichteten Dividendenfonds, der eine breite Risikostreuung durch eine ausgewogene Sektor- und Titelstruktur aufweisen soll, entgegen. Daher wird, aufgrund der fehlenden Vergleichbarkeit in der Zusammensetzung von Index und Fondsallokation, auf die Nutzung eines Referenzwertes verzichtet. Es können Derivate zu Investitions- und/oder Absicherungszwecken eingesetzt werden. Ein Derivat ist ein Finanzinstrument, dessen Wert – nicht notwendig 1:1 – von der Entwicklung eines oder mehrerer Basiswerte wie z. B. Wertpapieren oder Zinssätzen abhängt. Die Erträge eines Geschäftsjahres werden bei dieser Anteilklasse grundsätzlich ausgeschüttet. Die Ermittlung der Rendite erfolgt auf Basis der täglich berechneten Anteilpreise, welche auf Grundlage der im Fonds enthaltenen Vermögenswerte berechnet werden. Der Fonds legt mehr als 50 % des Aktivvermögens (Wert der Vermögensgegenstände ohne Berücksichtigung von Verbindlichkeiten) in Kapitalbeteiligungen i.S.d. § 2 Abs. 8 InvStG an.

Verwahrstelle des Fonds ist die DekaBank Deutsche Girozentrale, Frankfurt.

Den Prospekt und die aktuellen Jahres- und Halbjahresberichte, die aktuellen Anteilpreise sowie weitere Informationen zu dem Fonds finden Sie kostenlos in deutscher Sprache unter www.deka.de/privatkunden/fondsprofil?id=DE000DK2CDS0.

Kleinanleger-Zielgruppe: Der Fonds richtet sich an Privatkunden, Professionelle Kunden und Geeignete Gegenparteien, die das Ziel der allgemeinen Vermögensbildung / Vermögensoptimierung verfolgen und einen langfristigen Anlagehorizont haben. Bei dem vorliegenden Produkt handelt es sich um einen Fonds für Anleger mit Basiskenntnissen und / oder -erfahrungen in Finanzprodukten. Der Anleger kann Verluste tragen bis zum vollständigen Verlust des eingesetzten Kapitals und legt keinen Wert auf einen Kapitalschutz.

II. Welche Risiken bestehen und was könnte ich im Gegenzug dafür bekommen?

Risikoindikator

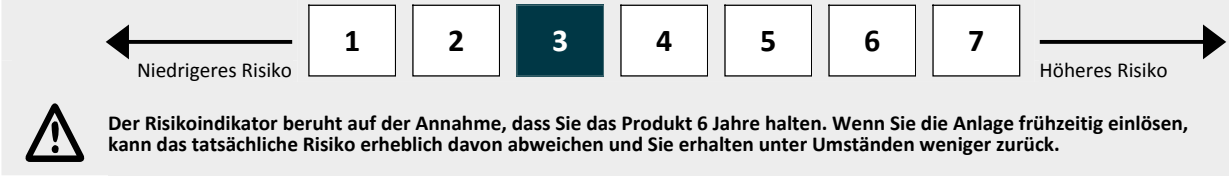

Der Risikoindikator beruht auf der Annahme, dass Sie das Produkt 6 Jahre halten. Wenn Sie die Anlage frühzeitig einlösen, kann das tatsächliche Risiko erheblich davon abweichen und Sie erhalten unter Umständen weniger zurück.

Der Gesamtrisikoindikator hilft Ihnen, das mit diesem Produkt verbundene Risiko im Vergleich zu anderen Produkten einzuschätzen. Er zeigt, wie hoch die Wahrscheinlichkeit ist, dass Sie bei diesem Produkt Geld verlieren, weil sich die Märkte in einer bestimmten Weise entwickeln oder wir nicht in der Lage sind, Sie auszubezahlen. Wir haben dieses Produkt auf einer Skala von 1 bis 7 in die Risikoklasse 3 eingestuft, wobei 3 einer mittelniedrigen Risikoklasse entspricht. Das Risiko potenzieller Verluste aus der künftigen Wertentwicklung wird als mittelniedrig eingestuft. Bei sehr ungünstigen Marktbedingungen ist es unwahrscheinlich, dass die Fähigkeit beeinträchtigt ist, Ihr Rückgabeverlangen auszuführen.

Sonstige substanzielle Risiken: Der Fonds kann durch Fehler handelnder Personen, Betrug oder Naturereignisse geschädigt werden. Änderungen der Dividendenbesteuerung können das Risiko-Ertragsprofil des Fonds beeinflussen.

Dieses Produkt beinhaltet keinen Schutz vor künftigen Marktentwicklungen, sodass Sie das angelegte Kapital ganz oder teilweise verlieren könnten.

Performance-Szenarien

Was Sie bei diesem Produkt am Ende herausbekommen, hängt von der künftigen Marktentwicklung ab. Die künftige Marktentwicklung ist ungewiss und lässt sich nicht mit Bestimmtheit vorhersagen. Das dargestellte pessimistische, mittlere und optimistische Szenario veranschaulicht die schlechteste, durchschnittliche und beste Wertentwicklung des Produkts in den letzten 11 Jahren. Die Märkte könnten sich künftig völlig anders entwickeln.

Empfohlene Haltedauer: 6 Jahre **Anlagebeispiel: 10.000 EUR**		**Wenn Sie nach 1 Jahr aussteigen**	**Wenn Sie nach 6 Jahren aussteigen (Empfohlene Haltedauer)**
Minimum	Es gibt keine Mindestrendite. Sie könnten Ihre Anlage ganz oder teilweise verlieren.		
Stressszenario	**Was Sie am Ende nach Abzug der Kosten herausbekommen könnten**	**4.080 EUR**	**5.020 EUR**
	Jährliche Durchschnittsrendite	-59,3 %	-10,9 %
Pessimistisches Szenario	**Was Sie am Ende nach Abzug der Kosten herausbekommen könnten**	**8.420 EUR**	**9.880 EUR**
	Jährliche Durchschnittsrendite	-15,9 %	-0,2 %
Mittleres Szenario	**Was Sie am Ende nach Abzug der Kosten herausbekommen könnten**	**10.210 EUR**	**13.640 EUR**
	Jährliche Durchschnittsrendite	2,1 %	5,3 %
Optimistisches Szenario	**Was Sie am Ende nach Abzug der Kosten herausbekommen könnten**	**12.770 EUR**	**17.150 EUR**
	Jährliche Durchschnittsrendite	27,7 %	9,4 %

In den angeführten Zahlen sind sämtliche Kosten des Produkts selbst enthalten, jedoch unter Umständen nicht alle Kosten, die Sie an Ihren Berater oder Ihre Vertriebsstelle zahlen müssen, sowie die Kosten Ihres Beraters oder Ihrer Vertriebsstelle. Unberücksichtigt ist auch Ihre persönliche steuerliche Situation, die sich ebenfalls auf den am Ende erzielten Betrag auswirken kann. Das Stressszenario zeigt, was Sie unter extremen Marktbedingungen zurückbekommen könnten. Das pessimistische Szenario ergab sich bei einer Anlage in das Produkt zwischen März 2024 - April 2025. Das mittlere Szenario ergab sich bei einer Anlage in das Produkt zwischen Dezember 2017 - Dezember 2023. Das optimistische Szenario ergab sich bei einer Anlage in das Produkt zwischen Dezember 2018 - Dezember 2024.

III. Was geschieht, wenn die Deka Investment GmbH nicht in der Lage ist, die Auszahlung vorzunehmen?

Der Ausfall der Deka Investment GmbH hat keine direkten Auswirkungen auf Ihre Auszahlung, da gesetzlich vorgesehen ist, dass bei einer Insolvenz der Deka Investment GmbH das Sondervermögen nicht in die Insolvenzmasse fällt, sondern eigenständig erhalten bleibt.

Anleger können Verluste erleiden, wenn die Verwahrstelle ausfällt. Einlagen, die für Sondervermögen getätigt werden, sind nicht durch die Einlagensicherung des institutsbezogenen Sicherungssystems der Sparkassen-Finanzgruppe abgesichert.

Ein Verlust eines Anlegers kann auch erfolgen, wenn Einlagen bei anderen Kreditinstituten getätigt werden, soweit die jeweiligen Einlagensicherungssysteme keinen oder nur eingeschränkten Schutz für Einlagen, die für Sondervermögen getätigt werden, gewährleisten. Der Schutz von Einlagen durch Einlagensicherungssysteme ist durch Beschränkungen und Bedingungen insbesondere hinsichtlich des geschützten Personenkreises und der Höhe der Einlagen beschränkt.

IV. Welche Kosten entstehen?

Die Person, die Ihnen dieses Produkt verkauft oder Sie dazu berät, kann Ihnen weitere Kosten berechnen. Sollte dies der Fall sein, teilt diese Person Ihnen diese Kosten mit und legt dar, wie sich diese Kosten auf Ihre Anlage auswirken werden.

Kosten im Zeitverlauf

In den Tabellen werden Beträge dargestellt, die zur Deckung verschiedener Kostenarten von Ihrer Anlage entnommen werden. Diese Beträge hängen davon ab, wie viel Sie anlegen, wie lange Sie das Produkt halten. Die hier dargestellten Beträge veranschaulichen einen beispielhaften Anlagebetrag und verschiedene mögliche Anlagezeiträume.

Wir haben folgende Annahme zugrunde gelegt:

- Im ersten Jahr würden Sie den angelegten Betrag zurückerhalten (0 % Jahresrendite).
  Für die anderen Halteperioden haben wir angenommen, dass sich das Produkt wie im mittleren Szenario dargestellt entwickelt.
- 10.000 EUR werden angelegt

	Wenn Sie nach 1 Jahr aussteigen	**Wenn Sie nach 6 Jahren aussteigen**
Kosten insgesamt	510 EUR	1.457 EUR
Jährliche Auswirkungen der Kosten (*)	5,3 %	2,2 % pro Jahr

(*) Diese Angaben veranschaulichen, wie die Kosten Ihre Rendite pro Jahr während der Haltedauer verringern. Wenn Sie beispielsweise zum Ende der empfohlenen Haltedauer aussteigen, wird Ihre durchschnittliche Rendite pro Jahr voraussichtlich 7,49 % vor Kosten und 5,31 % nach Kosten betragen.

Wir können einen Teil der Kosten zwischen uns und der Person aufteilen, die Ihnen das Produkt verkauft, um die für Sie erbrachten Dienstleistungen zu decken.

Diese Zahlen enthalten die höchste Vertriebsgebühr, die die Person, die Ihnen das Produkt verkauft, berechnen kann (3,6 % des Anlagebetrags / 362 EUR).

Diese Person teilt Ihnen die tatsächliche Vertriebsgebühr mit.

Zusammensetzung der Kosten

Aus der nachfolgenden Tabelle geht Folgendes hervor:

- wie sich die verschiedenen Arten von Kosten jedes Jahr auf die Anlagerendite auswirken, die Sie am Ende der empfohlenen Haltedauer erhalten könnten;
- was die verschiedenen Kostenkategorien beinhalten.

Einmalige Kosten bei Einstieg oder Ausstieg		Wenn Sie nach 1 Jahr aussteigen
Einstiegskosten	3,6 % des Betrags, den Sie beim Einstieg in diese Anlage zahlen. Diese Kosten sind bereits im Preis enthalten, den Sie zahlen. Darin enthalten sind Vertriebskosten. Dies ist der Höchstbetrag, der Ihnen berechnet wird. Die Person, die Ihnen das Produkt verkauft, teilt Ihnen die tatsächliche Gebühr mit.	362 EUR
Ausstiegskosten	0,0 % Ihrer Anlage, bevor sie an Sie ausgezahlt wird.	0 EUR
Laufende Kosten pro Jahr		
Verwaltungsgebühren und sonstige Verwaltungs- oder Betriebskosten	1,4 % des Werts Ihrer Anlage pro Jahr. Hierbei handelt es sich um eine Schätzung auf der Grundlage der tatsächlichen Kosten des letzten Jahres.	139 EUR
Transaktionskosten	0,1 % des Werts Ihrer Anlage pro Jahr. Hierbei handelt es sich um eine Schätzung der Kosten, die anfallen, wenn wir die zugrunde liegenden Anlagen für das Produkt kaufen oder verkaufen. Der tatsächliche Betrag hängt davon ab, wie viel wir kaufen und verkaufen.	10 EUR
Zusätzliche Kosten unter bestimmten Bedingungen		
Erfolgsgebühren	Für dieses Produkt wird keine Erfolgsgebühr berechnet.	n.V.

V. Wie lange sollte ich die Anlage halten und kann ich vorzeitig Geld entnehmen?

Empfohlene Haltedauer: 6 Jahre

Dieses Produkt ist geeignet für langfristige Investitionen. Die empfohlene Haltedauer wurde in Übereinstimmung mit der Anlagestrategie und aufgrund des Anlagehorizonts des Produkts ausgewählt und beruht auf historischen Daten bzw. unserer Einschätzung im Hinblick auf die durchschnittlich zu erwartende Schwankung des Anteilwerts. Sollten Sie als Anleger einen kürzeren Anlagehorizont haben, könnte ein höheres Risiko bestehen, dass Ihre Rückgabe in einer Phase eines im Vergleich zu Ihrem Investitionszeitpunkt niedrigeren Anteilwert erfolgt. Bei Rückgabe vor der empfohlenen Haltedauer fallen keine Kosten oder Gebühren an. Anteile an dem Fonds können grundsätzlich bewertungstäglich zurückgegeben werden. Die Gesellschaft kann die Rücknahme aussetzen oder einschränken, wenn außergewöhnliche Umstände dies zur Wahrnehmung der Anlegerinteressen erforderlich erscheinen lassen. Setzt die Gesellschaft die Rücknahme von Anteilen ganz oder teilweise aus und lehnt daher die Rücknahme der Anteile ganz (Rücknahmeaussetzung) oder teilweise (Rücknahmebeschränkung) ab, kann dies dazu führen, dass Ihr Auftrag ganz zu einem späteren Zeitpunkt ausgeführt wird oder dass Ihr Auftrag in Höhe seines nicht ausgeführten Anteils erlischt.

VI. Wie kann ich mich beschweren?

Beschwerden können auf folgender Internetseite www.deka.de/privatkunden/kontaktdaten/kundenbeschwerdemanagement erhoben werden, schriftlich an die Deka Investment GmbH, Lyoner Straße 13, 60528 Frankfurt am Main oder per Email an service@deka.de gerichtet werden. Beschwerden über die Person, die zu dem Produkt berät oder es verkauft, können Sie auch direkt an diese Person richten.

VII. Sonstige zweckdienliche Angaben

Informationen zur vergangenen Wertentwicklung aus den vergangenen 10 Jahren sowie eine monatlich aktualisierte Veröffentlichung der Berechnungen früherer Performance-Szenarien können Sie unter www.deka.de/privatkunden/fondsprofil?id=DE000DK2CDS0 abrufen.

Informationen zur aktuellen Vergütungspolitik der Gesellschaft sind im Vergütungsbericht der Deka-Gruppe auf www.deka.de/deka-gruppe/investor-relations/publikationen/verguetungsbericht veröffentlicht. Hierzu zählen eine Beschreibung der Berechnungsmethoden für Vergütungen und Zuwendungen an bestimmte Mitarbeitergruppen sowie die Angabe der für die Zuteilung zuständigen Personen. Auf Verlangen können Ihnen die Informationen von der Gesellschaft kostenlos in Papierform zur Verfügung gestellt werden.

Der Fonds unterliegt dem deutschen Investmentsteuergesetz. Dies kann Auswirkungen darauf haben, wie Sie bzgl. Ihrer Einkünfte aus dem Fonds besteuert werden.

Basisinformationsblatt

Zweck

Dieses Informationsblatt stellt Ihnen wesentliche Informationen über dieses Anlageprodukt zur Verfügung. Es handelt sich nicht um Werbematerial. Diese Informationen sind gesetzlich vorgeschrieben, um Ihnen dabei zu helfen, die Art, das Risiko, die Kosten sowie die möglichen Gewinne und Verluste dieses Produkts zu verstehen, und Ihnen dabei zu helfen, es mit anderen Produkten zu vergleichen.

Produkt

Produkt: **Deka-ESG Aktien CF (A), eine Anteilklasse des Sondervermögens Deka-ESG Aktien, ein Teilfonds des UmbrellaDeka-ESG**

Hersteller: **Deka International S.A.**

Der Fonds ist ein in Luxemburg aufgelegtes OGAW - Sondervermögen des Umbrella-Fonds (Deka-ESG). Er wird von der Deka International S.A. (im Folgenden „wir“) verwaltet.

Hinweise:

- Für den Umbrella-Fonds werden ein Prospekt sowie Halb- und Jahresberichte erstellt, in denen die einzelnen Teilfonds separat dargestellt werden.
- Da es sich bei jedem Teilfonds um einen rechtlich selbständigen Fonds handelt, sind die Vermögenswerte und Verbindlichkeiten eines jeden Teilfonds rechtlich voneinander getrennt; aufgrund der Trennung der Vermögenswerte und Verbindlichkeiten eines jeden Teilfonds ergeben sich für die jeweiligen Anleger keine Auswirkungen.
- Die Anteile eines Teilfonds können nicht in Anteile eines anderen Teilfonds getauscht werden.

Die Deka International S.A. gehört zur Deka-Gruppe.

ISIN: LU0703710904

Website: www.deka.de

Weitere Informationen erhalten Sie telefonisch unter +352 3409 3500

Die Commission de Surveillance du Secteur Financier (CSSF) ist für die Aufsicht von der Deka International S.A. in Bezug auf das Basisinformationsblatt zuständig.

Datum (der Erstellung/letzten Überarbeitung des Basisinformationsblatts): 8. Mai 2025

I. Um welche Art von Produkt handelt es sich?

Art: Der Fonds ist ein in Luxemburg aufgelegtes OGAW - Sondervermögen des Umbrella-Fonds (Deka-ESG).

Laufzeit: Der Fonds verfügt über eine unbegrenzte Laufzeit. Wir sind berechtigt, den Fonds jederzeit unter angemessener Berücksichtigung der Interessen der Anteileigner aufzulösen. Eine Auflösung des Fonds erfolgt zwingend in den im Luxemburger Gesetz von 2010 vorgesehenen Fällen. Die Auflösung des Fonds wird im RESA und in mindestens zwei hinreichend verbreiteten Tageszeitungen, einschließlich mindestens einer Luxemburger Tageszeitung, veröffentlicht. Für Sie als Anleger besteht daher das Risiko, dass Sie die von ihnen geplante Haltedauer nicht realisieren können. Anteile an dem Fonds können grundsätzlich bewertungstäglich zurückgegeben werden. Die Gesellschaft kann die Rücknahme aussetzen oder einschränken, wenn außergewöhnliche Umstände dies zur Wahrnehmung der Anlegerinteressen erforderlich erscheinen lassen.

Ziele: Anlageziel dieses Teilfonds ist es, durch die Nutzung von Chancen und die Vermeidung von Risiken, die sich aus ökonomischen, ökologischen und sozialen Entwicklungen ergeben, ein mittel- bis langfristiges Kapitalwachstum zu erwirtschaften. Dabei wird die Erzielung einer größtmöglichen Rendite bei gleichzeitig angemessenem Risiko für diese Anlageklasse angestrebt. Um dies zu erreichen, legt der Teilfonds zu mindestens 61 % in Aktien an. Daneben kann das Vermögen des Teilfonds in variabel- und/oder festverzinsliche Wertpapiere und Zertifikate sowie Geldmarktinstrumente angelegt werden. Dem Teilfonds liegt ein aktiver Investmentansatz zugrunde. Der Investmentprozess erfolgt im Rahmen einer Gesamtunternehmenseinschätzung, wobei in erster Linie Bilanzdaten und betriebswirtschaftliche Kennzahlen wie z.B. Eigenkapitalquote und Nettoverschuldung sowie qualitative Bewertungskriterien wie z.B. die Qualität der Produkte und des Geschäftsmodells des Unternehmens analysiert werden. Ergänzend wird die Markt- und Branchenattraktivität auf Basis volkswirtschaftlicher Daten bewertet. Im Rahmen des Investmentansatzes wird auf die Nutzung eines Referenzwertes (Index) verzichtet, da die Fondsallokation/Selektion nicht mit einem Index vergleichbar ist. Bei der Auswahl geeigneter Anlagen werden ökologische, soziale und/oder die Unternehmensführung betreffende Kriterien (ESG-Kriterien) berücksichtigt. Dazu werden die Emittenten nach Kriterien für Umwelt (z.B. Klimaschutz), soziale Verantwortung (z.B. Menschenrechte, Standards in der Lieferkette, Sicherheit und Gesundheit) und Unternehmensführung (z.B. Transparenz und Berichterstattung, Bestechung und Korruption) bewertet und im Ergebnis entweder in das investierbare Universum aufgenommen oder aus diesem ausgeschlossen. Die Ausschlusskriterien orientieren sich beispielsweise an den Prinzipien des UN Global Compact sowie an den Geschäftspraktiken der Emittenten. Die zehn Prinzipien des UN Global Compact umfassen Leitlinien zum Umgang mit Menschenrechten, Arbeitsrechten, Korruption und Umweltverstößen. Unterzeichner sollen z.B. den Schutz der internationalen Menschenrechte achten und sicherstellen. Sie sollen unter anderem die Entwicklung und Verbreitung umweltfreundlicher Technologien beschleunigen und im Umgang mit Umweltproblemen dem Vorsorgeprinzip folgen. Die Einstufung welche Unternehmen in diesem Sinne kontroverse Geschäftspraktiken anwenden, erfolgt im Rahmen des Investmentprozesses. Unternehmen, die kontroverse Waffen herstellen, werden grundsätzlich aus dem Anlageuniversum ausgeschlossen. Detaillierte Angaben zur Nachhaltigkeitsstrategie und deren Merkmale können Sie der nachhaltigkeitsbezogenen Offenlegung im Anhang des Verkaufsprospekts, dem entsprechenden Anhang des Jahresberichts sowie der nachhaltigkeitsbezogenen Offenlegung auf der Webseite des Fonds entnehmen. Es können Derivate zu Investitions- und/oder Absicherungszwecken eingesetzt werden. Ein Derivat ist ein Finanzinstrument, dessen Wert – nicht notwendig 1:1 – von der Entwicklung eines oder mehrerer Basiswerte wie z. B. Wertpapieren oder Zinssätzen abhängt. Die Erträge eines Geschäftsjahres werden bei dieser Anteilklasse grundsätzlich ausgeschüttet. Die Ermittlung der Rendite erfolgt auf Basis der täglich berechneten Anteilpreise, welche auf Grundlage der im Fonds enthaltenen Vermögenswerte berechnet werden. Der Teilfonds legt mehr als 50 % des Aktivvermögens (Wert der Vermögensgegenstände ohne Berücksichtigung von Verbindlichkeiten) in Kapitalbeteiligungen i.S.d. § 2 Abs. 8 InvStG an.

Verwahrstelle des Fonds ist die DekaBank Deutsche Girozentrale, Frankfurt am Main, Niederlassung Luxemburg.

Den Prospekt und die aktuellen Jahres- und Halbjahresberichte, die aktuellen Anteilpreise sowie weitere Informationen zu dem Fonds finden Sie kostenlos in deutscher Sprache unter www.deka.de/privatkunden/fondsprofil?id=LU0703710904.

Kleinanleger-Zielgruppe: Der Fonds richtet sich an Privatkunden, Professionelle Kunden und Geeignete Gegenparteien, die das Ziel der allgemeinen Vermögensbildung / Vermögensoptimierung verfolgen und einen langfristigen Anlagehorizont haben. Bei dem vorliegenden Produkt handelt es sich um einen Fonds für Anleger mit Basiskenntnissen und / oder -erfahrungen in Finanzprodukten. Der Anleger kann Verluste tragen bis zum vollständigen Verlust des eingesetzten Kapitals und legt keinen Wert auf einen Kapitalschutz.

II. Welche Risiken bestehen und was könnte ich im Gegenzug dafür bekommen?

Risikoindikator



Der Risikoindikator beruht auf der Annahme, dass Sie das Produkt 6 Jahre halten. Wenn Sie die Anlage frühzeitig einlösen, kann das tatsächliche Risiko erheblich davon abweichen und Sie erhalten unter Umständen weniger zurück.

Der Gesamtrisikoindikator hilft Ihnen, das mit diesem Produkt verbundene Risiko im Vergleich zu anderen Produkten einzuschätzen. Er zeigt, wie hoch die Wahrscheinlichkeit ist, dass Sie bei diesem Produkt Geld verlieren, weil sich die Märkte in einer bestimmten Weise entwickeln oder wir nicht in der Lage sind, Sie auszubezahlen. Wir haben dieses Produkt auf einer Skala von 1 bis 7 in die Risikoklasse 4 eingestuft, wobei 4 einer mittleren Risikoklasse entspricht. Das Risiko potenzieller Verluste aus der künftigen Wertentwicklung wird als mittel eingestuft. Bei sehr ungünstigen Marktbedingungen ist es möglich, dass die Fähigkeit beeinträchtigt ist, Ihr Rückgabeverlangen auszuführen.

Sonstige substanzielle Risiken: Der Fonds kann durch Fehler handelnder Personen oder Organisationen, Betrug oder Naturereignisse geschädigt werden. Dieses Produkt beinhaltet keinen Schutz vor künftigen Marktentwicklungen, sodass Sie das angelegte Kapital ganz oder teilweise verlieren könnten.

Performance-Szenarien

Was Sie bei diesem Produkt am Ende herausbekommen, hängt von der künftigen Marktentwicklung ab. Die künftige Marktentwicklung ist ungewiss und lässt sich nicht mit Bestimmtheit vorhersagen. Das dargestellte pessimistische, mittlere und optimistische Szenario veranschaulicht die schlechteste, durchschnittliche und beste Wertentwicklung des Produkts in den letzten 11 Jahren. Die Märkte könnten sich künftig völlig anders entwickeln.

Empfohlene Haltedauer: 6 Jahre **Anlagebeispiel: 10.000 EUR**		**Wenn Sie nach 1 Jahr aussteigen**	**Wenn Sie nach 6 Jahren aussteigen (Empfohlene Haltedauer)**
Minimum	Es gibt keine Mindestrendite. Sie könnten Ihre Anlage ganz oder teilweise verlieren.		
Stressszenario	**Was Sie am Ende nach Abzug der Kosten herausbekommen könnten**	**4.540 EUR**	**3.640 EUR**
	Jährliche Durchschnittsrendite	-54,6 %	-15,5 %
Pessimistisches Szenario	**Was Sie am Ende nach Abzug der Kosten herausbekommen könnten**	**7.980 EUR**	**9.850 EUR**
	Jährliche Durchschnittsrendite	-20,3 %	-0,3 %
Mittleres Szenario	**Was Sie am Ende nach Abzug der Kosten herausbekommen könnten**	**10.450 EUR**	**15.730 EUR**
	Jährliche Durchschnittsrendite	4,5 %	7,8 %
Optimistisches Szenario	**Was Sie am Ende nach Abzug der Kosten herausbekommen könnten**	**13.890 EUR**	**20.780 EUR**
	Jährliche Durchschnittsrendite	38,9 %	13,0 %

In den angeführten Zahlen sind sämtliche Kosten des Produkts selbst enthalten, jedoch unter Umständen nicht alle Kosten, die Sie an Ihren Berater oder Ihre Vertriebsstelle zahlen müssen, sowie die Kosten Ihres Beraters oder Ihrer Vertriebsstelle. Unberücksichtigt ist auch Ihre persönliche steuerliche Situation, die sich ebenfalls auf den am Ende erzielten Betrag auswirken kann. Das Stressszenario zeigt, was Sie unter extremen Marktbedingungen zurückbekommen könnten. Das pessimistische Szenario ergab sich bei einer Anlage in das Produkt zwischen März 2024 - März 2025. Das mittlere Szenario ergab sich bei einer Anlage in das Produkt zwischen Januar 2018 - Januar 2024. Das optimistische Szenario ergab sich bei einer Anlage in das Produkt zwischen Dezember 2018 - Dezember 2024.

III. Was geschieht, wenn die Deka International S.A. nicht in der Lage ist, die Auszahlung vorzunehmen?

Der Ausfall der Deka International S.A. hat keine direkten Auswirkungen auf Ihre Auszahlung, da gesetzlich vorgesehen ist, dass bei einer Insolvenz der Deka International S.A. das Sondervermögen nicht in die Insolvenzmasse fällt, sondern eigenständig erhalten bleibt.

Anleger können Verluste erleiden, wenn die Verwahrstelle ausfällt. Einlagen, die für Sondervermögen getätigt werden, sind nicht durch die Einlagensicherung des institutsbezogenen Sicherungssystems der Sparkassen-Finanzgruppe abgesichert.

Ein Verlust eines Anlegers kann auch erfolgen, wenn Einlagen bei anderen Kreditinstituten getätigt werden, soweit die jeweiligen Einlagensicherungssysteme keinen oder nur eingeschränkten Schutz für Einlagen, die für Sondervermögen getätigt werden, gewährleisten. Der Schutz von Einlagen durch Einlagensicherungssysteme ist durch Beschränkungen und Bedingungen insbesondere hinsichtlich des geschützten Personenkreises und der Höhe der Einlagen beschränkt.

IV. Welche Kosten entstehen?

Die Person, die Ihnen dieses Produkt verkauft oder Sie dazu berät, kann Ihnen weitere Kosten berechnen. Sollte dies der Fall sein, teilt diese Person Ihnen diese Kosten mit und legt dar, wie sich diese Kosten auf Ihre Anlage auswirken werden.

Kosten im Zeitverlauf

In den Tabellen werden Beträge dargestellt, die zur Deckung verschiedener Kostenarten von Ihrer Anlage entnommen werden. Diese Beträge hängen davon ab, wie viel Sie anlegen, wie lange Sie das Produkt halten. Die hier dargestellten Beträge veranschaulichen einen beispielhaften Anlagebetrag und verschiedene mögliche Anlagezeiträume.

Wir haben folgende Annahme zugrunde gelegt:

- Im ersten Jahr würden Sie den angelegten Betrag zurückerhalten (0 % Jahresrendite).
  Für die anderen Halteperioden haben wir angenommen, dass sich das Produkt wie im mittleren Szenario dargestellt entwickelt.
- 10.000 EUR werden angelegt

	Wenn Sie nach 1 Jahr aussteigen	**Wenn Sie nach 6 Jahren aussteigen**
Kosten insgesamt	536 EUR	1.761 EUR
Jährliche Auswirkungen der Kosten (*)	5,6 %	2,5 % pro Jahr

(*) Diese Angaben veranschaulichen, wie die Kosten Ihre Rendite pro Jahr während der Haltedauer verringern. Wenn Sie beispielsweise zum Ende der empfohlenen Haltedauer aussteigen, wird Ihre durchschnittliche Rendite pro Jahr voraussichtlich 10,31 % vor Kosten und 7,84 % nach Kosten betragen.

Wir können einen Teil der Kosten zwischen uns und der Person aufteilen, die Ihnen das Produkt verkauft, um die für Sie erbrachten Dienstleistungen zu decken.

Diese Zahlen enthalten die höchste Vertriebsgebühr, die die Person, die Ihnen das Produkt verkauft, berechnen kann (3,6 % des Anlagebetrags / 362 EUR).

Diese Person teilt Ihnen die tatsächliche Vertriebsgebühr mit.

Zusammensetzung der Kosten

Aus der nachfolgenden Tabelle geht Folgendes hervor:

- wie sich die verschiedenen Arten von Kosten jedes Jahr auf die Anlagerendite auswirken, die Sie am Ende der empfohlenen Haltedauer erhalten könnten;
- was die verschiedenen Kostenkategorien beinhalten.

Einmalige Kosten bei Einstieg oder Ausstieg		Wenn Sie nach 1 Jahr aussteigen
Einstiegskosten	3,6 % des Betrags, den Sie beim Einstieg in diese Anlage zahlen. Diese Kosten sind bereits im Preis enthalten, den Sie zahlen. Darin enthalten sind Vertriebskosten. Dies ist der Höchstbetrag, der Ihnen berechnet wird. Die Person, die Ihnen das Produkt verkauft, teilt Ihnen die tatsächliche Gebühr mit.	362 EUR
Ausstiegskosten	0,0 % Ihrer Anlage, bevor sie an Sie ausgezahlt wird.	0 EUR
Laufende Kosten pro Jahr		
Verwaltungsgebühren und sonstige Verwaltungs- oder Betriebskosten	1,5 % des Werts Ihrer Anlage pro Jahr. Hierbei handelt es sich um eine Schätzung auf der Grundlage der tatsächlichen Kosten des letzten Jahres.	145 EUR
Transaktionskosten	0,3 % des Werts Ihrer Anlage pro Jahr. Hierbei handelt es sich um eine Schätzung der Kosten, die anfallen, wenn wir die zugrunde liegenden Anlagen für das Produkt kaufen oder verkaufen. Der tatsächliche Betrag hängt davon ab, wie viel wir kaufen und verkaufen.	29 EUR
Zusätzliche Kosten unter bestimmten Bedingungen		
Erfolgsgebühren	Für dieses Produkt wird keine Erfolgsgebühr berechnet.	n.V.

V. Wie lange sollte ich die Anlage halten und kann ich vorzeitig Geld entnehmen?

Empfohlene Haltedauer: 6 Jahre

Die empfohlene Haltedauer wurde in Übereinstimmung mit der Anlagestrategie und aufgrund des Anlagehorizonts des Produkts ausgewählt und beruht auf historischen Daten bzw. unserer Einschätzung im Hinblick auf die durchschnittlich zu erwartende Schwankung des Anteilwerts. Sollten Sie als Anleger einen kürzeren Anlagehorizont haben, könnte ein höheres Risiko bestehen, dass Ihre Rückgabe in einer Phase eines im Vergleich zu Ihrem Investitionszeitpunkt niedrigeren Anteilwert erfolgt. Bei Rückgabe vor der empfohlenen Haltedauer fallen keine Kosten oder Gebühren an. Informationen zur Rückgabe Ihrer Anteilscheine entnehmen Sie bitte dem Abschnitt "I Um welche Art von Produkt handelt es sich?".

VI. Wie kann ich mich beschweren?

Beschwerden können auf folgender Internetseite www.deka.de/privatkunden/kontaktdaten/kundenbeschwerdemanagement erhoben werden, schriftlich an die Deka International S.A., 6, rue Lou Hemmer, 1748 Senningerberg oder per Email an service@deka.de gerichtet werden. Beschwerden über die Person, die zu dem Produkt berät oder es verkauft, können Sie auch direkt an diese Person richten.

VII. Sonstige zweckdienliche Angaben

Informationen zur vergangenen Wertentwicklung aus den vergangenen 10 Jahren sowie eine monatlich aktualisierte Veröffentlichung der Berechnungen früherer Performance-Szenarien können Sie unter www.deka.de/privatkunden/fondsprofil?id=LU0703710904 abrufen.

Informationen zur aktuellen Vergütungspolitik der Gesellschaft sind im Vergütungsbericht der Deka-Gruppe auf www.deka.de/deka-gruppe/investor-relations/publikationen/verguetungsbericht veröffentlicht. Hierzu zählen eine Beschreibung der Berechnungsmethoden für Vergütungen und Zuwendungen an bestimmte Mitarbeitergruppen sowie die Angabe der für die Zuteilung zuständigen Personen. Auf Verlangen können Ihnen die Informationen von der Gesellschaft kostenlos in Papierform zur Verfügung gestellt werden.

Der Fonds unterliegt dem Luxemburger Recht. Dies hat Auswirkung darauf, wie Ihre Einkünfte besteuert werden. Die Besteuerung der Erträge aus den Fondsanteilen richtet sich nach den Steuervorschriften Ihres Heimatlandes, denen Sie als dort ansässiger Anteilinhaber unterliegen.

Mit der Ausübung der Anlageentscheidungen (Fondsmanagement) hat die Verwaltungsgesellschaft die Deka Investment GmbH beauftragt.

Basisinformationsblatt

Zweck

Dieses Informationsblatt stellt Ihnen wesentliche Informationen über dieses Anlageprodukt zur Verfügung. Es handelt sich nicht um Werbematerial. Diese Informationen sind gesetzlich vorgeschrieben, um Ihnen dabei zu helfen, die Art, das Risiko, die Kosten sowie die möglichen Gewinne und Verluste dieses Produkts zu verstehen, und Ihnen dabei zu helfen, es mit anderen Produkten zu vergleichen.

Produkt

Produkt: **Deka-ESG Aktien Europa CF, eine Anteilklasse des Sondervermögens Deka-ESG Aktien Europa**

Hersteller: **Deka International S.A.**

Der Fonds ist ein in Luxemburg aufgelegtes OGAW - Sondervermögen. Er wird von der Deka International S.A. (im Folgenden „wir“) verwaltet.

Die Deka International S.A. gehört zur Deka-Gruppe.

ISIN: LU2339785821

Website: www.deka.de

Weitere Informationen erhalten Sie telefonisch unter +352 3409 3500

Die Commission de Surveillance du Secteur Financier (CSSF) ist für die Aufsicht von der Deka International S.A. in Bezug auf das Basisinformationsblatt zuständig.

Datum (der Erstellung/letzten Überarbeitung des Basisinformationsblatts): 1. April 2025

I. Um welche Art von Produkt handelt es sich?

Art: Der Fonds ist ein in Luxemburg aufgelegtes OGAW - Sondervermögen.

Laufzeit: Der Fonds verfügt über eine unbegrenzte Laufzeit. Wir sind berechtigt, den Fonds jederzeit unter angemessener Berücksichtigung der Interessen der Anteileigner aufzulösen. Eine Auflösung des Fonds erfolgt zwingend in den im Luxemburger Gesetz von 2010 vorgesehenen Fällen. Die Auflösung des Fonds wird im RESA und in mindestens zwei hinreichend verbreiteten Tageszeitungen, einschließlich mindestens einer Luxemburger Tageszeitung, veröffentlicht. Für Sie als Anleger besteht daher das Risiko, dass Sie die von ihnen geplante Haltedauer nicht realisieren können. Anteile an dem Fonds können grundsätzlich bewertungstäglich zurückgegeben werden. Die Gesellschaft kann die Rücknahme aussetzen oder einschränken, wenn außergewöhnliche Umstände dies zur Wahrnehmung der Anlegerinteressen erforderlich erscheinen lassen.

Ziele: Anlageziel dieses Fonds ist es, durch die Nutzung von Chancen und die Vermeidung von Risiken, die sich aus ökonomischen, ökologischen und sozialen Entwicklungen ergeben, ein mittel- bis langfristiges Kapitalwachstum zu erwirtschaften. Dabei wird die Erzielung einer größtmöglichen Rendite bei gleichzeitig angemessenem Risiko für diese Anlageklasse angestrebt. Um dies zu erreichen, legt der Fonds hauptsächlich in Aktien von Unternehmen aus Europa oder von Unternehmen, die in europäischen Aktienindizes enthalten sind, an. Das Fondsmanagement verfolgt die Strategie, mindestens 61 % in Aktien zu investieren. Dem Fonds liegt ein aktiver Investmentansatz zugrunde. Die Aktienauswahl erfolgt auf Basis einer Unternehmensanalyse. In diesem Beurteilungsverfahren werden die wirtschaftlichen Daten auf Unternehmensebene analysiert und zu einer Gesamteinschätzung zusammengeführt. Die wirtschaftlichen Daten bestehen aus Bilanzkennzahlen z.B. Eigenkapitalquote und Nettoverschuldung und Kennzahlen der Gewinn- und Verlustrechnung - z.B. Gewinn vor Steuern und Jahresüberschuss. Des Weiteren werden Kennzahlen der Kapitalfluss-Rechnung - z.B. Kapitalfluss aus laufender Geschäftstätigkeit - und Rentabilitätskennzahlen - z.B. Eigenkapitalrentabilität und Umsatzrendite - analysiert. Ergänzend fließen Bewertungskennzahlen - z.B. Kurs-Gewinn-Verhältnis, Dividendenrendite - sowie die qualitative Beurteilung der Unternehmen - z.B. der Qualität der Produkte und des Geschäftsmodells des Unternehmens – in die Bewertung ein. Die aus den aufgeführten Kennzahlen und volkswirtschaftlichen Daten gewonnenen Erkenntnisse bilden die Grundlage für das Management dieses Aktienfonds. Im Rahmen des Investmentansatzes wird auf die Nutzung eines Referenzwertes (Index) verzichtet, da die Fondsallokation/Selektion nicht mit einem Index vergleichbar ist. Bei der Auswahl geeigneter Anlagen werden ökologische, soziale und/oder die Unternehmensführung betreffende Kriterien (ESG-Kriterien) berücksichtigt. Dazu werden die Emittenten nach Kriterien für Umwelt (z.B. Klimaschutz), soziale Verantwortung (z.B. Menschenrechte, Standards in der Lieferkette, Sicherheit und Gesundheit) und Unternehmensführung (z.B. Transparenz und Berichterstattung, Bestechung und Korruption) bewertet und im Ergebnis entweder in das investierbare Universum aufgenommen oder aus diesem ausgeschlossen. Die Ausschlusskriterien orientieren sich beispielsweise an den Prinzipien des UN Global Compact sowie an den Geschäftspraktiken der Emittenten. Die zehn Prinzipien des UN Global Compact umfassen Leitlinien zum Umgang mit Menschenrechten, Arbeitsrechten, Korruption und Umweltverstößen. Unterzeichner sollen z.B. den Schutz der internationalen Menschenrechte achten und sicherstellen. Sie sollen unter anderem die Entwicklung und Verbreitung umweltfreundlicher Technologien beschleunigen und im Umgang mit Umweltproblemen dem Vorsorgeprinzip folgen. Die Einstufung welche Unternehmen in diesem Sinne kontroverse Geschäftspraktiken anwenden, erfolgt im Rahmen des Investmentprozesses. Unternehmen, die kontroverse Waffen herstellen, werden grundsätzlich aus dem Anlageuniversum ausgeschlossen. Detaillierte Angaben zur Nachhaltigkeitsstrategie und deren Merkmale können Sie der nachhaltigkeitsbezogenen Offenlegung im Anhang des Verkaufsprospekts, dem entsprechenden Anhang des Jahresberichts sowie der nachhaltigkeitsbezogenen Offenlegung auf der Webseite des Fonds entnehmen. Es können Derivate zu Investitions- und/oder Absicherungszwecken eingesetzt werden. Ein Derivat ist ein Finanzinstrument, dessen Wert – nicht notwendig 1:1 – von der Entwicklung eines oder mehrerer Basiswerte wie z. B. Wertpapieren oder Zinssätzen abhängt. Die Erträge eines Geschäftsjahres werden bei dieser Anteilklasse grundsätzlich ausgeschüttet. Die Ermittlung der Rendite erfolgt auf Basis der täglich berechneten Anteilpreise, welche auf Grundlage der im Fonds enthaltenen Vermögenswerte berechnet werden. Der Fonds legt mehr als 50 % des Aktivvermögens (Wert der Vermögensgegenstände ohne Berücksichtigung von Verbindlichkeiten) in Kapitalbeteiligungen i.S.d. § 2 Abs. 8 InvStG an.

Verwahrstelle des Fonds ist die DekaBank Deutsche Girozentrale, Frankfurt am Main, Niederlassung Luxemburg.

Den Prospekt und die aktuellen Jahres- und Halbjahresberichte, die aktuellen Anteilpreise sowie weitere Informationen zu dem Fonds finden Sie kostenlos in deutscher Sprache unter www.deka.de/privatkunden/fondsprofil?id=LU2339785821.

Kleinanleger-Zielgruppe: Der Fonds richtet sich an Privatkunden, Professionelle Kunden und Geeignete Gegenparteien, die das Ziel der allgemeinen Vermögensbildung / Vermögensoptimierung verfolgen und einen langfristigen Anlagehorizont haben. Bei dem vorliegenden Produkt handelt es sich um einen Fonds für Anleger mit Basiskenntnissen und / oder -erfahrungen in Finanzprodukten. Der Anleger kann Verluste tragen bis zum vollständigen Verlust des eingesetzten Kapitals und legt keinen Wert auf einen Kapitalschutz.

II. Welche Risiken bestehen und was könnte ich im Gegenzug dafür bekommen?

Risikoindikator



Der Risikoindikator beruht auf der Annahme, dass Sie das Produkt 6 Jahre halten. Wenn Sie die Anlage frühzeitig einlösen, kann das tatsächliche Risiko erheblich davon abweichen und Sie erhalten unter Umständen weniger zurück.

Der Gesamtrisikoindikator hilft Ihnen, das mit diesem Produkt verbundene Risiko im Vergleich zu anderen Produkten einzuschätzen. Er zeigt, wie hoch die Wahrscheinlichkeit ist, dass Sie bei diesem Produkt Geld verlieren, weil sich die Märkte in einer bestimmten Weise entwickeln oder wir nicht in der Lage sind, Sie auszubezahlen. Wir haben dieses Produkt auf einer Skala von 1 bis 7 in die Risikoklasse 4 eingestuft, wobei 4 einer mittleren Risikoklasse entspricht. Das Risiko potenzieller Verluste aus der künftigen Wertentwicklung wird als mittel eingestuft. Bei sehr ungünstigen Marktbedingungen ist es möglich, dass die Fähigkeit beeinträchtigt ist, Ihr Rückgabeverlangen auszuführen.

Sonstige substanzielle Risiken: Der Fonds kann durch Fehler handelnder Personen oder Organisationen, Betrug oder Naturereignisse geschädigt werden.

Dieses Produkt beinhaltet keinen Schutz vor künftigen Marktentwicklungen, sodass Sie das angelegte Kapital ganz oder teilweise verlieren könnten.

Performance-Szenarien

Was Sie bei diesem Produkt am Ende herausbekommen, hängt von der künftigen Marktentwicklung ab. Die künftige Marktentwicklung ist ungewiss und lässt sich nicht mit Bestimmtheit vorhersagen. Das dargestellte pessimistische, mittlere und optimistische Szenario veranschaulicht die schlechteste, durchschnittliche und beste Wertentwicklung des Produkts und einer geeigneten Benchmark in den letzten 11 Jahren. Die Märkte könnten sich künftig völlig anders entwickeln.

Empfohlene Haltedauer: 6 Jahre Anlagebeispiel: 10.000 EUR		**Wenn Sie nach 1 Jahr aussteigen**	**Wenn Sie nach 6 Jahren aussteigen (Empfohlene Haltedauer)**
Minimum	Es gibt keine Mindestrendite. Sie könnten Ihre Anlage ganz oder teilweise verlieren.		
Stressszenario	**Was Sie am Ende nach Abzug der Kosten herausbekommen könnten**	**4.570 EUR**	**3.340 EUR**
	Jährliche Durchschnittsrendite	-54,4 %	-16,7 %
Pessimistisches Szenario	**Was Sie am Ende nach Abzug der Kosten herausbekommen könnten**	**8.020 EUR**	**9.640 EUR**
	Jährliche Durchschnittsrendite	-19,9 %	-0,6 %
Mittleres Szenario	**Was Sie am Ende nach Abzug der Kosten herausbekommen könnten**	**10.070 EUR**	**11.640 EUR**
	Jährliche Durchschnittsrendite	0,7 %	2,6 %
Optimistisches Szenario	**Was Sie am Ende nach Abzug der Kosten herausbekommen könnten**	**13.260 EUR**	**14.200 EUR**
	Jährliche Durchschnittsrendite	32,5 %	6,0 %

In den angeführten Zahlen sind sämtliche Kosten des Produkts selbst enthalten, jedoch unter Umständen nicht alle Kosten, die Sie an Ihren Berater oder Ihre Vertriebsstelle zahlen müssen, sowie die Kosten Ihres Beraters oder Ihrer Vertriebsstelle. Unberücksichtigt ist auch Ihre persönliche steuerliche Situation, die sich ebenfalls auf den am Ende erzielten Betrag auswirken kann. Das Stressszenario zeigt, was Sie unter extremen Marktbedingungen zurückbekommen könnten. Das pessimistische Szenario ergab sich bei einer Anlage in das Produkt und den Benchmark zwischen März 2014 - März 2020. Das mittlere Szenario ergab sich bei einer Anlage in das Produkt und den Benchmark zwischen August 2017 - August 2023. Das optimistische Szenario ergab sich bei einer Anlage in das Produkt und den Benchmark zwischen Januar 2019 - Januar 2025.

III. Was geschieht, wenn die Deka International S.A. nicht in der Lage ist, die Auszahlung vorzunehmen?

Der Ausfall der Deka International S.A. hat keine direkten Auswirkungen auf Ihre Auszahlung, da gesetzlich vorgesehen ist, dass bei einer Insolvenz der Deka International S.A. das Sondervermögen nicht in die Insolvenzmasse fällt, sondern eigenständig erhalten bleibt.

Anleger können Verluste erleiden, wenn die Verwahrstelle ausfällt. Einlagen, die für Sondervermögen getätigt werden, sind nicht durch die Einlagensicherung des institutsbezogenen Sicherungssystems der Sparkassen-Finanzgruppe abgesichert.

Ein Verlust eines Anlegers kann auch erfolgen, wenn Einlagen bei anderen Kreditinstituten getätigt werden, soweit die jeweiligen Einlagensicherungssysteme keinen oder nur eingeschränkten Schutz für Einlagen, die für Sondervermögen getätigt werden, gewährleisten. Der Schutz von Einlagen durch Einlagensicherungssysteme ist durch Beschränkungen und Bedingungen insbesondere hinsichtlich des geschützten Personenkreises und der Höhe der Einlagen beschränkt.

IV. Welche Kosten entstehen?

Die Person, die Ihnen dieses Produkt verkauft oder Sie dazu berät, kann Ihnen weitere Kosten berechnen. Sollte dies der Fall sein, teilt diese Person Ihnen diese Kosten mit und legt dar, wie sich diese Kosten auf Ihre Anlage auswirken werden.

Kosten im Zeitverlauf

In den Tabellen werden Beträge dargestellt, die zur Deckung verschiedener Kostenarten von Ihrer Anlage entnommen werden. Diese Beträge hängen davon ab, wie viel Sie anlegen, wie lange Sie das Produkt halten. Die hier dargestellten Beträge veranschaulichen einen beispielhaften Anlagebetrag und verschiedene mögliche Anlagezeiträume.

Wir haben folgende Annahme zugrunde gelegt:

- Im ersten Jahr würden Sie den angelegten Betrag zurückerhalten (0 % Jahresrendite).
  Für die anderen Halteperioden haben wir angenommen, dass sich das Produkt wie im mittleren Szenario dargestellt entwickelt.
- 10.000 EUR werden angelegt

	Wenn Sie nach 1 Jahr aussteigen	**Wenn Sie nach 6 Jahren aussteigen**
Kosten insgesamt	517 EUR	1.404 EUR
Jährliche Auswirkungen der Kosten (*)	5,4 %	2,2 % pro Jahr

(*) Diese Angaben veranschaulichen, wie die Kosten Ihre Rendite pro Jahr während der Haltedauer verringern. Wenn Sie beispielsweise zum Ende der empfohlenen Haltedauer aussteigen, wird Ihre durchschnittliche Rendite pro Jahr voraussichtlich 4,80 % vor Kosten und 2,56 % nach Kosten betragen.

Wir können einen Teil der Kosten zwischen uns und der Person aufteilen, die Ihnen das Produkt verkauft, um die für Sie erbrachten Dienstleistungen zu decken.

Diese Zahlen enthalten die höchste Vertriebsgebühr, die die Person, die Ihnen das Produkt verkauft, berechnen kann (3,6 % des Anlagebetrags / 362 EUR).

Diese Person teilt Ihnen die tatsächliche Vertriebsgebühr mit.

Zusammensetzung der Kosten

Aus der nachfolgenden Tabelle geht Folgendes hervor:

- wie sich die verschiedenen Arten von Kosten jedes Jahr auf die Anlagerendite auswirken, die Sie am Ende der empfohlenen Haltedauer erhalten könnten;
- was die verschiedenen Kostenkategorien beinhalten.

Einmalige Kosten bei Einstieg oder Ausstieg		Wenn Sie nach 1 Jahr aussteigen
Einstiegskosten	3,6 % des Betrags, den Sie beim Einstieg in diese Anlage zahlen. Diese Kosten sind bereits im Preis enthalten, den Sie zahlen. Darin enthalten sind Vertriebskosten. Dies ist der Höchstbetrag, der Ihnen berechnet wird. Die Person, die Ihnen das Produkt verkauft, teilt Ihnen die tatsächliche Gebühr mit.	362 EUR
Ausstiegskosten	0,0 % Ihrer Anlage, bevor sie an Sie ausgezahlt wird.	0 EUR
Laufende Kosten pro Jahr		
Verwaltungsgebühren und sonstige Verwaltungs- oder Betriebskosten	1,5 % des Werts Ihrer Anlage pro Jahr. Hierbei handelt es sich um eine Schätzung auf der Grundlage der tatsächlichen Kosten des letzten Jahres.	146 EUR
Transaktionskosten	0,1 % des Werts Ihrer Anlage pro Jahr. Hierbei handelt es sich um eine Schätzung der Kosten, die anfallen, wenn wir die zugrunde liegenden Anlagen für das Produkt kaufen oder verkaufen. Der tatsächliche Betrag hängt davon ab, wie viel wir kaufen und verkaufen.	10 EUR
Zusätzliche Kosten unter bestimmten Bedingungen		
Erfolgsgebühren	Für dieses Produkt wird keine Erfolgsgebühr berechnet.	n.V.

V. Wie lange sollte ich die Anlage halten und kann ich vorzeitig Geld entnehmen?

Empfohlene Haltedauer: 6 Jahre

Die empfohlene Haltedauer wurde in Übereinstimmung mit der Anlagestrategie und aufgrund des Anlagehorizonts des Produkts ausgewählt und beruht auf historischen Daten bzw. unserer Einschätzung im Hinblick auf die durchschnittlich zu erwartende Schwankung des Anteilwerts. Sollten Sie als Anleger einen kürzeren Anlagehorizont haben, könnte ein höheres Risiko bestehen, dass Ihre Rückgabe in einer Phase eines im Vergleich zu Ihrem Investitionszeitpunkt niedrigeren Anteilwert erfolgt. Bei Rückgabe vor der empfohlenen Haltedauer fallen keine Kosten oder Gebühren an. Informationen zur Rückgabe Ihrer Anteilscheine entnehmen Sie bitte dem Abschnitt "I Um welche Art von Produkt handelt es sich?".

VI. Wie kann ich mich beschweren?

Beschwerden können auf folgender Internetseite www.deka.de/privatkunden/kontaktdaten/kundenbeschwerdemanagement erhoben werden, schriftlich an die Deka International S.A., 6, rue Lou Hemmer, 1748 Senningerberg oder per Email an service@deka.de gerichtet werden. Beschwerden über die Person, die zu dem Produkt berät oder es verkauft, können Sie auch direkt an diese Person richten.

VII. Sonstige zweckdienliche Angaben

Informationen zur vergangenen Wertentwicklung aus den vergangenen 3 Jahren sowie eine monatlich aktualisierte Veröffentlichung der Berechnungen früherer Performance-Szenarien können Sie unter www.deka.de/privatkunden/fondsprofil?id=LU2339785821 abrufen.

Informationen zur aktuellen Vergütungspolitik der Gesellschaft sind im Vergütungsbericht der Deka-Gruppe auf www.deka.de/deka-gruppe/investor-relations/publikationen/verguetungsbericht veröffentlicht. Hierzu zählen eine Beschreibung der Berechnungsmethoden für Vergütungen und Zuwendungen an bestimmte Mitarbeitergruppen sowie die Angabe der für die Zuteilung zuständigen Personen. Auf Verlangen können Ihnen die Informationen von der Gesellschaft kostenlos in Papierform zur Verfügung gestellt werden.

Der Fonds unterliegt dem Luxemburger Recht. Dies hat Auswirkung darauf, wie Ihre Einkünfte besteuert werden. Die Besteuerung der Erträge aus den Fondsanteilen richtet sich nach den Steuervorschriften Ihres Heimatlandes, denen Sie als dort ansässiger Anteilinhaber unterliegen.

Mit der Ausübung der Anlageentscheidungen (Fondsmanagement) hat die Verwaltungsgesellschaft die Deka Investment GmbH beauftragt.

Basisinformationsblatt

Zweck

Dieses Informationsblatt stellt Ihnen wesentliche Informationen über dieses Anlageprodukt zur Verfügung. Es handelt sich nicht um Werbematerial. Diese Informationen sind gesetzlich vorgeschrieben, um Ihnen dabei zu helfen, die Art, das Risiko, die Kosten sowie die möglichen Gewinne und Verluste dieses Produkts zu verstehen, und Ihnen dabei zu helfen, es mit anderen Produkten zu vergleichen.

Produkt

Produkt: Deka-ESG Balance CF (A), eine Anteilklasse des Sondervermögens Deka-ESG Balance, ein Teilfonds des UmbrellaDeka-ESG

Hersteller: Deka International S.A.

Der Fonds ist ein in Luxemburg aufgelegtes OGAW - Sondervermögen des Umbrella-Fonds (Deka-ESG). Er wird von der Deka International S.A. (im Folgenden „wir“) verwaltet.

Hinweise:

- Für den Umbrella-Fonds werden ein Prospekt sowie Halb- und Jahresberichte erstellt, in denen die einzelnen Teilfonds separat dargestellt werden.
- Da es sich bei jedem Teilfonds um einen rechtlich selbständigen Fonds handelt, sind die Vermögenswerte und Verbindlichkeiten eines jeden Teilfonds rechtlich voneinander getrennt; aufgrund der Trennung der Vermögenswerte und Verbindlichkeiten eines jeden Teilfonds ergeben sich für die jeweiligen Anleger keine Auswirkungen.
- Die Anteile eines Teilfonds können nicht in Anteile eines anderen Teilfonds getauscht werden.

Die Deka International S.A. gehört zur Deka-Gruppe.

ISIN: LU0703711118

Website: www.deka.de

Weitere Informationen erhalten Sie telefonisch unter +352 3409 3500

Die Commission de Surveillance du Secteur Financier (CSSF) ist für die Aufsicht von der Deka International S.A. in Bezug auf das Basisinformationsblatt zuständig.

Datum (der Erstellung/letzten Überarbeitung des Basisinformationsblatts): 8. Mai 2025

I. Um welche Art von Produkt handelt es sich?

Art: Der Fonds ist ein in Luxemburg aufgelegtes OGAW - Sondervermögen des Umbrella-Fonds (Deka-ESG).

Laufzeit: Der Fonds verfügt über eine unbegrenzte Laufzeit. Wir sind berechtigt, den Fonds jederzeit unter angemessener Berücksichtigung der Interessen der Anteileigner aufzulösen. Eine Auflösung des Fonds erfolgt zwingend in den im Luxemburger Gesetz von 2010 vorgesehenen Fällen. Die Auflösung des Fonds wird im RESA und in mindestens zwei hinreichend verbreiteten Tageszeitungen, einschließlich mindestens einer Luxemburger Tageszeitung, veröffentlicht. Für Sie als Anleger besteht daher das Risiko, dass Sie die von ihnen geplante Haltedauer nicht realisieren können. Anteile an dem Fonds können grundsätzlich bewertungstäglich zurückgegeben werden. Die Gesellschaft kann die Rücknahme aussetzen oder einschränken, wenn außergewöhnliche Umstände dies zur Wahrnehmung der Anlegerinteressen erforderlich erscheinen lassen.

Ziele: Anlageziel des Teilfonds ist es, durch die Nutzung von Chancen und die Vermeidung von Risiken, die sich aus ökonomischen, ökologischen und sozialen Entwicklungen ergeben, ein mittel- bis langfristiges Kapitalwachstum zu erwirtschaften. Dabei wird die Erzielung einer größtmöglichen Rendite bei gleichzeitig angemessenem Risiko für diese Anlageklasse angestrebt. Um dies zu erreichen, legt der Teilfonds je nach Marktlage in Staatsanleihen der Eurozone, in Euro lautende Pfandbriefe und Unternehmensanleihen sowie bis zu 50 % in globale Aktien an. Die Auswahl der Vermögenswerte trifft das Fondsmanagement nach einem mathematischen Verfahren, durch welches die Entwicklungen je zulässiger Anlageklasse flexibel genutzt werden. Zur Begrenzung der Anlagerisiken dieses Teilfonds mit konservativem Verlustprofil erfolgt eine laufende Anpassung der Gewichtung der Anlageklassen. Sollte zu einem Zeitpunkt keine der Investitionsmöglichkeiten den Erwartungen des Fondsmanagements entsprechen, kann zum beträchtlichen Teil in kurzfristige liquide Geldanlagen angelegt werden. Dem Teilfonds liegt ein aktiver Investmentansatz zugrunde. Der Investmentprozess erfolgt im Rahmen der quantitativen Anlagestrategie „Sigma Plus“. Bei dieser werden auf monatlicher Basis die erwarteten Erträge aller relevanten Anlageklassen und Märkte prognostiziert sowie die aktuelle Prognosegüte bewertet. Beides fließt anschließend in ein robustes Optimierungsverfahren ein, worüber die optimale Zusammensetzung des Portfolios auf Ebene der verschiedenen Kategorien von Vermögensgegenständen bestimmt wird. Für die Kategorien Aktien und Unternehmensanleihen folgt danach üblicherweise eine auf einer großen Anzahl von Faktoren basierende Einzeltitelauswahl sowie im Rentenportfolio eine aktive Durationssteuerung. Das Konzept strebt dabei die Erzielung einer stabilen Wertentwicklung mit kontrolliertem Risiko bei gleichzeitigem Fokus auf absoluten Ertrag an. Die Gewichte der verschiedenen Assetklassen bzw. der Märkte schwanken dabei über die Zeit sehr stark. Im Rahmen des Investmentansatzes wird auf die Nutzung eines Referenzwertes (Index) verzichtet, da die Fondsallokation / Selektion nicht mit einem Index vergleichbar ist. Bei der Auswahl geeigneter Anlagen werden ökologische, soziale und/oder die Unternehmens- bzw. Staatsführung betreffende Kriterien (ESG-Kriterien) berücksichtigt. Dazu werden Unternehmen nach Kriterien für Umweltmanagement (z.B. Klimaschutz, Umweltpolitik), soziale Verantwortung (z.B. Sozialstandards in der Lieferkette, Sicherheit und Gesundheit) und Unternehmensführung (z.B. Bestechung, Korruption, Transparenz und Berichterstattung) bewertet und im Ergebnis entweder in das investierbare Universum aufgenommen oder aus diesem ausgeschlossen. Bei staatlichen Emittenten stehen Kriterien wie beispielsweise Ressourcennutzung und Treibhausgasemissionen (E), Einkommensungleichheiten und Arbeitslosigkeit (S) oder politische Rechte und zivile Freiheiten (G) im Fokus. Die Ausschlusskriterien orientieren sich an den Prinzipien des UN Global Compact sowie an den Geschäftspraktiken der Emittenten. Die zehn Prinzipien des UN Global Compact umfassen Leitlinien zum Umgang mit Menschenrechten, Arbeitsrechten, Korruption und Umweltverstößen. Unterzeichner sollen unter anderem den Schutz der Menschenrechte sicherstellen sowie die Entwicklung und Verbreitung umweltfreundlicher Technologien beschleunigen und im Umgang mit Umweltproblemen dem Vorsorgeprinzip folgen. Die Einstufung welche Unternehmen in diesem Sinne kontroverse Geschäftspraktiken anwenden, erfolgt im Rahmen des Investmentprozesses. Unternehmen, die kontroverse Waffen herstellen, werden grundsätzlich aus dem Anlageuniversum ausgeschlossen. Nicht investiert wird zudem in Staaten, die nach dem Freedom-House Index als „unfrei“ („not free“) eingestuft werden und/oder nach dem Corruption-Perceptions-Index einen Score von weniger als 40 aufweisen. Für Zielfonds sieht die ESG-Strategie ein Negativ-Screening mit den vorstehend genannten Ausschlusskriterien für Unternehmen vor. Detaillierte Angaben zur Nachhaltigkeitsstrategie und deren Merkmale können Sie der nachhaltigkeitsbezogenen Offenlegung im Anhang des Verkaufsprospekts, dem entsprechenden Anhang des Jahresberichts sowie der nachhaltigkeitsbezogenen Offenlegung auf der Webseite des Fonds entnehmen. Dieser Investmentfonds darf mehr als 35 % des Sondervermögens in Wertpapiere und Geldmarktinstrumente der Bundesrepublik Deutschland, Bundesländer der Bundesrepublik Deutschland, Mitgliedsstaaten der Europäischen Union und Europäische Union investieren. Es können Derivate zu Investitions- und/oder Absicherungszwecken eingesetzt werden. Ein Derivat ist ein Finanzinstrument, dessen Wert – nicht notwendig 1:1 – von der Entwicklung eines oder mehrerer Basiswerte wie z. B. Wertpapieren oder Zinssätzen abhängt. Die Erträge eines Geschäftsjahres werden bei dieser Anteilklasse grundsätzlich ausgeschüttet. Die Ermittlung der Rendite erfolgt auf Basis der täglich berechneten Anteilpreise, welche auf Grundlage der im Fonds enthaltenen Vermögenswerte berechnet werden. Der Teilfonds legt mehr als 25 % des Aktivvermögens (Wert der Vermögensgegenstände ohne Berücksichtigung von Verbindlichkeiten) in Kapitalbeteiligungen i.S.d. § 2 Abs. 8 InvStG an.

Verwahrstelle des Fonds ist die DekaBank Deutsche Girozentrale, Frankfurt am Main, Niederlassung Luxemburg.

Den Prospekt und die aktuellen Jahres- und Halbjahresberichte, die aktuellen Anteilpreise sowie weitere Informationen zu dem Fonds finden Sie kostenlos in deutscher Sprache unter www.deka.de/privatkunden/fondsprofil?id=LU0703711118.

Kleinanleger-Zielgruppe: Der Fonds richtet sich an Privatkunden, Professionelle Kunden und Geeignete Gegenparteien, die das Ziel der allgemeinen Vermögensbildung / Vermögensoptimierung verfolgen und einen mittel- bis langfristigen Anlagehorizont haben. Bei dem vorliegenden Produkt handelt es sich um einen Fonds für Anleger mit Basiskenntnissen und / oder -erfahrungen in Finanzprodukten. Der Anleger kann Verluste tragen bis zum vollständigen Verlust des eingesetzten Kapitals und legt keinen Wert auf einen Kapitalschutz.

II. Welche Risiken bestehen und was könnte ich im Gegenzug dafür bekommen?

Risikoindikator



Der Risikoindikator beruht auf der Annahme, dass Sie das Produkt 4 Jahre halten. Wenn Sie die Anlage frühzeitig einlösen, kann das tatsächliche Risiko erheblich davon abweichen und Sie erhalten unter Umständen weniger zurück.

Der Gesamtrisikoindikator hilft Ihnen, das mit diesem Produkt verbundene Risiko im Vergleich zu anderen Produkten einzuschätzen. Er zeigt, wie hoch die Wahrscheinlichkeit ist, dass Sie bei diesem Produkt Geld verlieren, weil sich die Märkte in einer bestimmten Weise entwickeln oder wir nicht in der Lage sind, Sie auszubezahlen. Wir haben dieses Produkt auf einer Skala von 1 bis 7 in die Risikoklasse 2 eingestuft, wobei 2 einer niedrigen Risikoklasse entspricht. Das Risiko potenzieller Verluste aus der künftigen Wertentwicklung wird als niedrig eingestuft. Bei sehr ungünstigen Marktbedingungen ist es äußerst unwahrscheinlich, dass die Fähigkeit beeinträchtigt ist, Ihr Rückgabeverlangen auszuführen.

Sonstige substanzielle Risiken: Der Fonds kann durch Fehler handelnder Personen oder Organisationen, Betrug oder Naturereignisse geschädigt werden.

Dieses Produkt beinhaltet keinen Schutz vor künftigen Marktentwicklungen, sodass Sie das angelegte Kapital ganz oder teilweise verlieren könnten.

Performance-Szenarien

Was Sie bei diesem Produkt am Ende herausbekommen, hängt von der künftigen Marktentwicklung ab. Die künftige Marktentwicklung ist ungewiss und lässt sich nicht mit Bestimmtheit vorhersagen. Das dargestellte pessimistische, mittlere und optimistische Szenario veranschaulicht die schlechteste, durchschnittliche und beste Wertentwicklung des Produkts und einer geeigneten Benchmark in den letzten 10 Jahren. Die Märkte könnten sich künftig völlig anders entwickeln.

Empfohlene Haltedauer: 4 Jahre Anlagebeispiel: 10.000 EUR		**Wenn Sie nach 1 Jahr aussteigen**	**Wenn Sie nach 4 Jahren aussteigen (Empfohlene Haltedauer)**
Minimum	Es gibt keine Mindestrendite. Sie könnten Ihre Anlage ganz oder teilweise verlieren.		
Stressszenario	**Was Sie am Ende nach Abzug der Kosten herausbekommen könnten**	**7.930 EUR**	**8.030 EUR**
	Jährliche Durchschnittsrendite	-20,8 %	-5,4 %
Pessimistisches Szenario	**Was Sie am Ende nach Abzug der Kosten herausbekommen könnten**	**8.720 EUR**	**9.660 EUR**
	Jährliche Durchschnittsrendite	-12,8 %	-0,9 %
Mittleres Szenario	**Was Sie am Ende nach Abzug der Kosten herausbekommen könnten**	**9.890 EUR**	**10.360 EUR**
	Jährliche Durchschnittsrendite	-1,1 %	0,9 %
Optimistisches Szenario	**Was Sie am Ende nach Abzug der Kosten herausbekommen könnten**	**10.990 EUR**	**11.190 EUR**
	Jährliche Durchschnittsrendite	9,8 %	2,8 %

In den angeführten Zahlen sind sämtliche Kosten des Produkts selbst enthalten, jedoch unter Umständen nicht alle Kosten, die Sie an Ihren Berater oder Ihre Vertriebsstelle zahlen müssen, sowie die Kosten Ihres Beraters oder Ihrer Vertriebsstelle. Unberücksichtigt ist auch Ihre persönliche steuerliche Situation, die sich ebenfalls auf den am Ende erzielten Betrag auswirken kann. Das Stressszenario zeigt, was Sie unter extremen Marktbedingungen zurückbekommen könnten. Das pessimistische Szenario ergab sich bei einer Anlage in das Produkt und der Benchmark zwischen Oktober 2019 - Oktober 2023. Das mittlere Szenario ergab sich bei einer Anlage in das Produkt und der Benchmark zwischen Juni 2015 - Juni 2019. Das optimistische Szenario ergab sich bei einer Anlage in das Produkt und der Benchmark zwischen März 2020 - März 2024.

III. Was geschieht, wenn die Deka International S.A. nicht in der Lage ist, die Auszahlung vorzunehmen?

Der Ausfall der Deka International S.A. hat keine direkten Auswirkungen auf Ihre Auszahlung, da gesetzlich vorgesehen ist, dass bei einer Insolvenz der Deka International S.A. das Sondervermögen nicht in die Insolvenzmasse fällt, sondern eigenständig erhalten bleibt.

Anleger können Verluste erleiden, wenn die Verwahrstelle ausfällt. Einlagen, die für Sondervermögen getätigt werden, sind nicht durch die Einlagensicherung des institutsbezogenen Sicherungssystems der Sparkassen-Finanzgruppe abgesichert.

Ein Verlust eines Anlegers kann auch erfolgen, wenn Einlagen bei anderen Kreditinstituten getätigt werden, soweit die jeweiligen Einlagensicherungssysteme keinen oder nur eingeschränkten Schutz für Einlagen, die für Sondervermögen getätigt werden, gewährleisten. Der Schutz von Einlagen durch Einlagensicherungssysteme ist durch Beschränkungen und Bedingungen insbesondere hinsichtlich des geschützten Personenkreises und der Höhe der Einlagen beschränkt.

IV. Welche Kosten entstehen?

Die Person, die Ihnen dieses Produkt verkauft oder Sie dazu berät, kann Ihnen weitere Kosten berechnen. Sollte dies der Fall sein, teilt diese Person Ihnen diese Kosten mit und legt dar, wie sich diese Kosten auf Ihre Anlage auswirken werden.

Kosten im Zeitverlauf

In den Tabellen werden Beträge dargestellt, die zur Deckung verschiedener Kostenarten von Ihrer Anlage entnommen werden. Diese Beträge hängen davon ab, wie viel Sie anlegen, wie lange Sie das Produkt halten. Die hier dargestellten Beträge veranschaulichen einen beispielhaften Anlagebetrag und verschiedene mögliche Anlagezeiträume.

Wir haben folgende Annahme zugrunde gelegt:

- Im ersten Jahr würden Sie den angelegten Betrag zurückerhalten (0 % Jahresrendite).
  Für die anderen Halteperioden haben wir angenommen, dass sich das Produkt wie im mittleren Szenario dargestellt entwickelt.
- 10.000 EUR werden angelegt

	Wenn Sie nach 1 Jahr aussteigen	Wenn Sie nach 4 Jahren aussteigen
Kosten insgesamt	423 EUR	836 EUR
Jährliche Auswirkungen der Kosten (*)	4,4 %	2,1 % pro Jahr

(*) Diese Angaben veranschaulichen, wie die Kosten Ihre Rendite pro Jahr während der Haltedauer verringern. Wenn Sie beispielsweise zum Ende der empfohlenen Haltedauer aussteigen, wird Ihre durchschnittliche Rendite pro Jahr voraussichtlich 2,96 % vor Kosten und 0,87 % nach Kosten betragen.

Wir können einen Teil der Kosten zwischen uns und der Person aufteilen, die Ihnen das Produkt verkauft, um die für Sie erbrachten Dienstleistungen zu decken.

Diese Zahlen enthalten die höchste Vertriebsgebühr, die die Person, die Ihnen das Produkt verkauft, berechnen kann (2,9 % des Anlagebetrags / 292 EUR).

Diese Person teilt Ihnen die tatsächliche Vertriebsgebühr mit.

Zusammensetzung der Kosten

Aus der nachfolgenden Tabelle geht Folgendes hervor:

- wie sich die verschiedenen Arten von Kosten jedes Jahr auf die Anlagerendite auswirken, die Sie am Ende der empfohlenen Haltedauer erhalten könnten;
- was die verschiedenen Kostenkategorien beinhalten.

Einmalige Kosten bei Einstieg oder Ausstieg		**Wenn Sie nach 1 Jahr aussteigen**
Einstiegskosten	2,9 % des Betrags, den Sie beim Einstieg in diese Anlage zahlen. Diese Kosten sind bereits im Preis enthalten, den Sie zahlen. Darin enthalten sind Vertriebskosten. Dies ist der Höchstbetrag, der Ihnen berechnet wird. Die Person, die Ihnen das Produkt verkauft, teilt Ihnen die tatsächliche Gebühr mit.	292 EUR
Ausstiegskosten	0,0 % Ihrer Anlage, bevor sie an Sie ausgezahlt wird.	0 EUR
Laufende Kosten pro Jahr		
Verwaltungsgebühren und sonstige Verwaltungs- oder Betriebskosten	1,2 % des Werts Ihrer Anlage pro Jahr. Hierbei handelt es sich um eine Schätzung auf der Grundlage der tatsächlichen Kosten des letzten Jahres.	119 EUR
Transaktionskosten	0,1 % des Werts Ihrer Anlage pro Jahr. Hierbei handelt es sich um eine Schätzung der Kosten, die anfallen, wenn wir die zugrunde liegenden Anlagen für das Produkt kaufen oder verkaufen. Der tatsächliche Betrag hängt davon ab, wie viel wir kaufen und verkaufen.	13 EUR
Zusätzliche Kosten unter bestimmten Bedingungen		
Erfolgsgebühren	Für dieses Produkt wird keine Erfolgsgebühr berechnet.	n.V.

V. Wie lange sollte ich die Anlage halten und kann ich vorzeitig Geld entnehmen?

Empfohlene Haltedauer: 4 Jahre

Die empfohlene Haltedauer wurde in Übereinstimmung mit der Anlagestrategie und aufgrund des Anlagehorizonts des Produkts ausgewählt und beruht auf historischen Daten bzw. unserer Einschätzung im Hinblick auf die durchschnittlich zu erwartende Schwankung des Anteilwerts. Sollten Sie als Anleger einen kürzeren Anlagehorizont haben, könnte ein höheres Risiko bestehen, dass Ihre Rückgabe in einer Phase eines im Vergleich zu Ihrem Investitionszeitpunkt niedrigeren Anteilwert erfolgt. Bei Rückgabe vor der empfohlenen Haltedauer fallen keine Kosten oder Gebühren an. Informationen zur Rückgabe Ihrer Anteilscheine entnehmen Sie bitte dem Abschnitt "I Um welche Art von Produkt handelt es sich?".

VI. Wie kann ich mich beschweren?

Beschwerden können auf folgender Internetseite www.deka.de/privatkunden/kontaktdaten/kundenbeschwerdemanagement erhoben werden, schriftlich an die Deka International S.A., 6, rue Lou Hemmer, 1748 Senningerberg oder per Email an service@deka.de gerichtet werden. Beschwerden über die Person, die zu dem Produkt berät oder es verkauft, können Sie auch direkt an diese Person richten.

VII. Sonstige zweckdienliche Angaben

Informationen zur vergangenen Wertentwicklung aus den vergangenen 10 Jahren sowie eine monatlich aktualisierte Veröffentlichung der Berechnungen früherer Performance-Szenarien können Sie unter www.deka.de/privatkunden/fondsprofil?id=LU0703711118 abrufen.

Informationen zur aktuellen Vergütungspolitik der Gesellschaft sind im Vergütungsbericht der Deka-Gruppe auf www.deka.de/deka-gruppe/investor-relations/publikationen/verguetungsbericht veröffentlicht. Hierzu zählen eine Beschreibung der Berechnungsmethoden für Vergütungen und Zuwendungen an bestimmte Mitarbeitergruppen sowie die Angabe der für die Zuteilung zuständigen Personen. Auf Verlangen können Ihnen die Informationen von der Gesellschaft kostenlos in Papierform zur Verfügung gestellt werden.

Der Fonds unterliegt dem Luxemburger Recht. Dies hat Auswirkung darauf, wie Ihre Einkünfte besteuert werden. Die Besteuerung der Erträge aus den Fondsanteilen richtet sich nach den Steuervorschriften Ihres Heimatlandes, denen Sie als dort ansässiger Anteilinhaber unterliegen.

Mit der Ausübung der Anlageentscheidungen (Fondsmanagement) hat die Verwaltungsgesellschaft die Deka Investment GmbH beauftragt.

Basisinformationsblatt

Zweck

Dieses Informationsblatt stellt Ihnen wesentliche Informationen über dieses Anlageprodukt zur Verfügung. Es handelt sich nicht um Werbematerial. Diese Informationen sind gesetzlich vorgeschrieben, um Ihnen dabei zu helfen, die Art, das Risiko, die Kosten sowie die möglichen Gewinne und Verluste dieses Produkts zu verstehen, und Ihnen dabei zu helfen, es mit anderen Produkten zu vergleichen.

Produkt

Produkt: **Deka-ESG BasisStrategie Renten CF, eine Anteilklasse des Sondervermögens Deka-ESG BasisStrategie Renten**

Hersteller: **Deka International S.A.**

Der Fonds ist ein in Luxemburg aufgelegtes OGAW - Sondervermögen. Er wird von der Deka International S.A. (im Folgenden „wir“) verwaltet.

Die Deka International S.A. gehört zur Deka-Gruppe.

ISIN: LU0107368036

Website: www.deka.de

Weitere Informationen erhalten Sie telefonisch unter +352 3409 3500

Die Commission de Surveillance du Secteur Financier (CSSF) ist für die Aufsicht von der Deka International S.A. in Bezug auf das Basisinformationsblatt zuständig.

Datum (der Erstellung/letzten Überarbeitung des Basisinformationsblatts): 10. Oktober 2025

I. Um welche Art von Produkt handelt es sich?

Art: Der Fonds ist ein in Luxemburg aufgelegtes OGAW - Sondervermögen.

Laufzeit: Der Fonds verfügt über eine unbegrenzte Laufzeit. Die Deka International S.A. ist berechtigt, den Fonds jederzeit unter angemessener Berücksichtigung der Interessen der Anteileigner aufzulösen. Eine Auflösung des Fonds erfolgt zwingend in den im Luxemburger Gesetz von 2010 vorgesehenen Fällen. Die Auflösung des Fonds wird im RESA und in mindestens zwei hinreichend verbreiteten Tageszeitungen, einschließlich mindestens einer Luxemburger Tageszeitung, veröffentlicht. Für Sie als Anleger besteht daher das Risiko, dass Sie die von ihnen geplante Haltedauer nicht realisieren können. In Bezug auf die Rückgabemöglichkeit sowie die Häufigkeit der Rückgabemöglichkeit wird auf den Abschnitt „Wie lange sollte ich die Anlage halten, und kann ich vorzeitig Geld entnehmen” verwiesen.

Ziele: Anlageziel des Fonds ist mittel- bis langfristiger Kapitalzuwachs durch die Vereinnahmung laufender Zinserträge sowie durch eine positive Entwicklung der Kurse der im Sondervermögen enthaltenen Vermögenswerte. Hierzu sollen überwiegend die Zins-, Kurs- und Währungschancen der europäischen Rentenmärkte einschließlich Zentral- und Osteuropas genutzt werden. Gleichzeitig werden bei der Auswahl der Anlagen Nachhaltigkeitskriterien beachtet. Dabei wird die Erzielung einer größtmöglichen Rendite bei gleichzeitig angemessenem Risiko für diese Anlageklasse angestrebt. Um dies zu erreichen, legt der Fonds zu mindestens 60% des Fondsvermögens in verzinsliche Wertpapiere von Ausstellern aus ganz Europa (inklusive Osteuropa) an. Maximal 40% dürfen in verzinsliche Wertpapiere außereuropäischer Aussteller investiert werden, die auf Euro oder US-Dollar lauten. Davon dürfen maximal 15% des Fondsvermögens nicht gegenüber dem Euro währungsgesichert sein. Die Anlagen erfolgen u.a. in Staats- und Unternehmensanleihen sowie in besicherten Anleihen, z.B. Pfandbriefen. 85% der Wertpapiere müssen ein Investment-Grade-Rating aufweisen (eine gute bis sehr gute Schuldnerqualität der Wertpapiere oder deren Aussteller). Mindestens 60% der Anlagen lauten auf Euro oder sind gegenüber dem Euro währungsgesichert. Dem Fonds liegt ein aktiver Investmentansatz zugrunde. Der fundamental orientierte Investmentansatz kombiniert gezielt „Top-Down“ sowie „Bottom-Up“-Elemente. Die Basis stellt die Analyse makroökonomischer sowie (geo)politischer Parameter dar, ergänzt durch qualitative sowie quantitative fundamentale Bewertungen der einzelnen Vermögensgegenstände, z.B. Bonitätsanalyse der Emittenten, relativer Vergleich der Wertpapiere mit anderen korrespondierenden Ausstellern. Im Rahmen des Investmentansatzes wird auf die Nutzung eines Referenzwertes (Index) verzichtet, da die Fondsallokation/Selektion nicht mit einem Index vergleichbar ist. Bei der Auswahl geeigneter Anlagen werden ökologische, soziale und/oder die Unternehmens- bzw. Staatsführung betreffende Kriterien (ESG-Kriterien) berücksichtigt. Dazu werden Unternehmen nach Kriterien für Umweltmanagement (z.B. Klimaschutz, Umweltpolitik), soziale Verantwortung (z.B. Sozialstandards in der Lieferkette, Sicherheit und Gesundheit) und Unternehmensführung (z.B. Bestechung, Korruption, Transparenz und Berichterstattung) bewertet und im Ergebnis entweder in das investierbare Universum aufgenommen oder aus diesem ausgeschlossen. Bei staatlichen Emittenten stehen Kriterien wie beispielsweise Ressourcennutzung und Treibhausgasemissionen (E), Einkommensungleichheiten und Arbeitslosigkeit (S) oder politische Rechte und zivile Freiheiten (G) im Fokus. Die Ausschlusskriterien orientieren sich an den Prinzipien des UN Global Compact sowie an den Geschäftspraktiken der Emittenten. Die zehn Prinzipien des UN Global Compact umfassen Leitlinien zum Umgang mit Menschenrechten, Arbeitsrechten, Korruption und Umweltverstößen. Unterzeichner sollen unter anderem den Schutz der Menschenrechte sicherstellen sowie die Entwicklung und Verbreitung umweltfreundlicher Technologien beschleunigen und im Umgang mit Umweltproblemen dem Vorsorgeprinzip folgen. Die Einstufung welche Unternehmen in diesem Sinne kontroverse Geschäftspraktiken anwenden, erfolgt im Rahmen des Investmentprozesses. Unternehmen, die kontroverse Waffen herstellen, werden grundsätzlich aus dem Anlageuniversum ausgeschlossen. Nicht investiert wird zudem in Staaten, die nach dem Freedom-House Index als „unfrei“ („not free“) eingestuft werden und/oder nach dem Corruption-Perceptions-Index einen Score von weniger als 40 aufweisen. Detaillierte Angaben zur Nachhaltigkeitsstrategie und deren Merkmale können Sie der nachhaltigkeitsbezogenen Offenlegung im Anhang des Verkaufsprospekts, dem entsprechenden Anhang des Jahresberichts sowie der nachhaltigkeitsbezogenen Offenlegung auf der Webseite des Fonds entnehmen. Dieser Investmentfonds darf mehr als 35 % des Sondervermögens in Wertpapiere und Geldmarktinstrumente der Mitgliedstaaten der Europäischen Union und ihrer Gebietskörperschaften, der Mitgliedstaaten der OECD und internationalen Einrichtungen öffentlich-rechtlichen Charakters, denen mindestens ein Mitgliedstaat der EU angehört, investieren. Es können Derivate zu Investitions- und/oder Absicherungszwecken eingesetzt werden. Ein Derivat ist ein Finanzinstrument, dessen Wert – nicht notwendig 1:1 – von der Entwicklung eines oder mehrerer Basiswerte wie z. B. Wertpapieren oder Zinssätzen abhängt. Die Erträge eines Geschäftsjahres werden bei dieser Anteilklasse grundsätzlich ausgeschüttet. Die Ermittlung der Rendite erfolgt auf Basis der täglich berechneten Anteilpreise, welche auf Grundlage der im Fonds enthaltenen Vermögenswerte berechnet werden.

Verwahrstelle des Fonds ist die DekaBank Deutsche Girozentrale, Frankfurt am Main, Niederlassung Luxemburg.

Den Prospekt und die aktuellen Jahres- und Halbjahresberichte, die aktuellen Anteilpreise sowie weitere Informationen zu dem Fonds finden Sie kostenlos in deutscher Sprache unter www.deka.de/privatkunden/fondsprofil?id=LU0107368036.

Kleinanleger-Zielgruppe: Der Fonds richtet sich an Privatkunden, Professionelle Kunden und Geeignete Gegenparteien, die das Ziel der allgemeinen Vermögensbildung / Vermögensoptimierung verfolgen und einen mittel- bis langfristigen Anlagehorizont haben. Bei dem vorliegenden Produkt handelt es sich um einen Fonds für Anleger mit Basiskenntnissen und / oder -erfahrungen in Finanzprodukten. Der Anleger kann Verluste tragen bis zum vollständigen Verlust des eingesetzten Kapitals und legt keinen Wert auf einen Kapitalschutz.

II. Welche Risiken bestehen und was könnte ich im Gegenzug dafür bekommen?

Risikoindikator



Der Risikoindikator beruht auf der Annahme, dass Sie das Produkt 4 Jahre halten. Wenn Sie die Anlage frühzeitig einlösen, kann das tatsächliche Risiko erheblich davon abweichen und Sie erhalten unter Umständen weniger zurück.

Der Gesamtrisikoindikator hilft Ihnen, das mit diesem Produkt verbundene Risiko im Vergleich zu anderen Produkten einzuschätzen. Er zeigt, wie hoch die Wahrscheinlichkeit ist, dass Sie bei diesem Produkt Geld verlieren, weil sich die Märkte in einer bestimmten Weise entwickeln oder wir nicht in der Lage sind, Sie auszubezahlen. Wir haben dieses Produkt auf einer Skala von 1 bis 7 in die Risikoklasse 2 eingestuft, wobei 2 einer niedrigen Risikoklasse entspricht. Das Risiko potenzieller Verluste aus der künftigen Wertentwicklung wird als niedrig eingestuft. Bei sehr ungünstigen Marktbedingungen ist es äußerst unwahrscheinlich, dass die Fähigkeit beeinträchtigt ist, Ihr Rückgabeverlangen auszuführen.

Sonstige substanzielle Risiken: Der Fonds kann durch Fehler handelnder Personen oder Organisationen, Betrug oder Naturereignisse geschädigt werden.

Dieses Produkt beinhaltet keinen Schutz vor künftigen Marktentwicklungen, sodass Sie das angelegte Kapital ganz oder teilweise verlieren könnten.

Performance-Szenarien

Was Sie bei diesem Produkt am Ende herausbekommen, hängt von der künftigen Marktentwicklung ab. Die künftige Marktentwicklung ist ungewiss und lässt sich nicht mit Bestimmtheit vorhersagen. Das dargestellte pessimistische, mittlere und optimistische Szenario veranschaulicht die schlechteste, durchschnittliche und beste Wertentwicklung des Produkts und einer geeigneten Benchmark in den letzten 10 Jahren. Die Märkte könnten sich künftig völlig anders entwickeln.

Empfohlene Haltedauer: 4 Jahre **Anlagebeispiel: 10.000 EUR**		**Wenn Sie nach 1 Jahr aussteigen**	**Wenn Sie nach 4 Jahren aussteigen (Empfohlene Haltedauer)**
Minimum	Es gibt keine Mindestrendite. Sie könnten Ihre Anlage ganz oder teilweise verlieren.		
Stressszenario	**Was Sie am Ende nach Abzug der Kosten herausbekommen könnten**	**9.350 EUR**	**9.340 EUR**
	Jährliche Durchschnittsrendite	-6,5 %	-1,7 %
Pessimistisches Szenario	**Was Sie am Ende nach Abzug der Kosten herausbekommen könnten**	**9.400 EUR**	**9.780 EUR**
	Jährliche Durchschnittsrendite	-6,1 %	-0,6 %
Mittleres Szenario	**Was Sie am Ende nach Abzug der Kosten herausbekommen könnten**	**10.090 EUR**	**10.270 EUR**
	Jährliche Durchschnittsrendite	0,8 %	0,7 %
Optimistisches Szenario	**Was Sie am Ende nach Abzug der Kosten herausbekommen könnten**	**10.790 EUR**	**11.100 EUR**
	Jährliche Durchschnittsrendite	7,8 %	2,6 %

In den angeführten Zahlen sind sämtliche Kosten des Produkts selbst enthalten, jedoch unter Umständen nicht alle Kosten, die Sie an Ihren Berater oder Ihre Vertriebsstelle zahlen müssen, sowie die Kosten Ihres Beraters oder Ihrer Vertriebsstelle. Unberücksichtigt ist auch Ihre persönliche steuerliche Situation, die sich ebenfalls auf den am Ende erzielten Betrag auswirken kann. Das Stressszenario zeigt, was Sie unter extremen Marktbedingungen zurückbekommen könnten. Das pessimistische Szenario ergab sich bei einer Anlage in das Produkt und der Benchmark zwischen März 2016 - März 2020. Das mittlere Szenario ergab sich bei einer Anlage in das Produkt und der Benchmark zwischen Oktober 2016 - Oktober 2020. Das optimistische Szenario ergab sich bei einer Anlage in das Produkt und der Benchmark zwischen März 2020 - März 2024.

III. Was geschieht, wenn die Deka International S.A. nicht in der Lage ist, die Auszahlung vorzunehmen?

Der Ausfall der Deka International S.A. hat keine direkten Auswirkungen auf Ihre Auszahlung, da gesetzlich vorgesehen ist, dass bei einer Insolvenz der Deka International S.A. das Sondervermögen nicht in die Insolvenzmasse fällt, sondern eigenständig erhalten bleibt.

Anleger können Verluste erleiden, wenn die Verwahrstelle ausfällt. Einlagen, die für Sondervermögen getätigt werden, sind nicht durch die Einlagensicherung des institutsbezogenen Sicherungssystems der Sparkassen-Finanzgruppe abgesichert.

Ein Verlust eines Anlegers kann auch erfolgen, wenn Einlagen bei anderen Kreditinstituten getätigt werden, soweit die jeweiligen Einlagensicherungssysteme keinen oder nur eingeschränkten Schutz für Einlagen, die für Sondervermögen getätigt werden, gewährleisten. Der Schutz von Einlagen durch Einlagensicherungssysteme ist durch Beschränkungen und Bedingungen insbesondere hinsichtlich des geschützten Personenkreises und der Höhe der Einlagen beschränkt.

IV. Welche Kosten entstehen?

Die Person, die Ihnen dieses Produkt verkauft oder Sie dazu berät, kann Ihnen weitere Kosten berechnen. Sollte dies der Fall sein, teilt diese Person Ihnen diese Kosten mit und legt dar, wie sich diese Kosten auf Ihre Anlage auswirken werden.

Kosten im Zeitverlauf

In den Tabellen werden Beträge dargestellt, die zur Deckung verschiedener Kostenarten von Ihrer Anlage entnommen werden. Diese Beträge hängen davon ab, wie viel Sie anlegen, wie lange Sie das Produkt halten. Die hier dargestellten Beträge veranschaulichen einen beispielhaften Anlagebetrag und verschiedene mögliche Anlagezeiträume.

Wir haben folgende Annahme zugrunde gelegt:

- Im ersten Jahr würden Sie den angelegten Betrag zurückerhalten (0 % Jahresrendite).
  Für die anderen Halteperioden haben wir angenommen, dass sich das Produkt wie im mittleren Szenario dargestellt entwickelt.
- 10.000 EUR werden angelegt

	Wenn Sie nach 1 Jahr aussteigen	**Wenn Sie nach 4 Jahren aussteigen**
Kosten insgesamt	185 EUR	450 EUR
Jährliche Auswirkungen der Kosten (*)	1,9 %	1,1 % pro Jahr

(*) Diese Angaben veranschaulichen, wie die Kosten Ihre Rendite pro Jahr während der Haltedauer verringern. Wenn Sie beispielsweise zum Ende der empfohlenen Haltedauer aussteigen, wird Ihre durchschnittliche Rendite pro Jahr voraussichtlich 1,76 % vor Kosten und 0,65 % nach Kosten betragen.

Wir können einen Teil der Kosten zwischen uns und der Person aufteilen, die Ihnen das Produkt verkauft, um die für Sie erbrachten Dienstleistungen zu decken.

Diese Zahlen enthalten die höchste Vertriebsgebühr, die die Person, die Ihnen das Produkt verkauft, berechnen kann (1,0 % des Anlagebetrags / 100 EUR).

Diese Person teilt Ihnen die tatsächliche Vertriebsgebühr mit.

Zusammensetzung der Kosten

Aus der nachfolgenden Tabelle geht Folgendes hervor:

- wie sich die verschiedenen Arten von Kosten jedes Jahr auf die Anlagerendite auswirken, die Sie am Ende der empfohlenen Haltedauer erhalten könnten;
- was die verschiedenen Kostenkategorien beinhalten.

Einmalige Kosten bei Einstieg oder Ausstieg		Wenn Sie nach 1 Jahr aussteigen
Einstiegskosten	1,0 % des Betrags, den Sie beim Einstieg in diese Anlage zahlen. Diese Kosten sind bereits im Preis enthalten, den Sie zahlen. Darin enthalten sind Vertriebskosten. Dies ist der Höchstbetrag, der Ihnen berechnet wird. Die Person, die Ihnen das Produkt verkauft, teilt Ihnen die tatsächliche Gebühr mit.	100 EUR
Ausstiegskosten	0,0 % Ihrer Anlage, bevor sie an Sie ausgezahlt wird.	0 EUR
Laufende Kosten pro Jahr		
Verwaltungsgebühren und sonstige Verwaltungs- oder Betriebskosten	0,6 % des Werts Ihrer Anlage pro Jahr. Hierbei handelt es sich um eine Schätzung auf der Grundlage der tatsächlichen Kosten des letzten Jahres.	62 EUR
Transaktionskosten	0,2 % des Werts Ihrer Anlage pro Jahr. Hierbei handelt es sich um eine Schätzung der Kosten, die anfallen, wenn wir die zugrunde liegenden Anlagen für das Produkt kaufen oder verkaufen. Der tatsächliche Betrag hängt davon ab, wie viel wir kaufen und verkaufen.	24 EUR
Zusätzliche Kosten unter bestimmten Bedingungen		
Erfolgsgebühren	Für dieses Produkt wird keine Erfolgsgebühr berechnet.	n.V.

V. Wie lange sollte ich die Anlage halten und kann ich vorzeitig Geld entnehmen?

Empfohlene Haltedauer: 4 Jahre

Die empfohlene Haltedauer wurde in Übereinstimmung mit der Anlagestrategie und aufgrund des Anlagehorizonts des Produkts ausgewählt und beruht auf historischen Daten bzw. unserer Einschätzung im Hinblick auf die durchschnittlich zu erwartende Schwankung des Anteilwerts. Sollten Sie als Anleger einen kürzeren Anlagehorizont haben, könnte ein höheres Risiko bestehen, dass Ihre Rückgabe in einer Phase eines im Vergleich zu Ihrem Investitionszeitpunkt niedrigeren Anteilwert erfolgt. Bei Rückgabe vor der empfohlenen Haltedauer fallen keine Kosten oder Gebühren an. Anteile an dem Fonds können grundsätzlich bewertungstäglich zurückgegeben werden. Die Gesellschaft kann die Rücknahme aussetzen oder einschränken, wenn außergewöhnliche Umstände dies zur Wahrnehmung der Anlegerinteressen erforderlich erscheinen lassen.

VI. Wie kann ich mich beschweren?

Beschwerden können auf folgender Internetseite www.deka.de/privatkunden/kontaktdaten/kundenbeschwerdemanagement erhoben werden, schriftlich an die Deka International S.A., 6, rue Lou Hemmer, 1748 Senningerberg oder per Email an service@deka.de gerichtet werden. Beschwerden über die Person, die zu dem Produkt berät oder es verkauft, können Sie auch direkt an diese Person richten.

VII. Sonstige zweckdienliche Angaben

Informationen zur vergangenen Wertentwicklung aus den vergangenen 10 Jahren sowie eine monatlich aktualisierte Veröffentlichung der Berechnungen früherer Performance-Szenarien können Sie unter www.deka.de/privatkunden/fondsprofil?id=LU0107368036 abrufen.

Informationen zur aktuellen Vergütungspolitik der Gesellschaft sind im Vergütungsbericht der Deka-Gruppe auf www.deka.de/deka-gruppe/investor-relations/publikationen-und-praesentationen veröffentlicht. Hierzu zählen eine Beschreibung der Berechnungsmethoden für Vergütungen und Zuwendungen an bestimmte Mitarbeitergruppen sowie die Angabe der für die Zuteilung zuständigen Personen. Auf Verlangen können Ihnen die Informationen von der Gesellschaft kostenlos in Papierform zur Verfügung gestellt werden.

Der Fonds unterliegt dem Luxemburger Recht. Dies hat Auswirkung darauf, wie Ihre Einkünfte besteuert werden. Die Besteuerung der Erträge aus den Fondsanteilen richtet sich nach den Steuervorschriften Ihres Heimatlandes, denen Sie als dort ansässiger Anteilinhaber unterliegen.

Mit der Ausübung der Anlageentscheidungen (Fondsmanagement) hat die Verwaltungsgesellschaft die Deka Investment GmbH beauftragt.

Basisinformationsblatt

Zweck

Dieses Informationsblatt stellt Ihnen wesentliche Informationen über dieses Anlageprodukt zur Verfügung. Es handelt sich nicht um Werbematerial. Diese Informationen sind gesetzlich vorgeschrieben, um Ihnen dabei zu helfen, die Art, das Risiko, die Kosten sowie die möglichen Gewinne und Verluste dieses Produkts zu verstehen, und Ihnen dabei zu helfen, es mit anderen Produkten zu vergleichen.

Produkt

Produkt: **Deka-ESG DividendenStrategie CF (A), eine Anteilklasse des Sondervermögens Deka-ESG DividendenStrategie**

Hersteller: **Deka Investment GmbH**

Der Fonds ist ein in Deutschland aufgelegtes OGAW - Sondervermögen. Er wird von der Deka Investment GmbH (im Folgenden „wir“) verwaltet.

Die Deka Investment GmbH gehört zur Deka-Gruppe.

ISIN: DE000DK0V521

Website: www.deka.de

Weitere Informationen erhalten Sie telefonisch unter +49 69 71 47 - 652

Die Bundesanstalt für Finanzdienstleistungsaufsicht (BaFin) ist für die Aufsicht von der Deka Investment GmbH in Bezug auf das Basisinformationsblatt zuständig.

Datum (der Erstellung/letzten Überarbeitung des Basisinformationsblatts): 23. Mai 2025

I. Um welche Art von Produkt handelt es sich?

Art: Der Fonds ist ein in Deutschland aufgelegtes OGAW - Sondervermögen.

Laufzeit: Der Fonds verfügt über eine unbegrenzte Laufzeit. Die Deka Investment GmbH ist berechtigt, die Verwaltung des Fonds unter Einhaltung einer Kündigungsfrist von sechs Monaten durch Bekanntmachung im Bundesanzeiger und darüber hinaus im Jahres- oder Halbjahresbericht zu kündigen. In Bezug auf die Rückgabemöglichkeit sowie die Häufigkeit der Rückgabemöglichkeit wird auf den Abschnitt „Wie lange sollte ich die Anlage halten, und kann ich vorzeitig Geld entnehmen” verwiesen.

Ziele: Anlageziel dieses Fonds ist es, einen mittel- bis langfristigen Kapitalzuwachs durch eine positive Entwicklung der Kurse der im Sondervermögen enthaltenen Aktien zu erwirtschaften. Dabei wird die Erzielung einer größtmöglichen Rendite bei gleichzeitig angemessenem Risiko für diese Anlageklasse angestrebt. Um dies zu erreichen, legt der Fonds hauptsächlich weltweit in Aktien an. Dabei strebt das Fondsmanagement an, insbesondere solche Aktien zu berücksichtigen, die eine überdurchschnittliche Dividendenqualität erwarten lassen. Das Fondsmanagement verfolgt die Strategie, mindestens 61 % in Aktien zu investieren. Dem Fonds liegt ein aktiver Investmentansatz zugrunde. Die Aktienauswahl erfolgt auf Basis einer Unternehmensanalyse. In diesem Beurteilungsverfahren werden die wirtschaftlichen Daten auf Unternehmensebene analysiert und zu einer Gesamteinschätzung zusammengeführt. Die wirtschaftlichen Daten bestehen aus Bilanzkennzahlen z.B. Eigenkapitalquote und Nettoverschuldung und Kennzahlen der Gewinn- und Verlustrechnung - z.B. Gewinn vor Steuern und Jahresüberschuss. Des Weiteren werden Kennzahlen der Kapitalfluss- Rechnung - z.B. Kapitalfluss aus laufender Geschäftstätigkeit - und Rentabilitätskennzahlen - z.B. Eigenkapitalrentabilität und Umsatzrendite - analysiert. Ergänzend fließen Bewertungskennzahlen - z.B. Kurs-Gewinn-Verhältnis, Dividendenrendite - sowie die qualitative Beurteilung der Unternehmen - z.B. der Qualität der Produkte und des Geschäftsmodells des Unternehmens – in die Bewertung ein. Die aus den aufgeführten Kennzahlen und volkswirtschaftlichen Daten gewonnenen Erkenntnisse bilden die Grundlage für das Management dieses Aktienfonds. Besondere Berücksichtigung in der Aktienselektion findet die Analyse der Dividendenqualität. Im Mittelpunkt stehen die Beurteilung des aktuellen und zukünftig prognostizierten Dividendenwachstums sowie die Stetigkeit der Dividenden-Zahlungen an die Aktionäre. Eine strategische Allokation mit festen Quoten wird explizit nicht angestrebt. Daher wird, aufgrund der fehlenden Vergleichbarkeit in der Zusammensetzung von Index und Fondsallokation, auf die Nutzung eines Referenzwertes verzichtet. Bei der Auswahl geeigneter Anlagen werden ökologische, soziale und/oder die Unternehmensführung betreffende Kriterien (ESG-Kriterien) berücksichtigt. Dazu werden die Emittenten nach Kriterien für Umwelt (z.B. Klimaschutz), soziale Verantwortung (z.B. Menschenrechte, Standards in der Lieferkette, Sicherheit und Gesundheit) und Unternehmensführung (z.B. Transparenz und Berichterstattung, Bestechung und Korruption) bewertet und im Ergebnis entweder in das investierbare Universum aufgenommen oder aus diesem ausgeschlossen. Die Ausschlusskriterien orientieren sich beispielsweise an den Prinzipien des UN Global Compact sowie an den Geschäftspraktiken der Emittenten. Die zehn Prinzipien des UN Global Compact umfassen Leitlinien zum Umgang mit Menschenrechten, Arbeitsrechten, Korruption und Umweltverstößen. Unterzeichner sollen z.B. den Schutz der internationalen Menschenrechte achten und sicherstellen. Sie sollen unter anderem die Entwicklung und Verbreitung umweltfreundlicher Technologien beschleunigen und im Umgang mit Umweltproblemen dem Vorsorgeprinzip folgen. Die Einstufung welche Unternehmen in diesem Sinne kontroverse Geschäftspraktiken anwenden, erfolgt im Rahmen des Investmentprozesses. Unternehmen, die kontroverse Waffen herstellen, werden grundsätzlich aus dem Anlageuniversum ausgeschlossen. Detaillierte Angaben zur Nachhaltigkeitsstrategie und deren Merkmale können Sie der nachhaltigkeitsbezogenen Offenlegung im Anhang des Verkaufsprospekts, dem entsprechenden Anhang des Jahresberichts sowie der nachhaltigkeitsbezogenen Offenlegung auf der Webseite des Fonds entnehmen. Der Fonds ist auf die Einhaltung der Vorgaben der Verordnung über die Anlage des Sicherungsvermögens von Pensionskassen, Sterbekassen und kleinen Versicherungsunternehmen (Anlageverordnung – „AnlV“) an Organismen für gemeinsame Anlagen in Wertpapieren ausgerichtet. Es können Derivate zu Investitions- und/oder Absicherungszwecken eingesetzt werden. Ein Derivat ist ein Finanzinstrument, dessen Wert – nicht notwendig 1:1 – von der Entwicklung eines oder mehrerer Basiswerte wie z. B. Wertpapieren oder Zinssätzen abhängt. Die Erträge eines Geschäftsjahres werden bei dieser Anteilklasse grundsätzlich ausgeschüttet. Die Ermittlung der Rendite erfolgt auf Basis der täglich berechneten Anteilpreise, welche auf Grundlage der im Fonds enthaltenen Vermögenswerte berechnet werden. Der Fonds legt mehr als 50 % des Aktivvermögens (Wert der Vermögensgegenstände ohne Berücksichtigung von Verbindlichkeiten) in Kapitalbeteiligungen i.S.d. § 2 Abs. 8 InvStG an.

Verwahrstelle des Fonds ist die DekaBank Deutsche Girozentrale, Frankfurt.

Den Prospekt und die aktuellen Jahres- und Halbjahresberichte, die aktuellen Anteilpreise sowie weitere Informationen zu dem Fonds finden Sie kostenlos in deutscher Sprache unter www.deka.de/privatkunden/fondsprofil?id=DE000DK0V521.

Kleinanleger-Zielgruppe: Der Fonds richtet sich an Privatkunden, Professionelle Kunden und Geeignete Gegenparteien, die das Ziel der allgemeinen Vermögensbildung / Vermögensoptimierung verfolgen und einen langfristigen Anlagehorizont haben. Bei dem vorliegenden Produkt handelt es sich um einen Fonds für Anleger mit Basiskenntnissen und / oder -erfahrungen in Finanzprodukten. Der Anleger kann Verluste tragen bis zum vollständigen Verlust des eingesetzten Kapitals und legt keinen Wert auf einen Kapitalschutz.

II. Welche Risiken bestehen und was könnte ich im Gegenzug dafür bekommen?

Risikoindikator



Der Risikoindikator beruht auf der Annahme, dass Sie das Produkt 6 Jahre halten. Wenn Sie die Anlage frühzeitig einlösen, kann das tatsächliche Risiko erheblich davon abweichen und Sie erhalten unter Umständen weniger zurück.

Der Gesamtrisikoindikator hilft Ihnen, das mit diesem Produkt verbundene Risiko im Vergleich zu anderen Produkten einzuschätzen. Er zeigt, wie hoch die Wahrscheinlichkeit ist, dass Sie bei diesem Produkt Geld verlieren, weil sich die Märkte in einer bestimmten Weise entwickeln oder wir nicht in der Lage sind, Sie auszubezahlen. Wir haben dieses Produkt auf einer Skala von 1 bis 7 in die Risikoklasse 3 eingestuft, wobei 3 einer mittelniedrigen Risikoklasse entspricht. Das Risiko potenzieller Verluste aus der künftigen Wertentwicklung wird als mittelniedrig eingestuft. Bei sehr ungünstigen Marktbedingungen ist es unwahrscheinlich, dass die Fähigkeit beeinträchtigt ist, Ihr Rückgabeverlangen auszuführen.

Sonstige substanzielle Risiken: Der Fonds kann durch Fehler handelnder Personen, Betrug oder Naturereignisse geschädigt werden. Änderungen der Dividendenbesteuerung können das Risiko-Ertragsprofil des Fonds beeinflussen.

Dieses Produkt beinhaltet keinen Schutz vor künftigen Marktentwicklungen, sodass Sie das angelegte Kapital ganz oder teilweise verlieren könnten.

Performance-Szenarien

Was Sie bei diesem Produkt am Ende herausbekommen, hängt von der künftigen Marktentwicklung ab. Die künftige Marktentwicklung ist ungewiss und lässt sich nicht mit Bestimmtheit vorhersagen. Das dargestellte pessimistische, mittlere und optimistische Szenario veranschaulicht die schlechteste, durchschnittliche und beste Wertentwicklung des Produkts und einer geeigneten Benchmark in den letzten 11 Jahren. Die Märkte könnten sich künftig völlig anders entwickeln.

Empfohlene Haltedauer: 6 Jahre **Anlagebeispiel: 10.000 EUR**		**Wenn Sie nach 1 Jahr aussteigen**	**Wenn Sie nach 6 Jahren aussteigen (Empfohlene Haltedauer)**
Minimum	Es gibt keine Mindestrendite. Sie könnten Ihre Anlage ganz oder teilweise verlieren.		
Stressszenario	**Was Sie am Ende nach Abzug der Kosten herausbekommen könnten**	**4.200 EUR**	**5.020 EUR**
	Jährliche Durchschnittsrendite	-58,1 %	-10,9 %
Pessimistisches Szenario	**Was Sie am Ende nach Abzug der Kosten herausbekommen könnten**	**8.420 EUR**	**9.950 EUR**
	Jährliche Durchschnittsrendite	-15,9 %	-0,1 %
Mittleres Szenario	**Was Sie am Ende nach Abzug der Kosten herausbekommen könnten**	**10.200 EUR**	**12.960 EUR**
	Jährliche Durchschnittsrendite	2,0 %	4,4 %
Optimistisches Szenario	**Was Sie am Ende nach Abzug der Kosten herausbekommen könnten**	**12.730 EUR**	**16.350 EUR**
	Jährliche Durchschnittsrendite	27,2 %	8,5 %

In den angeführten Zahlen sind sämtliche Kosten des Produkts selbst enthalten, jedoch unter Umständen nicht alle Kosten, die Sie an Ihren Berater oder Ihre Vertriebsstelle zahlen müssen, sowie die Kosten Ihres Beraters oder Ihrer Vertriebsstelle. Unberücksichtigt ist auch Ihre persönliche steuerliche Situation, die sich ebenfalls auf den am Ende erzielten Betrag auswirken kann. Das Stressszenario zeigt, was Sie unter extremen Marktbedingungen zurückbekommen könnten. Das pessimistische Szenario ergab sich bei einer Anlage in das Produkt und der Benchmark zwischen März 2024 - April 2025. Das mittlere Szenario ergab sich bei einer Anlage in das Produkt und der Benchmark zwischen August 2017 - August 2023. Das optimistische Szenario ergab sich bei einer Anlage in das Produkt und der Benchmark zwischen Dezember 2018 - Dezember 2024.

III. Was geschieht, wenn die Deka Investment GmbH nicht in der Lage ist, die Auszahlung vorzunehmen?

Der Ausfall der Deka Investment GmbH hat keine direkten Auswirkungen auf Ihre Auszahlung, da gesetzlich vorgesehen ist, dass bei einer Insolvenz der Deka Investment GmbH das Sondervermögen nicht in die Insolvenzmasse fällt, sondern eigenständig erhalten bleibt.

Anleger können Verluste erleiden, wenn die Verwahrstelle ausfällt. Einlagen, die für Sondervermögen getätigt werden, sind nicht durch die Einlagensicherung des institutsbezogenen Sicherungssystems der Sparkassen-Finanzgruppe abgesichert.

Ein Verlust eines Anlegers kann auch erfolgen, wenn Einlagen bei anderen Kreditinstituten getätigt werden, soweit die jeweiligen Einlagensicherungssysteme keinen oder nur eingeschränkten Schutz für Einlagen, die für Sondervermögen getätigt werden, gewährleisten. Der Schutz von Einlagen durch Einlagensicherungssysteme ist durch Beschränkungen und Bedingungen insbesondere hinsichtlich des geschützten Personenkreises und der Höhe der Einlagen beschränkt.

IV. Welche Kosten entstehen?

Die Person, die Ihnen dieses Produkt verkauft oder Sie dazu berät, kann Ihnen weitere Kosten berechnen. Sollte dies der Fall sein, teilt diese Person Ihnen diese Kosten mit und legt dar, wie sich diese Kosten auf Ihre Anlage auswirken werden.

Kosten im Zeitverlauf

In den Tabellen werden Beträge dargestellt, die zur Deckung verschiedener Kostenarten von Ihrer Anlage entnommen werden. Diese Beträge hängen davon ab, wie viel Sie anlegen, wie lange Sie das Produkt halten. Die hier dargestellten Beträge veranschaulichen einen beispielhaften Anlagebetrag und verschiedene mögliche Anlagezeiträume.

Wir haben folgende Annahme zugrunde gelegt:

- Im ersten Jahr würden Sie den angelegten Betrag zurückerhalten (0 % Jahresrendite).
  Für die anderen Halteperioden haben wir angenommen, dass sich das Produkt wie im mittleren Szenario dargestellt entwickelt.
- 10.000 EUR werden angelegt

	Wenn Sie nach 1 Jahr aussteigen	**Wenn Sie nach 6 Jahren aussteigen**
Kosten insgesamt	545 EUR	1.673 EUR
Jährliche Auswirkungen der Kosten (*)	5,7 %	2,5 % pro Jahr

(*) Diese Angaben veranschaulichen, wie die Kosten Ihre Rendite pro Jahr während der Haltedauer verringern. Wenn Sie beispielsweise zum Ende der empfohlenen Haltedauer aussteigen, wird Ihre durchschnittliche Rendite pro Jahr voraussichtlich 6,96 % vor Kosten und 4,41 % nach Kosten betragen.

Wir können einen Teil der Kosten zwischen uns und der Person aufteilen, die Ihnen das Produkt verkauft, um die für Sie erbrachten Dienstleistungen zu decken.

Diese Zahlen enthalten die höchste Vertriebsgebühr, die die Person, die Ihnen das Produkt verkauft, berechnen kann (3,6 % des Anlagebetrags / 362 EUR).

Diese Person teilt Ihnen die tatsächliche Vertriebsgebühr mit.

Zusammensetzung der Kosten

Aus der nachfolgenden Tabelle geht Folgendes hervor:

- wie sich die verschiedenen Arten von Kosten jedes Jahr auf die Anlagerendite auswirken, die Sie am Ende der empfohlenen Haltedauer erhalten könnten;
- was die verschiedenen Kostenkategorien beinhalten.

Einmalige Kosten bei Einstieg oder Ausstieg		Wenn Sie nach 1 Jahr aussteigen
Einstiegskosten	3,6 % des Betrags, den Sie beim Einstieg in diese Anlage zahlen. Diese Kosten sind bereits im Preis enthalten, den Sie zahlen. Darin enthalten sind Vertriebskosten. Dies ist der Höchstbetrag, der Ihnen berechnet wird. Die Person, die Ihnen das Produkt verkauft, teilt Ihnen die tatsächliche Gebühr mit.	362 EUR
Ausstiegskosten	0,0 % Ihrer Anlage, bevor sie an Sie ausgezahlt wird.	0 EUR
Laufende Kosten pro Jahr		
Verwaltungsgebühren und sonstige Verwaltungs- oder Betriebskosten	1,4 % des Werts Ihrer Anlage pro Jahr. Hierbei handelt es sich um eine Schätzung auf der Grundlage der tatsächlichen Kosten des letzten Jahres.	140 EUR
Transaktionskosten	0,5 % des Werts Ihrer Anlage pro Jahr. Hierbei handelt es sich um eine Schätzung der Kosten, die anfallen, wenn wir die zugrunde liegenden Anlagen für das Produkt kaufen oder verkaufen. Der tatsächliche Betrag hängt davon ab, wie viel wir kaufen und verkaufen.	45 EUR
Zusätzliche Kosten unter bestimmten Bedingungen		
Erfolgsgebühren	Für dieses Produkt wird keine Erfolgsgebühr berechnet.	n.V.

V. Wie lange sollte ich die Anlage halten und kann ich vorzeitig Geld entnehmen?

Empfohlene Haltedauer: 6 Jahre

Dieses Produkt ist geeignet für langfristige Investitionen. Die empfohlene Haltedauer wurde in Übereinstimmung mit der Anlagestrategie und aufgrund des Anlagehorizonts des Produkts ausgewählt und beruht auf historischen Daten bzw. unserer Einschätzung im Hinblick auf die durchschnittlich zu erwartende Schwankung des Anteilwerts. Sollten Sie als Anleger einen kürzeren Anlagehorizont haben, könnte ein höheres Risiko bestehen, dass Ihre Rückgabe in einer Phase eines im Vergleich zu Ihrem Investitionszeitpunkt niedrigeren Anteilwert erfolgt. Bei Rückgabe vor der empfohlenen Haltedauer fallen keine Kosten oder Gebühren an. Anteile an dem Fonds können grundsätzlich bewertungstäglich zurückgegeben werden. Die Gesellschaft kann die Rücknahme aussetzen oder einschränken, wenn außergewöhnliche Umstände dies zur Wahrnehmung der Anlegerinteressen erforderlich erscheinen lassen. Setzt die Gesellschaft die Rücknahme von Anteilen ganz oder teilweise aus und lehnt daher die Rücknahme der Anteile ganz (Rücknahmeaussetzung) oder teilweise (Rücknahmebeschränkung) ab, kann dies dazu führen, dass Ihr Auftrag ganz zu einem späteren Zeitpunkt ausgeführt wird oder dass Ihr Auftrag in Höhe seines nicht ausgeführten Anteils erlischt.

VI. Wie kann ich mich beschweren?

Beschwerden können auf folgender Internetseite www.deka.de/privatkunden/kontaktdaten/kundenbeschwerdemanagement erhoben werden, schriftlich an die Deka Investment GmbH, Lyoner Straße 13, 60528 Frankfurt am Main oder per Email an service@deka.de gerichtet werden. Beschwerden über die Person, die zu dem Produkt berät oder es verkauft, können Sie auch direkt an diese Person richten.

VII. Sonstige zweckdienliche Angaben

Informationen zur vergangenen Wertentwicklung aus den vergangenen 4 Jahren sowie eine monatlich aktualisierte Veröffentlichung der Berechnungen früherer Performance-Szenarien können Sie unter www.deka.de/privatkunden/fondsprofil?id=DE000DK0V521 abrufen.

Informationen zur aktuellen Vergütungspolitik der Gesellschaft sind im Vergütungsbericht der Deka-Gruppe auf www.deka.de/deka-gruppe/investor-relations/publikationen/verguetungsbericht veröffentlicht. Hierzu zählen eine Beschreibung der Berechnungsmethoden für Vergütungen und Zuwendungen an bestimmte Mitarbeitergruppen sowie die Angabe der für die Zuteilung zuständigen Personen. Auf Verlangen können Ihnen die Informationen von der Gesellschaft kostenlos in Papierform zur Verfügung gestellt werden.

Der Fonds unterliegt dem deutschen Investmentsteuergesetz. Dies kann Auswirkungen darauf haben, wie Sie bzgl. Ihrer Einkünfte aus dem Fonds besteuert werden.

Basisinformationsblatt

Zweck

Dieses Informationsblatt stellt Ihnen wesentliche Informationen über dieses Anlageprodukt zur Verfügung. Es handelt sich nicht um Werbematerial. Diese Informationen sind gesetzlich vorgeschrieben, um Ihnen dabei zu helfen, die Art, das Risiko, die Kosten sowie die möglichen Gewinne und Verluste dieses Produkts zu verstehen, und Ihnen dabei zu helfen, es mit anderen Produkten zu vergleichen.

Produkt

Produkt: **Deka-ESG Gesundheit CF, eine Anteilklasse des Sondervermögens Deka-ESG Gesundheit**

Hersteller: **Deka International S.A.**

Der Fonds ist ein in Luxemburg aufgelegtes OGAW - Sondervermögen. Er wird von der Deka International S.A. (im Folgenden „wir“) verwaltet.

Die Deka International S.A. gehört zur Deka-Gruppe.

ISIN: LU0348413229

Website: www.deka.de

Weitere Informationen erhalten Sie telefonisch unter +352 3409 3500

Die Commission de Surveillance du Secteur Financier (CSSF) ist für die Aufsicht von der Deka International S.A. in Bezug auf das Basisinformationsblatt zuständig.

Datum (der Erstellung/letzten Überarbeitung des Basisinformationsblatts): 1. Mai 2025

I. Um welche Art von Produkt handelt es sich?

Art: Der Fonds ist ein in Luxemburg aufgelegtes OGAW - Sondervermögen.

Laufzeit: Der Fonds verfügt über eine unbegrenzte Laufzeit. Wir sind berechtigt, den Fonds jederzeit unter angemessener Berücksichtigung der Interessen der Anteileigner aufzulösen. Eine Auflösung des Fonds erfolgt zwingend in den im Luxemburger Gesetz von 2010 vorgesehenen Fällen. Die Auflösung des Fonds wird im RESA und in mindestens zwei hinreichend verbreiteten Tageszeitungen, einschließlich mindestens einer Luxemburger Tageszeitung, veröffentlicht. Für Sie als Anleger besteht daher das Risiko, dass Sie die von ihnen geplante Haltedauer nicht realisieren können. Anteile an dem Fonds können grundsätzlich bewertungstäglich zurückgegeben werden. Die Gesellschaft kann die Rücknahme aussetzen oder einschränken, wenn außergewöhnliche Umstände dies zur Wahrnehmung der Anlegerinteressen erforderlich erscheinen lassen.

Ziele: Anlageziel des Fonds ist es, durch die Nutzung von Chancen und die Vermeidung von Risiken, die sich aus ökonomischen, ökologischen und sozialen Entwicklungen ergeben, ein mittel- bis langfristiges Kapitalwachstum zu erwirtschaften. Dabei wird die Erzielung einer größtmöglichen Rendite bei gleichzeitig angemessenem Risiko für diese Anlageklasse angestrebt. Um dies zu erreichen, legt der Fonds durch eine risikogestreute, weltweite Anlage mindestens 61 % des Netto-Fondsvermögens in Aktien an. Der Fonds investiert überwiegend in Aktien oder aktienähnliche Wertpapiere von Unternehmen aus dem Gesundheitswesen. Dazu zählen Unternehmen, die an der Entdeckung, Erforschung und Entwicklung, der Herstellung, dem Vertrieb und der Vermarktung von Gesundheitsfürsorgeprodukten arbeiten oder Dienstleistungen auf diesem Gebiet erbringen. Dem Fonds liegt ein aktiver Investmentansatz zugrunde. Die Aktienauswahl erfolgt auf Basis einer Unternehmensanalyse. In diesem Beurteilungsverfahren werden die wirtschaftlichen Daten auf Unternehmensebene analysiert und zu einer Gesamteinschätzung zusammengeführt. Die wirtschaftlichen Daten bestehen aus Bilanzkennzahlen z.B. Eigenkapitalquote und Nettoverschuldung und Kennzahlen der Gewinn- und Verlustrechnung - z.B. Gewinn vor Steuern und Jahresüberschuss. Des Weiteren werden Kennzahlen der Kapitalfluss- Rechnung - z.B. Kapitalfluss aus laufender Geschäftstätigkeit - und Rentabilitätskennzahlen - z.B. Eigenkapitalrentabilität und Umsatzrendite - analysiert. Ergänzend fließen Bewertungskennzahlen - z.B. Kurs-Gewinn-Verhältnis, Dividendenrendite - sowie die qualitative Beurteilung der Unternehmen - z.B. der Qualität der Produkte und des Geschäftsmodells des Unternehmens – in die Bewertung ein. Die aus den aufgeführten Kennzahlen und volkswirtschaftlichen Daten gewonnenen Erkenntnisse bilden die Grundlage für das Management dieses Aktienfonds. Um den Erfolg des Wertpapierauswahlprozesses zu bewerten, wird der Index MSCI World Health Care Net in EUR verwendet. Die initiale und kontinuierliche Wertpapierauswahl erfolgt im Rahmen des beschriebenen Investmentansatzes unabhängig von diesem Referenzwert und damit verbundenen quantitativen oder qualitativen Einschränkungen. Bei der Auswahl geeigneter Anlagen werden ökologische, soziale und/oder die Unternehmensführung betreffende Kriterien (ESG-Kriterien) berücksichtigt. Dazu werden die Emittenten nach Kriterien für Umwelt (z.B. Klimaschutz), soziale Verantwortung (z.B. Menschenrechte, Standards in der Lieferkette, Sicherheit und Gesundheit) und Unternehmensführung (z.B. Transparenz und Berichterstattung, Bestechung und Korruption) bewertet und im Ergebnis entweder in das investierbare Universum aufgenommen oder aus diesem ausgeschlossen. Die Ausschlusskriterien orientieren sich beispielsweise an den Prinzipien des UN Global Compact sowie an den Geschäftspraktiken der Emittenten. Die zehn Prinzipien des UN Global Compact umfassen Leitlinien zum Umgang mit Menschenrechten, Arbeitsrechten, Korruption und Umweltverstößen. Unterzeichner sollen z.B. den Schutz der internationalen Menschenrechte achten und sicherstellen. Sie sollen unter anderem die Entwicklung und Verbreitung umweltfreundlicher Technologien beschleunigen und im Umgang mit Umweltproblemen dem Vorsorgeprinzip folgen. Die Einstufung welche Unternehmen in diesem Sinne kontroverse Geschäftspraktiken anwenden, erfolgt im Rahmen des Investmentprozesses. Unternehmen, die kontroverse Waffen herstellen, werden grundsätzlich aus dem Anlageuniversum ausgeschlossen. Detaillierte Angaben zur Nachhaltigkeitsstrategie und deren Merkmale können Sie der nachhaltigkeitsbezogenen Offenlegung im Anhang des Verkaufsprospekts, dem entsprechenden Anhang des Jahresberichts sowie der nachhaltigkeitsbezogenen Offenlegung auf der Webseite des Fonds entnehmen. Es können Derivate zu Investitions- und/oder Absicherungszwecken eingesetzt werden. Ein Derivat ist ein Finanzinstrument, dessen Wert – nicht notwendig 1:1 – von der Entwicklung eines oder mehrerer Basiswerte wie z. B. Wertpapieren oder Zinssätzen abhängt. Die Erträge eines Geschäftsjahres werden bei dieser Anteilklasse grundsätzlich ausgeschüttet. Die Ermittlung der Rendite erfolgt auf Basis der täglich berechneten Anteilpreise, welche auf Grundlage der im Fonds enthaltenen Vermögenswerte berechnet werden. Der Fonds legt mehr als 50 % des Aktivvermögens (Wert der Vermögensgegenstände ohne Berücksichtigung von Verbindlichkeiten) in Kapitalbeteiligungen i.S.d. § 2 Abs. 8 InvStG an.

Verwahrstelle des Fonds ist die DekaBank Deutsche Girozentrale, Frankfurt am Main, Niederlassung Luxemburg.

Den Prospekt und die aktuellen Jahres- und Halbjahresberichte, die aktuellen Anteilpreise sowie weitere Informationen zu dem Fonds finden Sie kostenlos in deutscher Sprache unter www.deka.de/privatkunden/fondsprofil?id=LU0348413229.

Kleinanleger-Zielgruppe: Der Fonds richtet sich an Privatkunden, Professionelle Kunden und Geeignete Gegenparteien, die das Ziel der allgemeinen Vermögensbildung / Vermögensoptimierung verfolgen und einen langfristigen Anlagehorizont haben. Bei dem vorliegenden Produkt handelt es sich um einen Fonds für Anleger mit Basiskenntnissen und / oder -erfahrungen in Finanzprodukten. Der Anleger kann Verluste tragen bis zum vollständigen Verlust des eingesetzten Kapitals und legt keinen Wert auf einen Kapitalschutz.

II. Welche Risiken bestehen und was könnte ich im Gegenzug dafür bekommen?

Risikoindikator



Der Risikoindikator beruht auf der Annahme, dass Sie das Produkt 6 Jahre halten. Wenn Sie die Anlage frühzeitig einlösen, kann das tatsächliche Risiko erheblich davon abweichen und Sie erhalten unter Umständen weniger zurück.

Der Gesamtrisikoindikator hilft Ihnen, das mit diesem Produkt verbundene Risiko im Vergleich zu anderen Produkten einzuschätzen. Er zeigt, wie hoch die Wahrscheinlichkeit ist, dass Sie bei diesem Produkt Geld verlieren, weil sich die Märkte in einer bestimmten Weise entwickeln oder wir nicht in der Lage sind, Sie auszubezahlen. Wir haben dieses Produkt auf einer Skala von 1 bis 7 in die Risikoklasse 4 eingestuft, wobei 4 einer mittleren Risikoklasse entspricht. Das Risiko potenzieller Verluste aus der künftigen Wertentwicklung wird als mittel eingestuft. Bei sehr ungünstigen Marktbedingungen ist es möglich, dass die Fähigkeit beeinträchtigt ist, Ihr Rückgabeverlangen auszuführen.

Sonstige substanzielle Risiken: Der Fonds kann durch Fehler handelnder Personen oder Organisationen, Betrug oder Naturereignisse geschädigt werden. Dieses Produkt beinhaltet keinen Schutz vor künftigen Marktentwicklungen, sodass Sie das angelegte Kapital ganz oder teilweise verlieren könnten.

Performance-Szenarien

Was Sie bei diesem Produkt am Ende herausbekommen, hängt von der künftigen Marktentwicklung ab. Die künftige Marktentwicklung ist ungewiss und lässt sich nicht mit Bestimmtheit vorhersagen. Das dargestellte pessimistische, mittlere und optimistische Szenario veranschaulicht die schlechteste, durchschnittliche und beste Wertentwicklung des Produkts und einer geeigneten Benchmark in den letzten 11 Jahren. Die Märkte könnten sich künftig völlig anders entwickeln.

Empfohlene Haltedauer: 6 Jahre Anlagebeispiel: 10.000 EUR		**Wenn Sie nach 1 Jahr aussteigen**	**Wenn Sie nach 6 Jahren aussteigen (Empfohlene Haltedauer)**
Minimum	Es gibt keine Mindestrendite. Sie könnten Ihre Anlage ganz oder teilweise verlieren.		
Stressszenario	**Was Sie am Ende nach Abzug der Kosten herausbekommen könnten**	**5.760 EUR**	**4.420 EUR**
	Jährliche Durchschnittsrendite	-42,4 %	-12,7 %
Pessimistisches Szenario	**Was Sie am Ende nach Abzug der Kosten herausbekommen könnten**	**8.180 EUR**	**9.060 EUR**
	Jährliche Durchschnittsrendite	-18,3 %	-1,7 %
Mittleres Szenario	**Was Sie am Ende nach Abzug der Kosten herausbekommen könnten**	**10.460 EUR**	**16.270 EUR**
	Jährliche Durchschnittsrendite	4,6 %	8,4 %
Optimistisches Szenario	**Was Sie am Ende nach Abzug der Kosten herausbekommen könnten**	**14.990 EUR**	**18.860 EUR**
	Jährliche Durchschnittsrendite	49,9 %	11,2 %

In den angeführten Zahlen sind sämtliche Kosten des Produkts selbst enthalten, jedoch unter Umständen nicht alle Kosten, die Sie an Ihren Berater oder Ihre Vertriebsstelle zahlen müssen, sowie die Kosten Ihres Beraters oder Ihrer Vertriebsstelle. Unberücksichtigt ist auch Ihre persönliche steuerliche Situation, die sich ebenfalls auf den am Ende erzielten Betrag auswirken kann. Das Stressszenario zeigt, was Sie unter extremen Marktbedingungen zurückbekommen könnten. Das pessimistische Szenario ergab sich bei einer Anlage in das Produkt und der Benchmark zwischen März 2024 - März 2025. Das mittlere Szenario ergab sich bei einer Anlage in das Produkt und der Benchmark zwischen Dezember 2018 - Dezember 2024. Das optimistische Szenario ergab sich bei einer Anlage in das Produkt und der Benchmark zwischen April 2014 - April 2020.

III. Was geschieht, wenn die Deka International S.A. nicht in der Lage ist, die Auszahlung vorzunehmen?

Der Ausfall der Deka International S.A. hat keine direkten Auswirkungen auf Ihre Auszahlung, da gesetzlich vorgesehen ist, dass bei einer Insolvenz der Deka International S.A. das Sondervermögen nicht in die Insolvenzmasse fällt, sondern eigenständig erhalten bleibt.

Anleger können Verluste erleiden, wenn die Verwahrstelle ausfällt. Einlagen, die für Sondervermögen getätigt werden, sind nicht durch die Einlagensicherung des institutsbezogenen Sicherungssystems der Sparkassen-Finanzgruppe abgesichert.

Ein Verlust eines Anlegers kann auch erfolgen, wenn Einlagen bei anderen Kreditinstituten getätigt werden, soweit die jeweiligen Einlagensicherungssysteme keinen oder nur eingeschränkten Schutz für Einlagen, die für Sondervermögen getätigt werden, gewährleisten. Der Schutz von Einlagen durch Einlagensicherungssysteme ist durch Beschränkungen und Bedingungen insbesondere hinsichtlich des geschützten Personenkreises und der Höhe der Einlagen beschränkt.

IV. Welche Kosten entstehen?

Die Person, die Ihnen dieses Produkt verkauft oder Sie dazu berät, kann Ihnen weitere Kosten berechnen. Sollte dies der Fall sein, teilt diese Person Ihnen diese Kosten mit und legt dar, wie sich diese Kosten auf Ihre Anlage auswirken werden.

Kosten im Zeitverlauf

In den Tabellen werden Beträge dargestellt, die zur Deckung verschiedener Kostenarten von Ihrer Anlage entnommen werden. Diese Beträge hängen davon ab, wie viel Sie anlegen, wie lange Sie das Produkt halten. Die hier dargestellten Beträge veranschaulichen einen beispielhaften Anlagebetrag und verschiedene mögliche Anlagezeiträume.

Wir haben folgende Annahme zugrunde gelegt:

- Im ersten Jahr würden Sie den angelegten Betrag zurückerhalten (0 % Jahresrendite).
  Für die anderen Halteperioden haben wir angenommen, dass sich das Produkt wie im mittleren Szenario dargestellt entwickelt.
- 10.000 EUR werden angelegt

	Wenn Sie nach 1 Jahr aussteigen	**Wenn Sie nach 6 Jahren aussteigen**
Kosten insgesamt	517 EUR	1.636 EUR
Jährliche Auswirkungen der Kosten (*)	5,4 %	2,3 % pro Jahr

(*) Diese Angaben veranschaulichen, wie die Kosten Ihre Rendite pro Jahr während der Haltedauer verringern. Wenn Sie beispielsweise zum Ende der empfohlenen Haltedauer aussteigen, wird Ihre durchschnittliche Rendite pro Jahr voraussichtlich 10,72 % vor Kosten und 8,44 % nach Kosten betragen.

Wir können einen Teil der Kosten zwischen uns und der Person aufteilen, die Ihnen das Produkt verkauft, um die für Sie erbrachten Dienstleistungen zu decken.

Diese Zahlen enthalten die höchste Vertriebsgebühr, die die Person, die Ihnen das Produkt verkauft, berechnen kann (3,6 % des Anlagebetrags / 362 EUR).

Diese Person teilt Ihnen die tatsächliche Vertriebsgebühr mit.

Zusammensetzung der Kosten

Aus der nachfolgenden Tabelle geht Folgendes hervor:

- wie sich die verschiedenen Arten von Kosten jedes Jahr auf die Anlagerendite auswirken, die Sie am Ende der empfohlenen Haltedauer erhalten könnten;
- was die verschiedenen Kostenkategorien beinhalten.

Einmalige Kosten bei Einstieg oder Ausstieg		Wenn Sie nach 1 Jahr aussteigen
Einstiegskosten	3,6 % des Betrags, den Sie beim Einstieg in diese Anlage zahlen. Diese Kosten sind bereits im Preis enthalten, den Sie zahlen. Darin enthalten sind Vertriebskosten. Dies ist der Höchstbetrag, der Ihnen berechnet wird. Die Person, die Ihnen das Produkt verkauft, teilt Ihnen die tatsächliche Gebühr mit.	362 EUR
Ausstiegskosten	0,0 % Ihrer Anlage, bevor sie an Sie ausgezahlt wird.	0 EUR
Laufende Kosten pro Jahr		
Verwaltungsgebühren und sonstige Verwaltungs- oder Betriebskosten	1,5 % des Werts Ihrer Anlage pro Jahr. Hierbei handelt es sich um eine Schätzung auf der Grundlage der tatsächlichen Kosten des letzten Jahres.	146 EUR
Transaktionskosten	0,1 % des Werts Ihrer Anlage pro Jahr. Hierbei handelt es sich um eine Schätzung der Kosten, die anfallen, wenn wir die zugrunde liegenden Anlagen für das Produkt kaufen oder verkaufen. Der tatsächliche Betrag hängt davon ab, wie viel wir kaufen und verkaufen.	10 EUR
Zusätzliche Kosten unter bestimmten Bedingungen		
Erfolgsgebühren	Für dieses Produkt wird keine Erfolgsgebühr berechnet.	n.V.

V. Wie lange sollte ich die Anlage halten und kann ich vorzeitig Geld entnehmen?

Empfohlene Haltedauer: 6 Jahre

Die empfohlene Haltedauer wurde in Übereinstimmung mit der Anlagestrategie und aufgrund des Anlagehorizonts des Produkts ausgewählt und beruht auf historischen Daten bzw. unserer Einschätzung im Hinblick auf die durchschnittlich zu erwartende Schwankung des Anteilwerts. Sollten Sie als Anleger einen kürzeren Anlagehorizont haben, könnte ein höheres Risiko bestehen, dass Ihre Rückgabe in einer Phase eines im Vergleich zu Ihrem Investitionszeitpunkt niedrigeren Anteilwert erfolgt. Bei Rückgabe vor der empfohlenen Haltedauer fallen keine Kosten oder Gebühren an. Informationen zur Rückgabe Ihrer Anteilscheine entnehmen Sie bitte dem Abschnitt "I Um welche Art von Produkt handelt es sich?".

VI. Wie kann ich mich beschweren?

Beschwerden können auf folgender Internetseite www.deka.de/privatkunden/kontaktdaten/kundenbeschwerdemanagement erhoben werden, schriftlich an die Deka International S.A., 6, rue Lou Hemmer, 1748 Senningerberg oder per Email an service@deka.de gerichtet werden. Beschwerden über die Person, die zu dem Produkt berät oder es verkauft, können Sie auch direkt an diese Person richten.

VII. Sonstige zweckdienliche Angaben

Informationen zur vergangenen Wertentwicklung aus den vergangenen 10 Jahren sowie eine monatlich aktualisierte Veröffentlichung der Berechnungen früherer Performance-Szenarien können Sie unter www.deka.de/privatkunden/fondsprofil?id=LU0348413229 abrufen.

Informationen zur aktuellen Vergütungspolitik der Gesellschaft sind im Vergütungsbericht der Deka-Gruppe auf www.deka.de/deka-gruppe/investor-relations/publikationen/verguetungsbericht veröffentlicht. Hierzu zählen eine Beschreibung der Berechnungsmethoden für Vergütungen und Zuwendungen an bestimmte Mitarbeitergruppen sowie die Angabe der für die Zuteilung zuständigen Personen. Auf Verlangen können Ihnen die Informationen von der Gesellschaft kostenlos in Papierform zur Verfügung gestellt werden.

Der Fonds unterliegt dem Luxemburger Recht. Dies hat Auswirkung darauf, wie Ihre Einkünfte besteuert werden. Die Besteuerung der Erträge aus den Fondsanteilen richtet sich nach den Steuervorschriften Ihres Heimatlandes, denen Sie als dort ansässiger Anteilinhaber unterliegen.

Mit der Ausübung der Anlageentscheidungen (Fondsmanagement) hat die Verwaltungsgesellschaft die Deka Investment GmbH beauftragt.

Basisinformationsblatt

Zweck

Dieses Informationsblatt stellt Ihnen wesentliche Informationen über dieses Anlageprodukt zur Verfügung. Es handelt sich nicht um Werbematerial. Diese Informationen sind gesetzlich vorgeschrieben, um Ihnen dabei zu helfen, die Art, das Risiko, die Kosten sowie die möglichen Gewinne und Verluste dieses Produkts zu verstehen, und Ihnen dabei zu helfen, es mit anderen Produkten zu vergleichen.

Produkt

Produkt: **Deka-ESG GlobalChampions CF, eine Anteilklasse des Sondervermögens Deka-ESG GlobalChampions**

Hersteller: **Deka Investment GmbH**

Der Fonds ist ein in Deutschland aufgelegtes OGAW - Sondervermögen. Er wird von der Deka Investment GmbH (im Folgenden „wir“) verwaltet.

Die Deka Investment GmbH gehört zur Deka-Gruppe.

ISIN: DE000DK0V554

Website: www.deka.de

Weitere Informationen erhalten Sie telefonisch unter +49 69 71 47 - 652

Die Bundesanstalt für Finanzdienstleistungsaufsicht (BaFin) ist für die Aufsicht von der Deka Investment GmbH in Bezug auf das Basisinformationsblatt zuständig.

Datum (der Erstellung/letzten Überarbeitung des Basisinformationsblatts): 1. Mai 2025

I. Um welche Art von Produkt handelt es sich?

Art: Der Fonds ist ein in Deutschland aufgelegtes OGAW - Sondervermögen.

Laufzeit: Der Fonds verfügt über eine unbegrenzte Laufzeit. Wir sind berechtigt die Verwaltung des Fonds unter Einhaltung einer Kündigungsfrist von sechs Monaten durch Bekanntmachung im Bundesanzeiger und darüber hinaus im Jahres- oder Halbjahresbericht zu kündigen. Anteile an dem Fonds können grundsätzlich bewertungstäglich zurückgegeben werden. Die Gesellschaft kann die Rücknahme aussetzen oder einschränken, wenn außergewöhnliche Umstände dies zur Wahrnehmung der Anlegerinteressen erforderlich erscheinen lassen. Setzt die Gesellschaft die Rücknahme von Anteilen ganz oder teilweise aus und lehnt daher die Rücknahme der Anteile ganz (Rücknahmeaussetzung) oder teilweise (Rücknahmebeschränkung) ab, kann dies dazu führen, dass Ihr Auftrag ganz zu einem späteren Zeitpunkt ausgeführt wird oder dass Ihr Auftrag in Höhe seines nicht ausgeführten Anteils erlischt.

Ziele: Anlageziel des Fonds ist es, durch die Nutzung von Chancen und die Vermeidung von Risiken, die sich aus ökonomischen, ökologischen und sozialen Entwicklungen ergeben, ein mittel- bis langfristiges Kapitalwachstum zu erwirtschaften. Dabei wird die Erzielung einer größtmöglichen Rendite bei gleichzeitig angemessenem Risiko für diese Anlageklasse angestrebt. Um dies zu erreichen, legt der Fonds zu mindestens 61% weltweit in Aktien an. Es wird angestrebt, dass überwiegend Aktien von Unternehmen erworben werden, von denen die Gesellschaft erwartet, dass sie von den Auswirkungen einer zunehmenden weltweiten wirtschaftlichen, gesellschaftlichen und kulturellen Verflechtung überdurchschnittlich profitieren werden. Hierzu zählen sowohl in ihrem Marktsegment global führende Unternehmen als auch regional beschränkt handelnde Unternehmen, die eine besonders hohe Wertschöpfung aus den Effekten der globalen Vernetzung generieren. Dem Fonds liegt ein aktiver Investmentansatz zugrunde. Die Aktienauswahl erfolgt auf Basis einer Unternehmensanalyse. In diesem Beurteilungsverfahren werden die wirtschaftlichen Daten auf Unternehmensebene analysiert und zu einer Gesamteinschätzung zusammengeführt. Die wirtschaftlichen Daten bestehen aus Bilanzkennzahlen z.B. Eigenkapitalquote und Nettoverschuldung und Kennzahlen der Gewinn- und Verlustrechnung - z.B. Gewinn vor Steuern und Jahresüberschuss. Des Weiteren werden Kennzahlen der Kapitalfluss-Rechnung - z.B. Kapitalfluss aus laufender Geschäftstätigkeit - und Rentabilitätskennzahlen - z.B. Eigenkapitalrentabilität und Umsatzrendite - analysiert. Ergänzend fließen Bewertungskennzahlen - z.B. Kurs-Gewinn-Verhältnis, Dividendenrendite - sowie die qualitative Beurteilung der Unternehmen - z.B. der Qualität der Produkte und des Geschäftsmodells des Unternehmens – in die Bewertung ein. Die aus den aufgeführten Kennzahlen und volkswirtschaftlichen Daten gewonnenen Erkenntnisse bilden die Grundlage für das Management dieses Aktienfonds. Der Fokus bei der Aktienselektion liegt auf in ihrem Marktsegment global führenden Unternehmen als auch auf regional beschränkt handelnden Unternehmen, die eine besonders hohe Wertschöpfung aus den Effekten der globalen Vernetzung generieren. Bei der Auswahl geeigneter Anlagen werden ökologische, soziale und/oder die Unternehmensführung betreffende Kriterien (ESG-Kriterien) berücksichtigt. Dazu werden die Emittenten nach Kriterien für Umwelt (z.B. Klimaschutz), soziale Verantwortung (z.B. Menschenrechte, Standards in der Lieferkette, Sicherheit und Gesundheit) und Unternehmensführung (z.B. Transparenz und Berichterstattung, Bestechung und Korruption) bewertet und im Ergebnis entweder in das investierbare Universum aufgenommen oder aus diesem ausgeschlossen. Die Ausschlusskriterien orientieren sich beispielsweise an den Prinzipien des UN Global Compact sowie an den Geschäftspraktiken der Emittenten. Die zehn Prinzipien des UN Global Compact umfassen Leitlinien zum Umgang mit Menschenrechten, Arbeitsrechten, Korruption und Umweltverstößen. Unterzeichner sollen z.B. den Schutz der internationalen Menschenrechte achten und sicherstellen. Sie sollen unter anderem die Entwicklung und Verbreitung umweltfreundlicher Technologien beschleunigen und im Umgang mit Umweltproblemen dem Vorsorgeprinzip folgen. Die Einstufung welche Unternehmen in diesem Sinne kontroverse Geschäftspraktiken anwenden, erfolgt im Rahmen des Investmentprozesses. Unternehmen, die kontroverse Waffen herstellen, werden grundsätzlich aus dem Anlageuniversum ausgeschlossen. Detaillierte Angaben zur Nachhaltigkeitsstrategie und deren Merkmale können Sie der nachhaltigkeitsbezogenen Offenlegung im Anhang des Verkaufsprospekts, dem entsprechenden Anhang des Jahresberichts sowie der nachhaltigkeitsbezogenen Offenlegung auf der Webseite des Fonds entnehmen. Es können Derivate zu Investitions- und/oder Absicherungszwecken eingesetzt werden. Ein Derivat ist ein Finanzinstrument, dessen Wert – nicht notwendig 1:1 – von der Entwicklung eines oder mehrerer Basiswerte wie z. B. Wertpapieren oder Zinssätzen abhängt. Die Erträge eines Geschäftsjahres werden bei dieser Anteilklasse grundsätzlich ausgeschüttet. Die Ermittlung der Rendite erfolgt auf Basis der täglich berechneten Anteilpreise, welche auf Grundlage der im Fonds enthaltenen Vermögenswerte berechnet werden. Der Fonds legt mehr als 50 % des Aktivvermögens (Wert der Vermögensgegenstände ohne Berücksichtigung von Verbindlichkeiten) in Kapitalbeteiligungen i.S.d. § 2 Abs. 8 InvStG an.

Verwahrstelle des Fonds ist die DekaBank Deutsche Girozentrale, Frankfurt.

Den Prospekt und die aktuellen Jahres- und Halbjahresberichte, die aktuellen Anteilpreise sowie weitere Informationen zu dem Fonds finden Sie kostenlos in deutscher Sprache unter www.deka.de/privatkunden/fondsprofil?id=DE000DK0V554.

Kleinanleger-Zielgruppe: Der Fonds richtet sich an Privatkunden, Professionelle Kunden und Geeignete Gegenparteien, die das Ziel der allgemeinen Vermögensbildung / Vermögensoptimierung verfolgen und einen langfristigen Anlagehorizont haben. Bei dem vorliegenden Produkt handelt es sich um einen Fonds für Anleger mit Basiskenntnissen und / oder -erfahrungen in Finanzprodukten. Der Anleger kann Verluste tragen bis zum vollständigen Verlust des eingesetzten Kapitals und legt keinen Wert auf einen Kapitalschutz.

II. Welche Risiken bestehen und was könnte ich im Gegenzug dafür bekommen?

Risikoindikator



Der Risikoindikator beruht auf der Annahme, dass Sie das Produkt 6 Jahre halten. Wenn Sie die Anlage frühzeitig einlösen, kann das tatsächliche Risiko erheblich davon abweichen und Sie erhalten unter Umständen weniger zurück.

Der Gesamtrisikoindikator hilft Ihnen, das mit diesem Produkt verbundene Risiko im Vergleich zu anderen Produkten einzuschätzen. Er zeigt, wie hoch die Wahrscheinlichkeit ist, dass Sie bei diesem Produkt Geld verlieren, weil sich die Märkte in einer bestimmten Weise entwickeln oder wir nicht in der Lage sind, Sie auszubezahlen. Wir haben dieses Produkt auf einer Skala von 1 bis 7 in die Risikoklasse 4 eingestuft, wobei 4 einer mittleren Risikoklasse entspricht. Das Risiko potenzieller Verluste aus der künftigen Wertentwicklung wird als mittel eingestuft. Bei sehr ungünstigen Marktbedingungen ist es möglich, dass die Fähigkeit beeinträchtigt ist, Ihr Rückgabeverlangen auszuführen.

Sonstige substanzielle Risiken: Der Fonds kann durch Fehler handelnder Personen oder Organisationen, Betrug oder Naturereignisse geschädigt werden.

Dieses Produkt beinhaltet keinen Schutz vor künftigen Marktentwicklungen, sodass Sie das angelegte Kapital ganz oder teilweise verlieren könnten.

Performance-Szenarien

Was Sie bei diesem Produkt am Ende herausbekommen, hängt von der künftigen Marktentwicklung ab. Die künftige Marktentwicklung ist ungewiss und lässt sich nicht mit Bestimmtheit vorhersagen. Das dargestellte pessimistische, mittlere und optimistische Szenario veranschaulicht die schlechteste, durchschnittliche und beste Wertentwicklung des Produkts und einer geeigneten Benchmark in den letzten 11 Jahren. Die Märkte könnten sich künftig völlig anders entwickeln.

Empfohlene Haltedauer: 6 Jahre **Anlagebeispiel: 10.000 EUR**		**Wenn Sie nach 1 Jahr aussteigen**	**Wenn Sie nach 6 Jahren aussteigen (Empfohlene Haltedauer)**
Minimum	Es gibt keine Mindestrendite. Sie könnten Ihre Anlage ganz oder teilweise verlieren.		
Stressszenario	**Was Sie am Ende nach Abzug der Kosten herausbekommen könnten**	**4.700 EUR**	**3.280 EUR**
	Jährliche Durchschnittsrendite	-53,0 %	-17,0 %
Pessimistisches Szenario	**Was Sie am Ende nach Abzug der Kosten herausbekommen könnten**	**7.720 EUR**	**10.520 EUR**
	Jährliche Durchschnittsrendite	-22,8 %	0,9 %
Mittleres Szenario	**Was Sie am Ende nach Abzug der Kosten herausbekommen könnten**	**10.710 EUR**	**17.370 EUR**
	Jährliche Durchschnittsrendite	7,1 %	9,6 %
Optimistisches Szenario	**Was Sie am Ende nach Abzug der Kosten herausbekommen könnten**	**13.200 EUR**	**21.860 EUR**
	Jährliche Durchschnittsrendite	32,0 %	13,9 %

In den angeführten Zahlen sind sämtliche Kosten des Produkts selbst enthalten, jedoch unter Umständen nicht alle Kosten, die Sie an Ihren Berater oder Ihre Vertriebsstelle zahlen müssen, sowie die Kosten Ihres Beraters oder Ihrer Vertriebsstelle. Unberücksichtigt ist auch Ihre persönliche steuerliche Situation, die sich ebenfalls auf den am Ende erzielten Betrag auswirken kann. Das Stressszenario zeigt, was Sie unter extremen Marktbedingungen zurückbekommen könnten. Das pessimistische Szenario ergab sich bei einer Anlage in das Produkt und der Benchmark zwischen März 2024 - März 2025. Das mittlere Szenario ergab sich bei einer Anlage in das Produkt und der Benchmark zwischen August 2016 - August 2022. Das optimistische Szenario ergab sich bei einer Anlage in das Produkt und der Benchmark zwischen Dezember 2018 - Dezember 2024.

III. Was geschieht, wenn die Deka Investment GmbH nicht in der Lage ist, die Auszahlung vorzunehmen?

Der Ausfall der Deka Investment GmbH hat keine direkten Auswirkungen auf Ihre Auszahlung, da gesetzlich vorgesehen ist, dass bei einer Insolvenz der Deka Investment GmbH das Sondervermögen nicht in die Insolvenzmasse fällt, sondern eigenständig erhalten bleibt.

Anleger können Verluste erleiden, wenn die Verwahrstelle ausfällt. Einlagen, die für Sondervermögen getätigt werden, sind nicht durch die Einlagensicherung des institutsbezogenen Sicherungssystems der Sparkassen-Finanzgruppe abgesichert.

Ein Verlust eines Anlegers kann auch erfolgen, wenn Einlagen bei anderen Kreditinstituten getätigt werden, soweit die jeweiligen Einlagensicherungssysteme keinen oder nur eingeschränkten Schutz für Einlagen, die für Sondervermögen getätigt werden, gewährleisten. Der Schutz von Einlagen durch Einlagensicherungssysteme ist durch Beschränkungen und Bedingungen insbesondere hinsichtlich des geschützten Personenkreises und der Höhe der Einlagen beschränkt.

IV. Welche Kosten entstehen?

Die Person, die Ihnen dieses Produkt verkauft oder Sie dazu berät, kann Ihnen weitere Kosten berechnen. Sollte dies der Fall sein, teilt diese Person Ihnen diese Kosten mit und legt dar, wie sich diese Kosten auf Ihre Anlage auswirken werden.

Kosten im Zeitverlauf

In den Tabellen werden Beträge dargestellt, die zur Deckung verschiedener Kostenarten von Ihrer Anlage entnommen werden. Diese Beträge hängen davon ab, wie viel Sie anlegen, wie lange Sie das Produkt halten. Die hier dargestellten Beträge veranschaulichen einen beispielhaften Anlagebetrag und verschiedene mögliche Anlagezeiträume.

Wir haben folgende Annahme zugrunde gelegt:

- Im ersten Jahr würden Sie den angelegten Betrag zurückerhalten (0 % Jahresrendite).
  Für die anderen Halteperioden haben wir angenommen, dass sich das Produkt wie im mittleren Szenario dargestellt entwickelt.
- 10.000 EUR werden angelegt

	Wenn Sie nach 1 Jahr aussteigen	**Wenn Sie nach 6 Jahren aussteigen**
Kosten insgesamt	511 EUR	1.640 EUR
Jährliche Auswirkungen der Kosten (*)	5,3 %	2,2 % pro Jahr

(*) Diese Angaben veranschaulichen, wie die Kosten Ihre Rendite pro Jahr während der Haltedauer verringern. Wenn Sie beispielsweise zum Ende der empfohlenen Haltedauer aussteigen, wird Ihre durchschnittliche Rendite pro Jahr voraussichtlich 11,85 % vor Kosten und 9,63 % nach Kosten betragen.

Wir können einen Teil der Kosten zwischen uns und der Person aufteilen, die Ihnen das Produkt verkauft, um die für Sie erbrachten Dienstleistungen zu decken.

Diese Zahlen enthalten die höchste Vertriebsgebühr, die die Person, die Ihnen das Produkt verkauft, berechnen kann (3,6 % des Anlagebetrags / 362 EUR).

Diese Person teilt Ihnen die tatsächliche Vertriebsgebühr mit.

Zusammensetzung der Kosten

Aus der nachfolgenden Tabelle geht Folgendes hervor:

- wie sich die verschiedenen Arten von Kosten jedes Jahr auf die Anlagerendite auswirken, die Sie am Ende der empfohlenen Haltedauer erhalten könnten;
- was die verschiedenen Kostenkategorien beinhalten.

Einmalige Kosten bei Einstieg oder Ausstieg		Wenn Sie nach 1 Jahr aussteigen
Einstiegskosten	3,6 % des Betrags, den Sie beim Einstieg in diese Anlage zahlen. Diese Kosten sind bereits im Preis enthalten, den Sie zahlen. Darin enthalten sind Vertriebskosten. Dies ist der Höchstbetrag, der Ihnen berechnet wird. Die Person, die Ihnen das Produkt verkauft, teilt Ihnen die tatsächliche Gebühr mit.	362 EUR
Ausstiegskosten	0,0 % Ihrer Anlage, bevor sie an Sie ausgezahlt wird.	0 EUR
Laufende Kosten pro Jahr		
Verwaltungsgebühren und sonstige Verwaltungs- oder Betriebskosten	1,4 % des Werts Ihrer Anlage pro Jahr. Hierbei handelt es sich um eine Schätzung auf der Grundlage der tatsächlichen Kosten des letzten Jahres.	140 EUR
Transaktionskosten	0,1 % des Werts Ihrer Anlage pro Jahr. Hierbei handelt es sich um eine Schätzung der Kosten, die anfallen, wenn wir die zugrunde liegenden Anlagen für das Produkt kaufen oder verkaufen. Der tatsächliche Betrag hängt davon ab, wie viel wir kaufen und verkaufen.	10 EUR
Zusätzliche Kosten unter bestimmten Bedingungen		
Erfolgsgebühren	Für dieses Produkt wird keine Erfolgsgebühr berechnet.	n.V.

V. Wie lange sollte ich die Anlage halten und kann ich vorzeitig Geld entnehmen?

Empfohlene Haltedauer: 6 Jahre

Die empfohlene Haltedauer wurde in Übereinstimmung mit der Anlagestrategie und aufgrund des Anlagehorizonts des Produkts ausgewählt und beruht auf historischen Daten bzw. unserer Einschätzung im Hinblick auf die durchschnittlich zu erwartende Schwankung des Anteilwerts. Sollten Sie als Anleger einen kürzeren Anlagehorizont haben, könnte ein höheres Risiko bestehen, dass Ihre Rückgabe in einer Phase eines im Vergleich zu Ihrem Investitionszeitpunkt niedrigeren Anteilwert erfolgt. Bei Rückgabe vor der empfohlenen Haltedauer fallen keine Kosten oder Gebühren an. Informationen zur Rückgabe Ihrer Anteilscheine entnehmen Sie bitte dem Abschnitt "I Um welche Art von Produkt handelt es sich?".

VI. Wie kann ich mich beschweren?

Beschwerden können auf folgender Internetseite www.deka.de/privatkunden/kontaktdaten/kundenbeschwerdemanagement erhoben werden, schriftlich an die Deka Investment GmbH, Lyoner Straße 13, 60528 Frankfurt am Main oder per Email an service@deka.de gerichtet werden. Beschwerden über die Person, die zu dem Produkt berät oder es verkauft, können Sie auch direkt an diese Person richten.

VII. Sonstige zweckdienliche Angaben

Informationen zur vergangenen Wertentwicklung aus den vergangenen 4 Jahren sowie eine monatlich aktualisierte Veröffentlichung der Berechnungen früherer Performance-Szenarien können Sie unter www.deka.de/privatkunden/fondsprofil?id=DE000DK0V554 abrufen.

Informationen zur aktuellen Vergütungspolitik der Gesellschaft sind im Vergütungsbericht der Deka-Gruppe auf www.deka.de/deka-gruppe/investor-relations/publikationen/verguetungsbericht veröffentlicht. Hierzu zählen eine Beschreibung der Berechnungsmethoden für Vergütungen und Zuwendungen an bestimmte Mitarbeitergruppen sowie die Angabe der für die Zuteilung zuständigen Personen. Auf Verlangen können Ihnen die Informationen von der Gesellschaft kostenlos in Papierform zur Verfügung gestellt werden.

Der Fonds unterliegt dem deutschen Investmentsteuergesetz. Dies kann Auswirkungen darauf haben, wie Sie bzgl. Ihrer Einkünfte aus dem Fonds besteuert werden.

Basisinformationsblatt

Zweck

Dieses Informationsblatt stellt Ihnen wesentliche Informationen über dieses Anlageprodukt zur Verfügung. Es handelt sich nicht um Werbematerial. Diese Informationen sind gesetzlich vorgeschrieben, um Ihnen dabei zu helfen, die Art, das Risiko, die Kosten sowie die möglichen Gewinne und Verluste dieses Produkts zu verstehen, und Ihnen dabei zu helfen, es mit anderen Produkten zu vergleichen.

Produkt

Produkt: **Deka-ESG Renten CF (A), eine Anteilklasse des Sondervermögens Deka-ESG Renten, ein Teilfonds des UmbrellaDeka-ESG**

Hersteller: **Deka International S.A.**

Der Fonds ist ein in Luxemburg aufgelegtes OGAW - Sondervermögen des Umbrella-Fonds (Deka-ESG). Er wird von der Deka International S.A. (im Folgenden „wir“) verwaltet.

Hinweise:

- Für den Umbrella-Fonds werden ein Prospekt sowie Halb- und Jahresberichte erstellt, in denen die einzelnen Teilfonds separat dargestellt werden.
- Da es sich bei jedem Teilfonds um einen rechtlich selbständigen Fonds handelt, sind die Vermögenswerte und Verbindlichkeiten eines jeden Teilfonds rechtlich voneinander getrennt; aufgrund der Trennung der Vermögenswerte und Verbindlichkeiten eines jeden Teilfonds ergeben sich für die jeweiligen Anleger keine Auswirkungen.
- Die Anteile eines Teilfonds können nicht in Anteile eines anderen Teilfonds getauscht werden.

Die Deka International S.A. gehört zur Deka-Gruppe.

ISIN: LU0703711035

Website: www.deka.de

Weitere Informationen erhalten Sie telefonisch unter +352 3409 3500

Die Commission de Surveillance du Secteur Financier (CSSF) ist für die Aufsicht von der Deka International S.A. in Bezug auf das Basisinformationsblatt zuständig.

Datum (der Erstellung/letzten Überarbeitung des Basisinformationsblatts): 8. Mai 2025

I. Um welche Art von Produkt handelt es sich?

Art: Der Fonds ist ein in Luxemburg aufgelegtes OGAW - Sondervermögen des Umbrella-Fonds (Deka-ESG).

Laufzeit: Der Fonds verfügt über eine unbegrenzte Laufzeit. Wir sind berechtigt, den Fonds jederzeit unter angemessener Berücksichtigung der Interessen der Anteileigner aufzulösen. Eine Auflösung des Fonds erfolgt zwingend in den im Luxemburger Gesetz von 2010 vorgesehenen Fällen. Die Auflösung des Fonds wird im RESA und in mindestens zwei hinreichend verbreiteten Tageszeitungen, einschließlich mindestens einer Luxemburger Tageszeitung, veröffentlicht. Für Sie als Anleger besteht daher das Risiko, dass Sie die von ihnen geplante Haltedauer nicht realisieren können.

Ziele: Anlageziel dieses Teilfonds ist es, durch die Nutzung von Chancen und die Vermeidung von Risiken, die sich aus ökonomischen, ökologischen und sozialen Entwicklungen ergeben, durch die Investition in Anleihen ein mittel- bis langfristiges Kapitalwachstum zu erwirtschaften. Dabei wird die Erzielung einer größtmöglichen Rendite bei gleichzeitig angemessenem Risiko für diese Anlageklasse angestrebt. Um dies zu erreichen, legt der Teilfonds hauptsächlich weltweit in auf Euro lautende Schuldverschreibungen von Unternehmen, Staaten und in Pfandbriefen an. Der Anteil der Wertpapiere, die selbst oder deren Aussteller niedriger als BBB- geratet sind (S&P oder äquivalentes Rating einer anderen Ratingagentur), darf 33% des Netto-Teilfondsvermögens nicht überschreiten. Dem Fonds liegt ein aktiver Investmentansatz zugrunde. Der fundamental orientierte Investmentansatz kombiniert gezielt „Top-Down“ sowie „Bottom-Up“-Elemente. Die Basis stellt die Analyse makroökonomischer sowie (geo)politischer Parameter dar, ergänzt durch qualitative sowie quantitative fundamentale Bewertungen der einzelnen Vermögensgegenstände, z.B. Bonitätsanalyse der Emittenten, relativer Vergleich der Wertpapiere mit anderen korrespondierenden Ausstellern. Im Rahmen des Investmentansatzes wird auf die Nutzung eines Referenzwertes (Index) verzichtet, da die Fondsallokation/Selektion nicht mit einem Index vergleichbar ist. Bei der Auswahl geeigneter Anlagen werden ökologische, soziale und/oder die Unternehmens- bzw. Staatsführung betreffende Kriterien (ESG-Kriterien) berücksichtigt. Dazu werden Unternehmen nach Kriterien für Umweltmanagement (z.B. Klimaschutz, Umweltpolitik), soziale Verantwortung (z.B. Sozialstandards in der Lieferkette, Sicherheit und Gesundheit) und Unternehmensführung (z.B. Bestechung, Korruption, Transparenz und Berichterstattung) bewertet und im Ergebnis entweder in das investierbare Universum aufgenommen oder aus diesem ausgeschlossen. Bei staatlichen Emittenten stehen Kriterien wie beispielsweise Ressourcennutzung und Treibhausgasemissionen (E), Einkommensungleichheiten und Arbeitslosigkeit (S) oder politische Rechte und zivile Freiheiten (G) im Fokus. Die Ausschlusskriterien orientieren sich an den Prinzipien des UN Global Compact sowie an den Geschäftspraktiken der Emittenten. Die zehn Prinzipien des UN Global Compact umfassen Leitlinien zum Umgang mit Menschenrechten, Arbeitsrechten, Korruption und Umweltverstößen. Unterzeichner sollen unter anderem den Schutz der Menschenrechte sicherstellen sowie die Entwicklung und Verbreitung umweltfreundlicher Technologien beschleunigen und im Umgang mit Umweltproblemen dem Vorsorgeprinzip folgen. Die Einstufung welche Unternehmen in diesem Sinne kontroverse Geschäftspraktiken anwenden, erfolgt im Rahmen des Investmentprozesses. Unternehmen, die kontroverse Waffen herstellen, werden grundsätzlich aus dem Anlageuniversum ausgeschlossen. Nicht investiert wird zudem in Staaten, die nach dem Freedom-House Index als „unfrei“ („not free“) eingestuft werden und/oder nach dem Corruption-Perceptions-Index einen Score von weniger als 40 aufweisen. Detaillierte Angaben zur Nachhaltigkeitsstrategie und deren Merkmale können Sie der nachhaltigkeitsbezogenen Offenlegung im Anhang des Verkaufsprospekts, dem entsprechenden Anhang des Jahresberichts sowie der nachhaltigkeitsbezogenen Offenlegung auf der Webseite des Fonds entnehmen. Es können Derivate zu Investitions- und/oder Absicherungszwecken eingesetzt werden. Ein Derivat ist ein Finanzinstrument, dessen Wert – nicht notwendig 1:1 – von der Entwicklung eines oder mehrerer Basiswerte wie z. B. Wertpapieren oder Zinssätzen abhängt. Die Erträge eines Geschäftsjahres werden bei dieser Anteilklasse grundsätzlich ausgeschüttet. Die Ermittlung der Rendite erfolgt auf Basis der täglich berechneten Anteilpreise, welche auf Grundlage der im Fonds enthaltenen Vermögenswerte berechnet werden.

Verwahrstelle des Fonds ist die DekaBank Deutsche Girozentrale, Frankfurt am Main, Niederlassung Luxemburg.

Den Prospekt und die aktuellen Jahres- und Halbjahresberichte, die aktuellen Anteilpreise sowie weitere Informationen zu dem Fonds finden Sie kostenlos in deutscher Sprache unter www.deka.de/privatkunden/fondsprofil?id=LU0703711035.

Kleinanleger-Zielgruppe: Der Fonds richtet sich an Privatkunden, Professionelle Kunden und Geeignete Gegenparteien, die das Ziel der allgemeinen Vermögensbildung / Vermögensoptimierung verfolgen und einen langfristigen Anlagehorizont haben. Bei dem vorliegenden Produkt handelt es sich um einen Fonds für Anleger mit Basiskenntnissen und / oder -erfahrungen in Finanzprodukten. Der Anleger kann Verluste tragen bis zum vollständigen Verlust des eingesetzten Kapitals und legt keinen Wert auf einen Kapitalschutz.

II. Welche Risiken bestehen und was könnte ich im Gegenzug dafür bekommen?

Risikoindikator



Der Risikoindikator beruht auf der Annahme, dass Sie das Produkt 5 Jahre halten. Wenn Sie die Anlage frühzeitig einlösen, kann das tatsächliche Risiko erheblich davon abweichen und Sie erhalten unter Umständen weniger zurück.

Der Gesamtrisikoindikator hilft Ihnen, das mit diesem Produkt verbundene Risiko im Vergleich zu anderen Produkten einzuschätzen. Er zeigt, wie hoch die Wahrscheinlichkeit ist, dass Sie bei diesem Produkt Geld verlieren, weil sich die Märkte in einer bestimmten Weise entwickeln oder wir nicht in der Lage sind, Sie auszubezahlen. Wir haben dieses Produkt auf einer Skala von 1 bis 7 in die Risikoklasse 2 eingestuft, wobei 2 einer niedrigen Risikoklasse entspricht. Das Risiko potenzieller Verluste aus der künftigen Wertentwicklung wird als niedrig eingestuft. Bei sehr ungünstigen Marktbedingungen ist es äußerst unwahrscheinlich, dass die Fähigkeit beeinträchtigt ist, Ihr Rückgabeverlangen auszuführen.

Sonstige substanzielle Risiken: Der Fonds kann durch Fehler handelnder Personen oder Organisationen, Betrug oder Naturereignisse geschädigt werden. Dieses Produkt beinhaltet keinen Schutz vor künftigen Marktentwicklungen, sodass Sie das angelegte Kapital ganz oder teilweise verlieren könnten.

Performance-Szenarien

Was Sie bei diesem Produkt am Ende herausbekommen, hängt von der künftigen Marktentwicklung ab. Die künftige Marktentwicklung ist ungewiss und lässt sich nicht mit Bestimmtheit vorhersagen. Das dargestellte pessimistische, mittlere und optimistische Szenario veranschaulicht die schlechteste, durchschnittliche und beste Wertentwicklung des Produkts in den letzten 10 Jahren. Die Märkte könnten sich künftig völlig anders entwickeln.

Empfohlene Haltedauer: 5 Jahre **Anlagebeispiel: 10.000 EUR**		**Wenn Sie nach 1 Jahr aussteigen**	**Wenn Sie nach 5 Jahren aussteigen (Empfohlene Haltedauer)**
Minimum	Es gibt keine Mindestrendite. Sie könnten Ihre Anlage ganz oder teilweise verlieren.		
Stressszenario	**Was Sie am Ende nach Abzug der Kosten herausbekommen könnten**	**8.250 EUR**	**7.930 EUR**
	Jährliche Durchschnittsrendite	-17,6 %	-4,6 %
Pessimistisches Szenario	**Was Sie am Ende nach Abzug der Kosten herausbekommen könnten**	**8.290 EUR**	**9.090 EUR**
	Jährliche Durchschnittsrendite	-17,1 %	-1,9 %
Mittleres Szenario	**Was Sie am Ende nach Abzug der Kosten herausbekommen könnten**	**10.150 EUR**	**10.000 EUR**
	Jährliche Durchschnittsrendite	1,5 %	-0,0 %
Optimistisches Szenario	**Was Sie am Ende nach Abzug der Kosten herausbekommen könnten**	**10.820 EUR**	**12.120 EUR**
	Jährliche Durchschnittsrendite	8,1 %	3,9 %

In den angeführten Zahlen sind sämtliche Kosten des Produkts selbst enthalten, jedoch unter Umständen nicht alle Kosten, die Sie an Ihren Berater oder Ihre Vertriebsstelle zahlen müssen, sowie die Kosten Ihres Beraters oder Ihrer Vertriebsstelle. Unberücksichtigt ist auch Ihre persönliche steuerliche Situation, die sich ebenfalls auf den am Ende erzielten Betrag auswirken kann. Das Stressszenario zeigt, was Sie unter extremen Marktbedingungen zurückbekommen könnten. Das pessimistische Szenario ergab sich bei einer Anlage in das Produkt zwischen Oktober 2017 - Oktober 2022. Das mittlere Szenario ergab sich bei einer Anlage in das Produkt zwischen Mai 2017 - Mai 2022. Das optimistische Szenario ergab sich bei einer Anlage in das Produkt zwischen Januar 2016 - Januar 2021.

III. Was geschieht, wenn die Deka International S.A. nicht in der Lage ist, die Auszahlung vorzunehmen?

Der Ausfall der Deka International S.A. hat keine direkten Auswirkungen auf Ihre Auszahlung, da gesetzlich vorgesehen ist, dass bei einer Insolvenz der Deka International S.A. das Sondervermögen nicht in die Insolvenzmasse fällt, sondern eigenständig erhalten bleibt.

Anleger können Verluste erleiden, wenn die Verwahrstelle ausfällt. Einlagen, die für Sondervermögen getätigt werden, sind nicht durch die Einlagensicherung des institutsbezogenen Sicherungssystems der Sparkassen-Finanzgruppe abgesichert.

Ein Verlust eines Anlegers kann auch erfolgen, wenn Einlagen bei anderen Kreditinstituten getätigt werden, soweit die jeweiligen Einlagensicherungssysteme keinen oder nur eingeschränkten Schutz für Einlagen, die für Sondervermögen getätigt werden, gewährleisten. Der Schutz von Einlagen durch Einlagensicherungssysteme ist durch Beschränkungen und Bedingungen insbesondere hinsichtlich des geschützten Personenkreises und der Höhe der Einlagen beschränkt.

IV. Welche Kosten entstehen?

Die Person, die Ihnen dieses Produkt verkauft oder Sie dazu berät, kann Ihnen weitere Kosten berechnen. Sollte dies der Fall sein, teilt diese Person Ihnen diese Kosten mit und legt dar, wie sich diese Kosten auf Ihre Anlage auswirken werden.

Kosten im Zeitverlauf

In den Tabellen werden Beträge dargestellt, die zur Deckung verschiedener Kostenarten von Ihrer Anlage entnommen werden. Diese Beträge hängen davon ab, wie viel Sie anlegen, wie lange Sie das Produkt halten. Die hier dargestellten Beträge veranschaulichen einen beispielhaften Anlagebetrag und verschiedene mögliche Anlagezeiträume.

Wir haben folgende Annahme zugrunde gelegt:

- Im ersten Jahr würden Sie den angelegten Betrag zurückerhalten (0 % Jahresrendite).
  Für die anderen Halteperioden haben wir angenommen, dass sich das Produkt wie im mittleren Szenario dargestellt entwickelt.
- 10.000 EUR werden angelegt

	Wenn Sie nach 1 Jahr aussteigen	**Wenn Sie nach 5 Jahren aussteigen**
Kosten insgesamt	355 EUR	804 EUR
Jährliche Auswirkungen der Kosten (*)	3,6 %	1,6 % pro Jahr

(*) Diese Angaben veranschaulichen, wie die Kosten Ihre Rendite pro Jahr während der Haltedauer verringern. Wenn Sie beispielsweise zum Ende der empfohlenen Haltedauer aussteigen, wird Ihre durchschnittliche Rendite pro Jahr voraussichtlich 1,61 % vor Kosten und -0,01 % nach Kosten betragen.

Wir können einen Teil der Kosten zwischen uns und der Person aufteilen, die Ihnen das Produkt verkauft, um die für Sie erbrachten Dienstleistungen zu decken.

Diese Zahlen enthalten die höchste Vertriebsgebühr, die die Person, die Ihnen das Produkt verkauft, berechnen kann (2,4 % des Anlagebetrags / 244 EUR).

Diese Person teilt Ihnen die tatsächliche Vertriebsgebühr mit.

Zusammensetzung der Kosten

Aus der nachfolgenden Tabelle geht Folgendes hervor:

- wie sich die verschiedenen Arten von Kosten jedes Jahr auf die Anlagerendite auswirken, die Sie am Ende der empfohlenen Haltedauer erhalten könnten;
- was die verschiedenen Kostenkategorien beinhalten.

Einmalige Kosten bei Einstieg oder Ausstieg		Wenn Sie nach 1 Jahr aussteigen
Einstiegskosten	2,4 % des Betrags, den Sie beim Einstieg in diese Anlage zahlen. Diese Kosten sind bereits im Preis enthalten, den Sie zahlen. Darin enthalten sind Vertriebskosten. Dies ist der Höchstbetrag, der Ihnen berechnet wird. Die Person, die Ihnen das Produkt verkauft, teilt Ihnen die tatsächliche Gebühr mit.	244 EUR
Ausstiegskosten	0,0 % Ihrer Anlage, bevor sie an Sie ausgezahlt wird.	0 EUR
Laufende Kosten pro Jahr		
Verwaltungsgebühren und sonstige Verwaltungs- oder Betriebskosten	0,9 % des Werts Ihrer Anlage pro Jahr. Hierbei handelt es sich um eine Schätzung auf der Grundlage der tatsächlichen Kosten des letzten Jahres.	91 EUR
Transaktionskosten	0,2 % des Werts Ihrer Anlage pro Jahr. Hierbei handelt es sich um eine Schätzung der Kosten, die anfallen, wenn wir die zugrunde liegenden Anlagen für das Produkt kaufen oder verkaufen. Der tatsächliche Betrag hängt davon ab, wie viel wir kaufen und verkaufen.	21 EUR
Zusätzliche Kosten unter bestimmten Bedingungen		
Erfolgsgebühren	Für dieses Produkt wird keine Erfolgsgebühr berechnet.	n.V.

V. Wie lange sollte ich die Anlage halten und kann ich vorzeitig Geld entnehmen?

Empfohlene Haltedauer: 5 Jahre

Die empfohlene Haltedauer wurde in Übereinstimmung mit der Anlagestrategie und aufgrund des Anlagehorizonts des Produkts ausgewählt und beruht auf historischen Daten bzw. unserer Einschätzung im Hinblick auf die durchschnittlich zu erwartende Schwankung des Anteilwerts. Sollten Sie als Anleger einen kürzeren Anlagehorizont haben, könnte ein höheres Risiko bestehen, dass Ihre Rückgabe in einer Phase eines im Vergleich zu Ihrem Investitionszeitpunkt niedrigeren Anteilwert erfolgt. Bei Rückgabe vor der empfohlenen Haltedauer fallen keine Kosten oder Gebühren an. Informationen zur Rückgabe Ihrer Anteilscheine entnehmen Sie bitte dem Abschnitt "I Um welche Art von Produkt handelt es sich?".

VI. Wie kann ich mich beschweren?

Beschwerden können auf folgender Internetseite www.deka.de/privatkunden/kontaktdaten/kundenbeschwerdemanagement erhoben werden, schriftlich an die Deka International S.A., 6, rue Lou Hemmer, 1748 Senningerberg oder per Email an service@deka.de gerichtet werden. Beschwerden über die Person, die zu dem Produkt berät oder es verkauft, können Sie auch direkt an diese Person richten.

VII. Sonstige zweckdienliche Angaben

Informationen zur vergangenen Wertentwicklung aus den vergangenen 10 Jahren sowie eine monatlich aktualisierte Veröffentlichung der Berechnungen früherer Performance-Szenarien können Sie unter www.deka.de/privatkunden/fondsprofil?id=LU0703711035 abrufen.

Informationen zur aktuellen Vergütungspolitik der Gesellschaft sind im Vergütungsbericht der Deka-Gruppe auf www.deka.de/deka-gruppe/investor-relations/publikationen/verguetungsbericht veröffentlicht. Hierzu zählen eine Beschreibung der Berechnungsmethoden für Vergütungen und Zuwendungen an bestimmte Mitarbeitergruppen sowie die Angabe der für die Zuteilung zuständigen Personen. Auf Verlangen können Ihnen die Informationen von der Gesellschaft kostenlos in Papierform zur Verfügung gestellt werden.

Der Fonds unterliegt dem Luxemburger Recht. Dies hat Auswirkung darauf, wie Ihre Einkünfte besteuert werden. Die Besteuerung der Erträge aus den Fondsanteilen richtet sich nach den Steuervorschriften Ihres Heimatlandes, denen Sie als dort ansässiger Anteilinhaber unterliegen.

Mit der Ausübung der Anlageentscheidungen (Fondsmanagement) hat die Verwaltungsgesellschaft die Deka Investment GmbH beauftragt.

Basisinformationsblatt

Zweck

Dieses Informationsblatt stellt Ihnen wesentliche Informationen über dieses Anlageprodukt zur Verfügung. Es handelt sich nicht um Werbematerial. Diese Informationen sind gesetzlich vorgeschrieben, um Ihnen dabei zu helfen, die Art, das Risiko, die Kosten sowie die möglichen Gewinne und Verluste dieses Produkts zu verstehen, und Ihnen dabei zu helfen, es mit anderen Produkten zu vergleichen.

Produkt

Produkt: **Deka-Europa Balance CF, eine Anteilklasse des Sondervermögens Deka-Europa Balance**

Hersteller: **Deka Investment GmbH**

Der Fonds ist ein in Deutschland aufgelegtes OGAW - Sondervermögen. Er wird von der Deka Investment GmbH (im Folgenden „wir“) verwaltet.

Die Deka Investment GmbH gehört zur Deka-Gruppe.

ISIN: DE0005896872

Website: www.deka.de

Weitere Informationen erhalten Sie telefonisch unter +49 69 71 47 - 652

Die Bundesanstalt für Finanzdienstleistungsaufsicht (BaFin) ist für die Aufsicht von der Deka Investment GmbH in Bezug auf das Basisinformationsblatt zuständig.

Datum (der Erstellung/letzten Überarbeitung des Basisinformationsblatts): 22. August 2025

I. Um welche Art von Produkt handelt es sich?

Art: Der Fonds ist ein in Deutschland aufgelegtes OGAW - Sondervermögen.

Laufzeit: Der Fonds verfügt über eine unbegrenzte Laufzeit. Die Deka Investment GmbH ist berechtigt, die Verwaltung des Fonds unter Einhaltung einer Kündigungsfrist von sechs Monaten durch Bekanntmachung im Bundesanzeiger und darüber hinaus im Jahres- oder Halbjahresbericht zu kündigen. In Bezug auf die Rückgabemöglichkeit sowie die Häufigkeit der Rückgabemöglichkeit wird auf den Abschnitt „Wie lange sollte ich die Anlage halten, und kann ich vorzeitig Geld entnehmen” verwiesen.

Ziele: Anlageziel des Fonds ist ein mittel- bis langfristiger Kapitalzuwachs insbesondere durch die Erwirtschaftung laufender Erträge und durch eine positive Entwicklung der Kurse der im Fonds enthaltenen Vermögenswerte. In Kombination mit einer dynamischen Risikosteuerung strebt das Fondsmanagement zudem an, das angelegte Kapital mit hoher Wahrscheinlichkeit auf mittlere Frist mindestens zu erhalten (keine Garantie). Dabei wird die Erzielung einer größtmöglichen Rendite bei gleichzeitig angemessenem Risiko für diese Anlageklasse angestrebt. Um dies zu erreichen, legt der Fonds in verzinsliche Wertpapiere und Aktien von Ausstellern bzw. Unternehmen mit Sitz in Europa sowie in Anlageinstrumente mit Rohstoffbezug an. Der Anteil des Fondsvermögens, der in Aktien und Aktienfonds investiert werden darf, beträgt maximal 35 %. Der Anteil des Fondsvermögens, der in Anlageinstrumente mit Rohstoffbezug investiert werden darf, beträgt maximal 15 %. Die Auswahl der Vermögenswerte trifft das Fondsmanagement nach einem mathematischen Verfahren, durch welches Trends in der Entwicklung verschiedener Anlageklassen aktiv genutzt werden sollen. Zur Begrenzung der Anlagerisiken erfolgt eine regelmäßige Anpassung der Gewichtung der Anlageklassen. Sollte zu einem Zeitpunkt keine der Investitionsmöglichkeiten den Erwartungen des Fondsmanagements entsprechen, kann vermehrt in kurzfristige, liquide Geldanlagen angelegt werden. Dem Fonds liegt ein aktiver Investmentansatz zugrunde. Der Investmentprozess erfolgt im Rahmen der sog. Trendfolgestrategie und dient der Steuerung einer taktischen Vermögensaufteilung im Zeitablauf. Sie nutzt dafür selbstentwickelte quantitative Indikatoren, welche in regelmäßigen Abständen Hinweise zur Marktrichtung geben. Mit Hilfe dieser Indikatoren werden mittelfristige Trends an den Aktien-, Rohstoff- und Rentenmärkten identifiziert. Aus den Trends werden wiederum Renditeprognosen erstellt. Die Güte der aus den Indikatoren gewonnenen Hinweise wird kontinuierlich überprüft und fließt in die Prognosebildung mit ein. Aus den Prognosen wird eine im Hinblick auf Ertragschancen optimierte Vermögensaufteilung sowie eine aktive Durationspositionierung der im Fondsvermögen enthaltenen Renten abgeleitet. Dabei unterliegt die Anlagestrategie keinem Referenzwert als Vergleichsmaßstab oder Orientierungspunkt. Für Phasen ohne erkennbare Trends oder bei schwächeren Hinweisen gibt es eine vordefinierte strategische Vermögensaufteilung und Duration. Im Rahmen des Investmentansatzes wird auf die Nutzung eines Referenzwertes (Index) verzichtet, da die Fondsallokation / Selektion nicht mit einem Index vergleichbar ist. Dieser Investmentfonds darf mehr als 35 % des Sondervermögens in Wertpapiere und Geldmarktinstrumente der Bundesrepublik Deutschland, Frankreichs, der Niederlande, Belgiens und des Vereinigten Königreichs Großbritannien und Nordirland investieren. Es können Derivate zu Investitions- und/oder Absicherungszwecken eingesetzt werden. Ein Derivat ist ein Finanzinstrument, dessen Wert – nicht notwendig 1:1 – von der Entwicklung eines oder mehrerer Basiswerte wie z. B. Wertpapieren oder Zinssätzen abhängt. Die Erträge eines Geschäftsjahres werden bei dieser Anteilklasse grundsätzlich ausgeschüttet. Die Ermittlung der Rendite erfolgt auf Basis der täglich berechneten Anteilpreise, welche auf Grundlage der im Fonds enthaltenen Vermögenswerte berechnet werden.

Verwahrstelle des Fonds ist die DekaBank Deutsche Girozentrale, Frankfurt.

Den Prospekt und die aktuellen Jahres- und Halbjahresberichte, die aktuellen Anteilpreise sowie weitere Informationen zu dem Fonds finden Sie kostenlos in deutscher Sprache unter www.deka.de/privatkunden/fondsprofil?id=DE0005896872.

Kleinanleger-Zielgruppe: Der Fonds richtet sich an Privatkunden, Professionelle Kunden und Geeignete Gegenparteien, die das Ziel der allgemeinen Vermögensbildung / Vermögensoptimierung verfolgen und einen mittel- bis langfristigen Anlagehorizont haben. Bei dem vorliegenden Produkt handelt es sich um einen Fonds für Anleger mit Basiskenntnissen und / oder -erfahrungen in Finanzprodukten. Der Anleger kann Verluste tragen bis zum vollständigen Verlust des eingesetzten Kapitals und legt keinen Wert auf einen Kapitalschutz.

II. Welche Risiken bestehen und was könnte ich im Gegenzug dafür bekommen?

Risikoindikator



Der Risikoindikator beruht auf der Annahme, dass Sie das Produkt 4 Jahre halten. Wenn Sie die Anlage frühzeitig einlösen, kann das tatsächliche Risiko erheblich davon abweichen und Sie erhalten unter Umständen weniger zurück.

Der Gesamtrisikoindikator hilft Ihnen, das mit diesem Produkt verbundene Risiko im Vergleich zu anderen Produkten einzuschätzen. Er zeigt, wie hoch die Wahrscheinlichkeit ist, dass Sie bei diesem Produkt Geld verlieren, weil sich die Märkte in einer bestimmten Weise entwickeln oder wir nicht in der Lage sind, Sie auszubezahlen. Wir haben dieses Produkt auf einer Skala von 1 bis 7 in die Risikoklasse 2 eingestuft, wobei 2 einer niedrigen Risikoklasse entspricht. Das Risiko potenzieller Verluste aus der künftigen Wertentwicklung wird als niedrig eingestuft. Bei sehr ungünstigen Marktbedingungen ist es äußerst unwahrscheinlich, dass die Fähigkeit beeinträchtigt ist, Ihr Rückgabeverlangen auszuführen.

Sonstige substanzielle Risiken: Der Fonds kann durch Fehler handelnder Personen oder Organisationen, Betrug oder Naturereignisse geschädigt werden.

Dieses Produkt beinhaltet keinen Schutz vor künftigen Marktentwicklungen, sodass Sie das angelegte Kapital ganz oder teilweise verlieren könnten.

Performance-Szenarien

Was Sie bei diesem Produkt am Ende herausbekommen, hängt von der künftigen Marktentwicklung ab. Die künftige Marktentwicklung ist ungewiss und lässt sich nicht mit Bestimmtheit vorhersagen. Das dargestellte pessimistische, mittlere und optimistische Szenario veranschaulicht die schlechteste, durchschnittliche und beste Wertentwicklung des Produkts und einer geeigneten Benchmark in den letzten 10 Jahren. Die Märkte könnten sich künftig völlig anders entwickeln.

Empfohlene Haltedauer: 4 Jahre Anlagebeispiel: 10.000 EUR		Wenn Sie nach 1 Jahr aussteigen	Wenn Sie nach 4 Jahren aussteigen (Empfohlene Haltedauer)
Minimum	Es gibt keine Mindestrendite. Sie könnten Ihre Anlage ganz oder teilweise verlieren.		
Stressszenario	**Was Sie am Ende nach Abzug der Kosten herausbekommen könnten**	**7.660 EUR**	**7.350 EUR**
	Jährliche Durchschnittsrendite	-23,5 %	-7,4 %
Pessimistisches Szenario	**Was Sie am Ende nach Abzug der Kosten herausbekommen könnten**	**8.120 EUR**	**8.090 EUR**
	Jährliche Durchschnittsrendite	-18,8 %	-5,2 %
Mittleres Szenario	**Was Sie am Ende nach Abzug der Kosten herausbekommen könnten**	**9.790 EUR**	**9.180 EUR**
	Jährliche Durchschnittsrendite	-2,1 %	-2,1 %
Optimistisches Szenario	**Was Sie am Ende nach Abzug der Kosten herausbekommen könnten**	**10.400 EUR**	**10.630 EUR**
	Jährliche Durchschnittsrendite	3,9 %	1,5 %

In den angeführten Zahlen sind sämtliche Kosten des Produkts selbst enthalten, jedoch unter Umständen nicht alle Kosten, die Sie an Ihren Berater oder Ihre Vertriebsstelle zahlen müssen, sowie die Kosten Ihres Beraters oder Ihrer Vertriebsstelle. Unberücksichtigt ist auch Ihre persönliche steuerliche Situation, die sich ebenfalls auf den am Ende erzielten Betrag auswirken kann. Das Stressszenario zeigt, was Sie unter extremen Marktbedingungen zurückbekommen könnten. Das pessimistische Szenario ergab sich bei einer Anlage in das Produkt und der Benchmark zwischen Oktober 2019 - Oktober 2023. Das mittlere Szenario ergab sich bei einer Anlage in das Produkt und der Benchmark zwischen Juni 2018 - Juni 2022. Das optimistische Szenario ergab sich bei einer Anlage in das Produkt und der Benchmark zwischen August 2015 - August 2019.

III. Was geschieht, wenn die Deka Investment GmbH nicht in der Lage ist, die Auszahlung vorzunehmen?

Der Ausfall der Deka Investment GmbH hat keine direkten Auswirkungen auf Ihre Auszahlung, da gesetzlich vorgesehen ist, dass bei einer Insolvenz der Deka Investment GmbH das Sondervermögen nicht in die Insolvenzmasse fällt, sondern eigenständig erhalten bleibt.

Anleger können Verluste erleiden, wenn die Verwahrstelle ausfällt. Einlagen, die für Sondervermögen getätigt werden, sind nicht durch die Einlagensicherung des institutsbezogenen Sicherungssystems der Sparkassen-Finanzgruppe abgesichert.

Ein Verlust eines Anlegers kann auch erfolgen, wenn Einlagen bei anderen Kreditinstituten getätigt werden, soweit die jeweiligen Einlagensicherungssysteme keinen oder nur eingeschränkten Schutz für Einlagen, die für Sondervermögen getätigt werden, gewährleisten. Der Schutz von Einlagen durch Einlagensicherungssysteme ist durch Beschränkungen und Bedingungen insbesondere hinsichtlich des geschützten Personenkreises und der Höhe der Einlagen beschränkt.

IV. Welche Kosten entstehen?

Die Person, die Ihnen dieses Produkt verkauft oder Sie dazu berät, kann Ihnen weitere Kosten berechnen. Sollte dies der Fall sein, teilt diese Person Ihnen diese Kosten mit und legt dar, wie sich diese Kosten auf Ihre Anlage auswirken werden.

Kosten im Zeitverlauf

In den Tabellen werden Beträge dargestellt, die zur Deckung verschiedener Kostenarten von Ihrer Anlage entnommen werden. Diese Beträge hängen davon ab, wie viel Sie anlegen, wie lange Sie das Produkt halten. Die hier dargestellten Beträge veranschaulichen einen beispielhaften Anlagebetrag und verschiedene mögliche Anlagezeiträume.

Wir haben folgende Annahme zugrunde gelegt:

- Im ersten Jahr würden Sie den angelegten Betrag zurückerhalten (0 % Jahresrendite).
  Für die anderen Halteperioden haben wir angenommen, dass sich das Produkt wie im mittleren Szenario dargestellt entwickelt.
- 10.000 EUR werden angelegt

	Wenn Sie nach 1 Jahr aussteigen	Wenn Sie nach 4 Jahren aussteigen
Kosten insgesamt	423 EUR	800 EUR
Jährliche Auswirkungen der Kosten (*)	4,4 %	2,1 % pro Jahr

(*) Diese Angaben veranschaulichen, wie die Kosten Ihre Rendite pro Jahr während der Haltedauer verringern. Wenn Sie beispielsweise zum Ende der empfohlenen Haltedauer aussteigen, wird Ihre durchschnittliche Rendite pro Jahr voraussichtlich -0,05 % vor Kosten und -2,13 % nach Kosten betragen.

Wir können einen Teil der Kosten zwischen uns und der Person aufteilen, die Ihnen das Produkt verkauft, um die für Sie erbrachten Dienstleistungen zu decken.

Diese Zahlen enthalten die höchste Vertriebsgebühr, die die Person, die Ihnen das Produkt verkauft, berechnen kann (2,9 % des Anlagebetrags / 292 EUR).

Diese Person teilt Ihnen die tatsächliche Vertriebsgebühr mit.

Zusammensetzung der Kosten

Aus der nachfolgenden Tabelle geht Folgendes hervor:

- wie sich die verschiedenen Arten von Kosten jedes Jahr auf die Anlagerendite auswirken, die Sie am Ende der empfohlenen Haltedauer erhalten könnten;
- was die verschiedenen Kostenkategorien beinhalten.

Einmalige Kosten bei Einstieg oder Ausstieg		Wenn Sie nach 1 Jahr aussteigen
Einstiegskosten	2,9 % des Betrags, den Sie beim Einstieg in diese Anlage zahlen. Diese Kosten sind bereits im Preis enthalten, den Sie zahlen. Darin enthalten sind Vertriebskosten. Dies ist der Höchstbetrag, der Ihnen berechnet wird. Die Person, die Ihnen das Produkt verkauft, teilt Ihnen die tatsächliche Gebühr mit.	292 EUR
Ausstiegskosten	0,0 % Ihrer Anlage, bevor sie an Sie ausgezahlt wird.	0 EUR
Laufende Kosten pro Jahr		
Verwaltungsgebühren und sonstige Verwaltungs- oder Betriebskosten	1,1 % des Werts Ihrer Anlage pro Jahr. Hierbei handelt es sich um eine Schätzung auf der Grundlage der tatsächlichen Kosten des letzten Jahres.	108 EUR
Transaktionskosten	0,2 % des Werts Ihrer Anlage pro Jahr. Hierbei handelt es sich um eine Schätzung der Kosten, die anfallen, wenn wir die zugrunde liegenden Anlagen für das Produkt kaufen oder verkaufen. Der tatsächliche Betrag hängt davon ab, wie viel wir kaufen und verkaufen.	24 EUR
Zusätzliche Kosten unter bestimmten Bedingungen		
Erfolgsgebühren	Für dieses Produkt wird keine Erfolgsgebühr berechnet.	n.V.

V. Wie lange sollte ich die Anlage halten und kann ich vorzeitig Geld entnehmen?

Empfohlene Haltedauer: 4 Jahre

Dieses Produkt ist geeignet für langfristige Investitionen. Die empfohlene Haltedauer wurde in Übereinstimmung mit der Anlagestrategie und aufgrund des Anlagehorizonts des Produkts ausgewählt und beruht auf historischen Daten bzw. unserer Einschätzung im Hinblick auf die durchschnittlich zu erwartende Schwankung des Anteilwerts. Sollten Sie als Anleger einen kürzeren Anlagehorizont haben, könnte ein höheres Risiko bestehen, dass Ihre Rückgabe in einer Phase eines im Vergleich zu Ihrem Investitionszeitpunkt niedrigeren Anteilwert erfolgt. Bei Rückgabe vor der empfohlenen Haltedauer fallen keine Kosten oder Gebühren an. Anteile an dem Fonds können grundsätzlich bewertungstäglich zurückgegeben werden. Die Gesellschaft kann die Rücknahme aussetzen oder einschränken, wenn außergewöhnliche Umstände dies zur Wahrnehmung der Anlegerinteressen erforderlich erscheinen lassen. Setzt die Gesellschaft die Rücknahme von Anteilen ganz oder teilweise aus und lehnt daher die Rücknahme der Anteile ganz (Rücknahmeaussetzung) oder teilweise (Rücknahmebeschränkung) ab, kann dies dazu führen, dass Ihr Auftrag ganz zu einem späteren Zeitpunkt ausgeführt wird oder dass Ihr Auftrag in Höhe seines nicht ausgeführten Anteils erlischt.

VI. Wie kann ich mich beschweren?

Beschwerden können auf folgender Internetseite www.deka.de/privatkunden/kontaktdaten/kundenbeschwerdemanagement erhoben werden, schriftlich an die Deka Investment GmbH, Lyoner Straße 13, 60528 Frankfurt am Main oder per Email an service@deka.de gerichtet werden. Beschwerden über die Person, die zu dem Produkt berät oder es verkauft, können Sie auch direkt an diese Person richten.

VII. Sonstige zweckdienliche Angaben

Informationen zur vergangenen Wertentwicklung aus den vergangenen 10 Jahren sowie eine monatlich aktualisierte Veröffentlichung der Berechnungen früherer Performance-Szenarien können Sie unter www.deka.de/privatkunden/fondsprofil?id=DE0005896872 abrufen.

Informationen zur aktuellen Vergütungspolitik der Gesellschaft sind im Vergütungsbericht der Deka-Gruppe auf www.deka.de/deka-gruppe/investor-relations/publikationen-und-praesentationen veröffentlicht. Hierzu zählen eine Beschreibung der Berechnungsmethoden für Vergütungen und Zuwendungen an bestimmte Mitarbeitergruppen sowie die Angabe der für die Zuteilung zuständigen Personen. Auf Verlangen können Ihnen die Informationen von der Gesellschaft kostenlos in Papierform zur Verfügung gestellt werden.

Der Fonds unterliegt dem deutschen Investmentsteuergesetz. Dies kann Auswirkungen darauf haben, wie Sie bzgl. Ihrer Einkünfte aus dem Fonds besteuert werden.

Basisinformationsblatt

Zweck

Dieses Informationsblatt stellt Ihnen wesentliche Informationen über dieses Anlageprodukt zur Verfügung. Es handelt sich nicht um Werbematerial. Diese Informationen sind gesetzlich vorgeschrieben, um Ihnen dabei zu helfen, die Art, das Risiko, die Kosten sowie die möglichen Gewinne und Verluste dieses Produkts zu verstehen, und Ihnen dabei zu helfen, es mit anderen Produkten zu vergleichen.

Produkt

Produkt: Deka-Flex: Euro C, eine Anteilklasse des Sondervermögens Deka-Flex: Euro, ein Teilfonds des UmbrellaDeka-Flex:

Hersteller: Deka International S.A.

Der Fonds ist ein in Luxemburg aufgelegtes OGAW - Sondervermögen des Umbrella-Fonds (Deka-Flex:). Er wird von der Deka International S.A. (im Folgenden „wir“) verwaltet.

Hinweise:

- Für den Umbrella-Fonds werden ein Prospekt sowie Halb- und Jahresberichte erstellt, in denen die einzelnen Teilfonds separat dargestellt werden.
- Da es sich bei jedem Teilfonds um einen rechtlich selbständigen Fonds handelt, sind die Vermögenswerte und Verbindlichkeiten eines jeden Teilfonds rechtlich voneinander getrennt; aufgrund der Trennung der Vermögenswerte und Verbindlichkeiten eines jeden Teilfonds ergeben sich für die jeweiligen Anleger keine Auswirkungen.
- Die Anteile eines Teilfonds können nicht in Anteile eines anderen Teilfonds getauscht werden.

Die Deka International S.A. gehört zur Deka-Gruppe.

ISIN: LU0027797579

Website: www.deka.de

Weitere Informationen erhalten Sie telefonisch unter +352 3409 3500

Die Commission de Surveillance du Secteur Financier (CSSF) ist für die Aufsicht von der Deka International S.A. in Bezug auf das Basisinformationsblatt zuständig.

Datum (der Erstellung/letzten Überarbeitung des Basisinformationsblatts): 8. März 2025

I. Um welche Art von Produkt handelt es sich?

Art: Der Fonds ist ein in Luxemburg aufgelegtes OGAW - Sondervermögen des Umbrella-Fonds (Deka-Flex:).

Laufzeit: Der Fonds verfügt über eine unbegrenzte Laufzeit. Wir sind berechtigt, den Fonds jederzeit unter angemessener Berücksichtigung der Interessen der Anteileigner aufzulösen. Eine Auflösung des Fonds erfolgt zwingend in den im Luxemburger Gesetz von 2010 vorgesehenen Fällen. Die Auflösung des Fonds wird im RESA und in mindestens zwei hinreichend verbreiteten Tageszeitungen, einschließlich mindestens einer Luxemburger Tageszeitung, veröffentlicht. Für Sie als Anleger besteht daher das Risiko, dass Sie die von ihnen geplante Haltedauer nicht realisieren können. Anteile an dem Fonds können grundsätzlich bewertungstäglich zurückgegeben werden. Die Gesellschaft kann die Rücknahme aussetzen oder einschränken, wenn außergewöhnliche Umstände dies zur Wahrnehmung der Anlegerinteressen erforderlich erscheinen lassen.

Ziele: Anlageziel dieses Teilfonds ist die Erwirtschaftung eines hohen und stetigen Ertrages unter Geringhaltung der Kursschwankungen und des Währungsrisikos. Dabei wird die Erzielung einer größtmöglichen Rendite bei gleichzeitig angemessenem Risiko für diese Anlageklasse angestrebt. Um dies zu erreichen, legt der Teilfonds hauptsächlich in verzinsliche Wertpapiere mit einer Restlaufzeit von bis zu zwei Jahren oder mit variabler Verzinsung und in Geldmarktinstrumente an. Dabei werden insbesondere Vermögensgegenstände staatlicher Aussteller, von Unternehmen sowie besicherte Wertpapiere (z.B. Pfandbriefe) erworben. Es werden überwiegend auf Euro lautende oder gegen Euro gesicherte Vermögensgegenstände erworben, die selbst oder deren Aussteller überwiegend eine gute bis sehr gute Schuldnerqualität (Investmentgrade-Rating) aufweisen. Ergänzend können Bankguthaben gehalten werden. Dem Teilfonds liegt ein aktiver Investmentansatz zugrunde. Der fundamental orientierte Investmentansatz kombiniert gezielt „Top-Down“ sowie „Bottom-Up“-Elemente. Die Basis stellt die Analyse makroökonomischer sowie (geo)politischer Parameter dar, ergänzt durch qualitative sowie quantitative fundamentale Bewertungen der einzelnen Vermögensgegenstände, z.B. Bonitätsanalyse der Emittenten, relativer Vergleich der Wertpapiere mit anderen korrespondierenden Ausstellern. Um den Erfolg des Wertpapierauswahlprozesseses zu bewerten, wird der Index 100% ICE BofA Euro Cash Index in EUR (cust.) verwendet. Die initiale und kontinuierliche Wertpapierauswahl erfolgt im Rahmen des beschriebenen Investmentansatzes unabhängig von diesem Referenzwert und damit verbundenen quantitativen oder qualitativen Einschränkungen. Es können Derivate zu Investitions- und/oder Absicherungszwecken eingesetzt werden. Ein Derivat ist ein Finanzinstrument, dessen Wert – nicht notwendig 1:1 – von der Entwicklung eines oder mehrerer Basiswerte wie z. B. Wertpapieren oder Zinssätzen abhängt. Die Erträge eines Geschäftsjahres werden bei dieser Anteilklasse grundsätzlich thesauriert. Die Ermittlung der Rendite erfolgt auf Basis der täglich berechneten Anteilpreise, welche auf Grundlage der im Fonds enthaltenen Vermögenswerte berechnet werden.

Verwahrstelle des Fonds ist die DekaBank Deutsche Girozentrale, Frankfurt am Main, Niederlassung Luxemburg.

Den Prospekt und die aktuellen Jahres- und Halbjahresberichte, die aktuellen Anteilpreise sowie weitere Informationen zu dem Fonds finden Sie kostenlos in deutscher Sprache unter www.deka.de/privatkunden/fondsprofil?id=LU0027797579.

Kleinanleger-Zielgruppe: Der Fonds richtet sich an Privatkunden, Professionelle Kunden und Geeignete Gegenparteien, die das Ziel der allgemeinen Vermögensbildung / Vermögensoptimierung verfolgen und einen kurzfristigen Anlagehorizont haben. Bei dem vorliegenden Produkt handelt es sich um einen Fonds für Anleger mit Basiskenntnissen und / oder -erfahrungen in Finanzprodukten. Der Anleger kann Verluste tragen bis zum vollständigen Verlust des eingesetzten Kapitals und legt keinen Wert auf einen Kapitalschutz.

II. Welche Risiken bestehen und was könnte ich im Gegenzug dafür bekommen?

Risikoindikator



Der Risikoindikator beruht auf der Annahme, dass Sie das Produkt 2 Jahre halten. Wenn Sie die Anlage frühzeitig einlösen, kann das tatsächliche Risiko erheblich davon abweichen und Sie erhalten unter Umständen weniger zurück.

Der Gesamtrisikoindikator hilft Ihnen, das mit diesem Produkt verbundene Risiko im Vergleich zu anderen Produkten einzuschätzen. Er zeigt, wie hoch die Wahrscheinlichkeit ist, dass Sie bei diesem Produkt Geld verlieren, weil sich die Märkte in einer bestimmten Weise entwickeln oder wir nicht in der Lage sind, Sie auszubezahlen. Wir haben dieses Produkt auf einer Skala von 1 bis 7 in die Risikoklasse 2 eingestuft, wobei 2 einer niedrigen Risikoklasse entspricht. Das Risiko potenzieller Verluste aus der künftigen Wertentwicklung wird als niedrig eingestuft. Bei sehr ungünstigen Marktbedingungen ist es äußerst unwahrscheinlich, dass die Fähigkeit beeinträchtigt ist, Ihr Rückgabeverlangen auszuführen.

Sonstige substanzielle Risiken: Der Fonds kann durch Fehler handelnder Personen oder Organisationen, Betrug oder Naturereignisse geschädigt werden.

Dieses Produkt beinhaltet keinen Schutz vor künftigen Marktentwicklungen, sodass Sie das angelegte Kapital ganz oder teilweise verlieren könnten.

Performance-Szenarien

Was Sie bei diesem Produkt am Ende herausbekommen, hängt von der künftigen Marktentwicklung ab. Die künftige Marktentwicklung ist ungewiss und lässt sich nicht mit Bestimmtheit vorhersagen. Das dargestellte pessimistische, mittlere und optimistische Szenario veranschaulicht die schlechteste, durchschnittliche und beste Wertentwicklung des Produkts in den letzten 10 Jahren. Die Märkte könnten sich künftig völlig anders entwickeln.

Empfohlene Haltedauer: 2 Jahre Anlagebeispiel: 10.000 EUR		Wenn Sie nach 1 Jahr aussteigen	Wenn Sie nach 2 Jahren aussteigen (Empfohlene Haltedauer)
Minimum	Es gibt keine Mindestrendite. Sie könnten Ihre Anlage ganz oder teilweise verlieren.		
Stressszenario	**Was Sie am Ende nach Abzug der Kosten herausbekommen könnten**	**9.520 EUR**	**9.680 EUR**
	Jährliche Durchschnittsrendite	-4,8 %	-1,6 %
Pessimistisches Szenario	**Was Sie am Ende nach Abzug der Kosten herausbekommen könnten**	**9.660 EUR**	**9.680 EUR**
	Jährliche Durchschnittsrendite	-3,4 %	-1,6 %
Mittleres Szenario	**Was Sie am Ende nach Abzug der Kosten herausbekommen könnten**	**9.980 EUR**	**10.000 EUR**
	Jährliche Durchschnittsrendite	-0,2 %	-0,0 %
Optimistisches Szenario	**Was Sie am Ende nach Abzug der Kosten herausbekommen könnten**	**10.370 EUR**	**10.610 EUR**
	Jährliche Durchschnittsrendite	3,7 %	3,0 %

In den angeführten Zahlen sind sämtliche Kosten des Produkts selbst enthalten, jedoch unter Umständen nicht alle Kosten, die Sie an Ihren Berater oder Ihre Vertriebsstelle zahlen müssen, sowie die Kosten Ihres Beraters oder Ihrer Vertriebsstelle. Unberücksichtigt ist auch Ihre persönliche steuerliche Situation, die sich ebenfalls auf den am Ende erzielten Betrag auswirken kann. Das Stressszenario zeigt, was Sie unter extremen Marktbedingungen zurückbekommen könnten. Das pessimistische Szenario ergab sich bei einer Anlage in das Produkt zwischen Dezember 2020 - Dezember 2022. Das mittlere Szenario ergab sich bei einer Anlage in das Produkt zwischen Juli 2016 - Juli 2018. Das optimistische Szenario ergab sich bei einer Anlage in das Produkt zwischen Februar 2023 - Februar 2025.

III. Was geschieht, wenn die Deka International S.A. nicht in der Lage ist, die Auszahlung vorzunehmen?

Der Ausfall der Deka International S.A. hat keine direkten Auswirkungen auf Ihre Auszahlung, da gesetzlich vorgesehen ist, dass bei einer Insolvenz der Deka International S.A. das Sondervermögen nicht in die Insolvenzmasse fällt, sondern eigenständig erhalten bleibt.

Anleger können Verluste erleiden, wenn die Verwahrstelle ausfällt. Einlagen, die für Sondervermögen getätigt werden, sind nicht durch die Einlagensicherung des institutsbezogenen Sicherungssystems der Sparkassen-Finanzgruppe abgesichert.

Ein Verlust eines Anlegers kann auch erfolgen, wenn Einlagen bei anderen Kreditinstituten getätigt werden, soweit die jeweiligen Einlagensicherungssysteme keinen oder nur eingeschränkten Schutz für Einlagen, die für Sondervermögen getätigt werden, gewährleisten. Der Schutz von Einlagen durch Einlagensicherungssysteme ist durch Beschränkungen und Bedingungen insbesondere hinsichtlich des geschützten Personenkreises und der Höhe der Einlagen beschränkt.

IV. Welche Kosten entstehen?

Die Person, die Ihnen dieses Produkt verkauft oder Sie dazu berät, kann Ihnen weitere Kosten berechnen. Sollte dies der Fall sein, teilt diese Person Ihnen diese Kosten mit und legt dar, wie sich diese Kosten auf Ihre Anlage auswirken werden.

Kosten im Zeitverlauf

In den Tabellen werden Beträge dargestellt, die zur Deckung verschiedener Kostenarten von Ihrer Anlage entnommen werden. Diese Beträge hängen davon ab, wie viel Sie anlegen, wie lange Sie das Produkt halten. Die hier dargestellten Beträge veranschaulichen einen beispielhaften Anlagebetrag und verschiedene mögliche Anlagezeiträume.

Wir haben folgende Annahme zugrunde gelegt:

- Im ersten Jahr würden Sie den angelegten Betrag zurückerhalten (0 % Jahresrendite).
  Für die anderen Halteperioden haben wir angenommen, dass sich das Produkt wie im mittleren Szenario dargestellt entwickelt.
- 10.000 EUR werden angelegt

	Wenn Sie nach 1 Jahr aussteigen	Wenn Sie nach 2 Jahren aussteigen
Kosten insgesamt	164 EUR	254 EUR
Jährliche Auswirkungen der Kosten (*)	1,7 %	1,3 % pro Jahr

(*) Diese Angaben veranschaulichen, wie die Kosten Ihre Rendite pro Jahr während der Haltedauer verringern. Wenn Sie beispielsweise zum Ende der empfohlenen Haltedauer aussteigen, wird Ihre durchschnittliche Rendite pro Jahr voraussichtlich 1,23 % vor Kosten und -0,04 % nach Kosten betragen.

Wir können einen Teil der Kosten zwischen uns und der Person aufteilen, die Ihnen das Produkt verkauft, um die für Sie erbrachten Dienstleistungen zu decken.

Diese Zahlen enthalten die höchste Vertriebsgebühr, die die Person, die Ihnen das Produkt verkauft, berechnen kann (0,7 % des Anlagebetrags / 75 EUR).

Diese Person teilt Ihnen die tatsächliche Vertriebsgebühr mit.

Zusammensetzung der Kosten

Aus der nachfolgenden Tabelle geht Folgendes hervor:

- wie sich die verschiedenen Arten von Kosten jedes Jahr auf die Anlagerendite auswirken, die Sie am Ende der empfohlenen Haltedauer erhalten könnten;
- was die verschiedenen Kostenkategorien beinhalten.

Einmalige Kosten bei Einstieg oder Ausstieg		Wenn Sie nach 1 Jahr aussteigen
Einstiegskosten	0,7 % des Betrags, den Sie beim Einstieg in diese Anlage zahlen. Diese Kosten sind bereits im Preis enthalten, den Sie zahlen. Darin enthalten sind Vertriebskosten. Dies ist der Höchstbetrag, der Ihnen berechnet wird. Die Person, die Ihnen das Produkt verkauft, teilt Ihnen die tatsächliche Gebühr mit.	75 EUR
Ausstiegskosten	0,0 % Ihrer Anlage, bevor sie an Sie ausgezahlt wird.	0 EUR
Laufende Kosten pro Jahr		
Verwaltungsgebühren und sonstige Verwaltungs- oder Betriebskosten	0,8 % des Werts Ihrer Anlage pro Jahr. Hierbei handelt es sich um eine Schätzung auf der Grundlage der tatsächlichen Kosten des letzten Jahres.	75 EUR
Transaktionskosten	0,2 % des Werts Ihrer Anlage pro Jahr. Hierbei handelt es sich um eine Schätzung der Kosten, die anfallen, wenn wir die zugrunde liegenden Anlagen für das Produkt kaufen oder verkaufen. Der tatsächliche Betrag hängt davon ab, wie viel wir kaufen und verkaufen.	15 EUR
Zusätzliche Kosten unter bestimmten Bedingungen		
Erfolgsgebühren	Für dieses Produkt wird keine Erfolgsgebühr berechnet.	n.V.

V. Wie lange sollte ich die Anlage halten und kann ich vorzeitig Geld entnehmen?

Empfohlene Haltedauer: 2 Jahre

Die empfohlene Haltedauer wurde in Übereinstimmung mit der Anlagestrategie und aufgrund des Anlagehorizonts des Produkts ausgewählt und beruht auf historischen Daten bzw. unserer Einschätzung im Hinblick auf die durchschnittlich zu erwartende Schwankung des Anteilwerts. Sollten Sie als Anleger einen kürzeren Anlagehorizont haben, könnte ein höheres Risiko bestehen, dass Ihre Rückgabe in einer Phase eines im Vergleich zu Ihrem Investitionszeitpunkt niedrigeren Anteilwert erfolgt. Bei Rückgabe vor der empfohlenen Haltedauer fallen keine Kosten oder Gebühren an. Informationen zur Rückgabe Ihrer Anteilscheine entnehmen Sie bitte dem Abschnitt "I Um welche Art von Produkt handelt es sich?".

VI. Wie kann ich mich beschweren?

Beschwerden können auf folgender Internetseite www.deka.de/privatkunden/kontaktdaten/kundenbeschwerdemanagement erhoben werden, schriftlich an die Deka International S.A., 6, rue Lou Hemmer, 1748 Senningerberg oder per Email an service@deka.de gerichtet werden. Beschwerden über die Person, die zu dem Produkt berät oder es verkauft, können Sie auch direkt an diese Person richten.

VII. Sonstige zweckdienliche Angaben

Informationen zur vergangenen Wertentwicklung aus den vergangenen 10 Jahren sowie eine monatlich aktualisierte Veröffentlichung der Berechnungen früherer Performance-Szenarien können Sie unter www.deka.de/privatkunden/fondsprofil?id=LU0027797579 abrufen.

Informationen zur aktuellen Vergütungspolitik der Gesellschaft sind im Vergütungsbericht der Deka-Gruppe auf www.deka.de/deka-gruppe/investor-relations/publikationen/verguetungsbericht veröffentlicht. Hierzu zählen eine Beschreibung der Berechnungsmethoden für Vergütungen und Zuwendungen an bestimmte Mitarbeitergruppen sowie die Angabe der für die Zuteilung zuständigen Personen. Auf Verlangen können Ihnen die Informationen von der Gesellschaft kostenlos in Papierform zur Verfügung gestellt werden.

Der Fonds unterliegt dem Luxemburger Recht. Dies hat Auswirkung darauf, wie Ihre Einkünfte besteuert werden. Die Besteuerung der Erträge aus den Fondsanteilen richtet sich nach den Steuervorschriften Ihres Heimatlandes, denen Sie als dort ansässiger Anteilinhaber unterliegen.

Mit der Ausübung der Anlageentscheidungen (Fondsmanagement) hat die Verwaltungsgesellschaft die Deka Investment GmbH beauftragt.

Basisinformationsblatt

Zweck

Dieses Informationsblatt stellt Ihnen wesentliche Informationen über dieses Anlageprodukt zur Verfügung. Es handelt sich nicht um Werbematerial. Diese Informationen sind gesetzlich vorgeschrieben, um Ihnen dabei zu helfen, die Art, das Risiko, die Kosten sowie die möglichen Gewinne und Verluste dieses Produkts zu verstehen, und Ihnen dabei zu helfen, es mit anderen Produkten zu vergleichen.

Produkt

Produkt: **Deka-FlexZins CF, eine Anteilklasse des Sondervermögens Deka-FlexZins**

Hersteller: **Deka International S.A.**

Der Fonds ist ein in Luxemburg aufgelegtes OGAW - Sondervermögen. Er wird von der Deka International S.A. (im Folgenden „wir“) verwaltet.

Die Deka International S.A. gehört zur Deka-Gruppe.

ISIN: LU0249486092

Website: www.deka.de

Weitere Informationen erhalten Sie telefonisch unter +352 3409 3500

Die Commission de Surveillance du Secteur Financier (CSSF) ist für die Aufsicht von der Deka International S.A. in Bezug auf das Basisinformationsblatt zuständig.

Datum (der Erstellung/letzten Überarbeitung des Basisinformationsblatts): 31. Oktober 2025

I. Um welche Art von Produkt handelt es sich?

Art: Der Fonds ist ein in Luxemburg aufgelegtes OGAW - Sondervermögen.

Laufzeit: Der Fonds verfügt über eine unbegrenzte Laufzeit. Die Deka International S.A. ist berechtigt, den Fonds jederzeit unter angemessener Berücksichtigung der Interessen der Anteileigner aufzulösen. Eine Auflösung des Fonds erfolgt zwingend in den im Luxemburger Gesetz von 2010 vorgesehenen Fällen. Die Auflösung des Fonds wird im RESA und in mindestens zwei hinreichend verbreiteten Tageszeitungen, einschließlich mindestens einer Luxemburger Tageszeitung, veröffentlicht. Für Sie als Anleger besteht daher das Risiko, dass Sie die von ihnen geplante Haltedauer nicht realisieren können. In Bezug auf die Rückgabemöglichkeit sowie die Häufigkeit der Rückgabemöglichkeit wird auf den Abschnitt „Wie lange sollte ich die Anlage halten, und kann ich vorzeitig Geld entnehmen” verwiesen. Anteile an dem Fonds können grundsätzlich bewertungstäglich zurückgegeben werden. Die Gesellschaft kann die Rücknahme aussetzen oder einschränken, wenn außergewöhnliche Umstände dies zur Wahrnehmung der Anlegerinteressen erforderlich erscheinen lassen.

Ziele: Anlageziel des Fonds ist eine von Zins- und Währungsschwankungen weitgehend unabhängige Wertentwicklung in Euro. Dabei wird die Erzielung einer größtmöglichen Rendite bei gleichzeitig angemessenem Risiko für diese Anlageklasse angestrebt. Um dies zu erreichen, legt der Fonds hauptsächlich in fest- und variabel verzinsliche Wertpapiere, insbesondere Unternehmensanleihen, Staatsanleihen und Covered Bonds sowie in Geldmarktinstrumente an. Die erworbenen Vermögensgegenstände lauten auf Euro oder sind gegen Euro währungsgesichert. Mindestens 51% der Vermögensgegenstände weisen eine Restlaufzeit von über 2 Jahren auf. Bis zu 10% des Fondsvolumens darf in Vermögensgegenstände mit geringerer Bonität (High Yield Bonität) investiert werden (entspricht einem Rating unterhalb von BBB- bei Standard & Poor’s oder Fitch bzw. Baa3 bei Moody’s). Dem Fonds liegt ein aktiver Investmentansatz zugrunde. Der fundamental orientierte Investmentansatz kombiniert gezielt „Top-Down“ sowie „Bottom-Up“-Elemente. Die Basis stellt die Analyse makroökonomischer sowie (geo)politischer Parameter dar, ergänzt durch qualitative sowie quantitative fundamentale Bewertungen der einzelnen Vermögensgegenstände, z.B. Bonitätsanalyse der Emittenten, relativer Vergleich der Wertpapiere mit anderen korrespondierenden Ausstellern. Im Rahmen des Investmentansatzes wird auf die Nutzung eines Referenzwertes (Index) verzichtet, da die Fondsallokation/Selektion nicht mit einem Index vergleichbar ist. Dieser Investmentfonds darf mehr als 35 % des Sondervermögens in Wertpapiere und Geldmarktinstrumente der Bundesrepublik Deutschland, Vereinigten Staaten von Amerika, Niederlande, Italien, Spanien, Portugal, Frankreich, Belgien, Österreich, Finnland, Irland und dem Vereinigtes Königreich Großbritannien und Nordirland investieren. Es können Derivate zu Investitions- und/oder Absicherungszwecken eingesetzt werden. Ein Derivat ist ein Finanzinstrument, dessen Wert – nicht notwendig 1:1 – von der Entwicklung eines oder mehrerer Basiswerte wie z. B. Wertpapieren oder Zinssätzen abhängt. Die Erträge eines Geschäftsjahres werden bei dieser Anteilklasse grundsätzlich ausgeschüttet. Die Ermittlung der Rendite erfolgt auf Basis der täglich berechneten Anteilpreise, welche auf Grundlage der im Fonds enthaltenen Vermögenswerte berechnet werden.

Verwahrstelle des Fonds ist die DekaBank Deutsche Girozentrale, Frankfurt am Main, Niederlassung Luxemburg.

Den Prospekt und die aktuellen Jahres- und Halbjahresberichte, die aktuellen Anteilpreise sowie weitere Informationen zu dem Fonds finden Sie kostenlos in deutscher Sprache unter www.deka.de/privatkunden/fondsprofil?id=LU0249486092.

Kleinanleger-Zielgruppe: Der Fonds richtet sich an Privatkunden, Professionelle Kunden und Geeignete Gegenparteien, die das Ziel der allgemeinen Vermögensbildung / Vermögensoptimierung verfolgen und einen kurzfristigen Anlagehorizont haben. Bei dem vorliegenden Produkt handelt es sich um einen Fonds für Anleger mit Basiskenntnissen und / oder -erfahrungen in Finanzprodukten. Der Anleger kann Verluste tragen bis zum vollständigen Verlust des eingesetzten Kapitals und legt keinen Wert auf einen Kapitalschutz.

II. Welche Risiken bestehen und was könnte ich im Gegenzug dafür bekommen?

Risikoindikator



Der Risikoindikator beruht auf der Annahme, dass Sie das Produkt 2 Jahre halten. Wenn Sie die Anlage frühzeitig einlösen, kann das tatsächliche Risiko erheblich davon abweichen und Sie erhalten unter Umständen weniger zurück.

Der Gesamtrisikoindikator hilft Ihnen, das mit diesem Produkt verbundene Risiko im Vergleich zu anderen Produkten einzuschätzen. Er zeigt, wie hoch die Wahrscheinlichkeit ist, dass Sie bei diesem Produkt Geld verlieren, weil sich die Märkte in einer bestimmten Weise entwickeln oder wir nicht in der Lage sind, Sie auszubezahlen. Wir haben dieses Produkt auf einer Skala von 1 bis 7 in die Risikoklasse 2 eingestuft, wobei 2 einer niedrigen Risikoklasse entspricht. Das Risiko potenzieller Verluste aus der künftigen Wertentwicklung wird als niedrig eingestuft. Bei sehr ungünstigen Marktbedingungen ist es äußerst unwahrscheinlich, dass die Fähigkeit beeinträchtigt ist, Ihr Rückgabeverlangen auszuführen.

Sonstige substanzielle Risiken: Der Fonds kann durch Fehler handelnder Personen oder Organisationen, Betrug oder Naturereignisse geschädigt werden.

Dieses Produkt beinhaltet keinen Schutz vor künftigen Marktentwicklungen, sodass Sie das angelegte Kapital ganz oder teilweise verlieren könnten.

Performance-Szenarien

Was Sie bei diesem Produkt am Ende herausbekommen, hängt von der künftigen Marktentwicklung ab. Die künftige Marktentwicklung ist ungewiss und lässt sich nicht mit Bestimmtheit vorhersagen. Das dargestellte pessimistische, mittlere und optimistische Szenario veranschaulicht die schlechteste, durchschnittliche und beste Wertentwicklung des Produkts und einer geeigneten Benchmark in den letzten 10 Jahren. Die Märkte könnten sich künftig völlig anders entwickeln.

Empfohlene Haltedauer: 2 Jahre Anlagebeispiel: 10.000 EUR		Wenn Sie nach 1 Jahr aussteigen	Wenn Sie nach 2 Jahren aussteigen (Empfohlene Haltedauer)
Minimum	Es gibt keine Mindestrendite. Sie könnten Ihre Anlage ganz oder teilweise verlieren.		
Stressszenario	**Was Sie am Ende nach Abzug der Kosten herausbekommen könnten**	**9.570 EUR**	**9.620 EUR**
	Jährliche Durchschnittsrendite	-4,4 %	-1,9 %
Pessimistisches Szenario	**Was Sie am Ende nach Abzug der Kosten herausbekommen könnten**	**9.670 EUR**	**9.660 EUR**
	Jährliche Durchschnittsrendite	-3,3 %	-1,8 %
Mittleres Szenario	**Was Sie am Ende nach Abzug der Kosten herausbekommen könnten**	**9.960 EUR**	**9.930 EUR**
	Jährliche Durchschnittsrendite	-0,5 %	-0,4 %
Optimistisches Szenario	**Was Sie am Ende nach Abzug der Kosten herausbekommen könnten**	**10.550 EUR**	**10.950 EUR**
	Jährliche Durchschnittsrendite	5,5 %	4,6 %

In den angeführten Zahlen sind sämtliche Kosten des Produkts selbst enthalten, jedoch unter Umständen nicht alle Kosten, die Sie an Ihren Berater oder Ihre Vertriebsstelle zahlen müssen, sowie die Kosten Ihres Beraters oder Ihrer Vertriebsstelle. Unberücksichtigt ist auch Ihre persönliche steuerliche Situation, die sich ebenfalls auf den am Ende erzielten Betrag auswirken kann. Das Stressszenario zeigt, was Sie unter extremen Marktbedingungen zurückbekommen könnten. Das pessimistische Szenario ergab sich bei einer Anlage in das Produkt und der Benchmark zwischen Oktober 2020 - Oktober 2022. Das mittlere Szenario ergab sich bei einer Anlage in das Produkt und der Benchmark zwischen August 2019 - August 2021. Das optimistische Szenario ergab sich bei einer Anlage in das Produkt und der Benchmark zwischen Juni 2023 - Juni 2025.

III. Was geschieht, wenn die Deka International S.A. nicht in der Lage ist, die Auszahlung vorzunehmen?

Der Ausfall der Deka International S.A. hat keine direkten Auswirkungen auf Ihre Auszahlung, da gesetzlich vorgesehen ist, dass bei einer Insolvenz der Deka International S.A. das Sondervermögen nicht in die Insolvenzmasse fällt, sondern eigenständig erhalten bleibt.

Anleger können Verluste erleiden, wenn die Verwahrstelle ausfällt. Einlagen, die für Sondervermögen getätigt werden, sind nicht durch die Einlagensicherung des institutsbezogenen Sicherungssystems der Sparkassen-Finanzgruppe abgesichert.

Ein Verlust eines Anlegers kann auch erfolgen, wenn Einlagen bei anderen Kreditinstituten getätigt werden, soweit die jeweiligen Einlagensicherungssysteme keinen oder nur eingeschränkten Schutz für Einlagen, die für Sondervermögen getätigt werden, gewährleisten. Der Schutz von Einlagen durch Einlagensicherungssysteme ist durch Beschränkungen und Bedingungen insbesondere hinsichtlich des geschützten Personenkreises und der Höhe der Einlagen beschränkt.

IV. Welche Kosten entstehen?

Die Person, die Ihnen dieses Produkt verkauft oder Sie dazu berät, kann Ihnen weitere Kosten berechnen. Sollte dies der Fall sein, teilt diese Person Ihnen diese Kosten mit und legt dar, wie sich diese Kosten auf Ihre Anlage auswirken werden.

Kosten im Zeitverlauf

In den Tabellen werden Beträge dargestellt, die zur Deckung verschiedener Kostenarten von Ihrer Anlage entnommen werden. Diese Beträge hängen davon ab, wie viel Sie anlegen, wie lange Sie das Produkt halten. Die hier dargestellten Beträge veranschaulichen einen beispielhaften Anlagebetrag und verschiedene mögliche Anlagezeiträume.

Wir haben folgende Annahme zugrunde gelegt:

- Im ersten Jahr würden Sie den angelegten Betrag zurückerhalten (0 % Jahresrendite).
  Für die anderen Halteperioden haben wir angenommen, dass sich das Produkt wie im mittleren Szenario dargestellt entwickelt.
- 10.000 EUR werden angelegt

	Wenn Sie nach 1 Jahr aussteigen	Wenn Sie nach 2 Jahren aussteigen
Kosten insgesamt	114 EUR	178 EUR
Jährliche Auswirkungen der Kosten (*)	1,1 %	0,9 % pro Jahr

(*) Diese Angaben veranschaulichen, wie die Kosten Ihre Rendite pro Jahr während der Haltedauer verringern. Wenn Sie beispielsweise zum Ende der empfohlenen Haltedauer aussteigen, wird Ihre durchschnittliche Rendite pro Jahr voraussichtlich 0,52 % vor Kosten und -0,38 % nach Kosten betragen.

Wir können einen Teil der Kosten zwischen uns und der Person aufteilen, die Ihnen das Produkt verkauft, um die für Sie erbrachten Dienstleistungen zu decken.

Diese Zahlen enthalten die höchste Vertriebsgebühr, die die Person, die Ihnen das Produkt verkauft, berechnen kann (0,5 % des Anlagebetrags / 50 EUR).

Diese Person teilt Ihnen die tatsächliche Vertriebsgebühr mit.

Zusammensetzung der Kosten

Aus der nachfolgenden Tabelle geht Folgendes hervor:

- wie sich die verschiedenen Arten von Kosten jedes Jahr auf die Anlagerendite auswirken, die Sie am Ende der empfohlenen Haltedauer erhalten könnten;
- was die verschiedenen Kostenkategorien beinhalten.

Einmalige Kosten bei Einstieg oder Ausstieg		Wenn Sie nach 1 Jahr aussteigen
Einstiegskosten	0,5 % des Betrags, den Sie beim Einstieg in diese Anlage zahlen. Diese Kosten sind bereits im Preis enthalten, den Sie zahlen. Darin enthalten sind Vertriebskosten. Dies ist der Höchstbetrag, der Ihnen berechnet wird. Die Person, die Ihnen das Produkt verkauft, teilt Ihnen die tatsächliche Gebühr mit.	50 EUR
Ausstiegskosten	0,0 % Ihrer Anlage, bevor sie an Sie ausgezahlt wird.	0 EUR
Laufende Kosten pro Jahr		
Verwaltungsgebühren und sonstige Verwaltungs- oder Betriebskosten	0,5 % des Werts Ihrer Anlage pro Jahr. Hierbei handelt es sich um eine Schätzung auf der Grundlage der tatsächlichen Kosten des letzten Jahres.	49 EUR
Transaktionskosten	0,2 % des Werts Ihrer Anlage pro Jahr. Hierbei handelt es sich um eine Schätzung der Kosten, die anfallen, wenn wir die zugrunde liegenden Anlagen für das Produkt kaufen oder verkaufen. Der tatsächliche Betrag hängt davon ab, wie viel wir kaufen und verkaufen.	16 EUR
Zusätzliche Kosten unter bestimmten Bedingungen		
Erfolgsgebühren	Für dieses Produkt wird keine Erfolgsgebühr berechnet.	n.V.

V. Wie lange sollte ich die Anlage halten und kann ich vorzeitig Geld entnehmen?

Empfohlene Haltedauer: 2 Jahre

Die empfohlene Haltedauer wurde in Übereinstimmung mit der Anlagestrategie und aufgrund des Anlagehorizonts des Produkts ausgewählt und beruht auf historischen Daten bzw. unserer Einschätzung im Hinblick auf die durchschnittlich zu erwartende Schwankung des Anteilwerts. Sollten Sie als Anleger einen kürzeren Anlagehorizont haben, könnte ein höheres Risiko bestehen, dass Ihre Rückgabe in einer Phase eines im Vergleich zu Ihrem Investitionszeitpunkt niedrigeren Anteilwert erfolgt. Bei Rückgabe vor der empfohlenen Haltedauer fallen keine Kosten oder Gebühren an.Anteile an dem Fonds können grundsätzlich bewertungstäglich zurückgegeben werden. Die Gesellschaft kann die Rücknahme aussetzen oder einschränken, wenn außergewöhnliche Umstände dies zur Wahrnehmung der Anlegerinteressen erforderlich erscheinen lassen. Setzt die Gesellschaft die Rücknahme von Anteilen ganz oder teilweise aus und lehnt daher die Rücknahme der Anteile ganz (Rücknahmeaussetzung) oder teilweise (Rücknahmebeschränkung) ab, kann dies dazu führen, dass Ihr Auftrag ganz zu einem späteren Zeitpunkt ausgeführt wird oder dass Ihr Auftrag in Höhe seines nicht ausgeführten Anteils erlischt.

VI. Wie kann ich mich beschweren?

Beschwerden können auf folgender Internetseite www.deka.de/privatkunden/kontaktdaten/kundenbeschwerdemanagement erhoben werden, schriftlich an die Deka International S.A., 6, rue Lou Hemmer, 1748 Senningerberg oder per Email an service@deka.de gerichtet werden. Beschwerden über die Person, die zu dem Produkt berät oder es verkauft, können Sie auch direkt an diese Person richten.

VII. Sonstige zweckdienliche Angaben

Informationen zur vergangenen Wertentwicklung aus den vergangenen 10 Jahren sowie eine monatlich aktualisierte Veröffentlichung der Berechnungen früherer Performance-Szenarien können Sie unter www.deka.de/privatkunden/fondsprofil?id=LU0249486092 abrufen.

Informationen zur aktuellen Vergütungspolitik der Gesellschaft sind im Vergütungsbericht der Deka-Gruppe auf www.deka.de/deka-gruppe/investor-relations/publikationen-und-praesentationen veröffentlicht. Hierzu zählen eine Beschreibung der Berechnungsmethoden für Vergütungen und Zuwendungen an bestimmte Mitarbeitergruppen sowie die Angabe der für die Zuteilung zuständigen Personen. Auf Verlangen können Ihnen die Informationen von der Gesellschaft kostenlos in Papierform zur Verfügung gestellt werden.

Der Fonds unterliegt dem Luxemburger Recht. Dies hat Auswirkung darauf, wie Ihre Einkünfte besteuert werden. Die Besteuerung der Erträge aus den Fondsanteilen richtet sich nach den Steuervorschriften Ihres Heimatlandes, denen Sie als dort ansässiger Anteilinhaber unterliegen.

Mit der Ausübung der Anlageentscheidungen (Fondsmanagement) hat die Verwaltungsgesellschaft die Deka Investment GmbH beauftragt.

Basisinformationsblatt

Zweck

Dieses Informationsblatt stellt Ihnen wesentliche Informationen über dieses Anlageprodukt zur Verfügung. Es handelt sich nicht um Werbematerial. Diese Informationen sind gesetzlich vorgeschrieben, um Ihnen dabei zu helfen, die Art, das Risiko, die Kosten sowie die möglichen Gewinne und Verluste dieses Produkts zu verstehen, und Ihnen dabei zu helfen, es mit anderen Produkten zu vergleichen.

Produkt

Produkt: **DekaFonds CF, eine Anteilklasse des Sondervermögens DekaFonds**

Hersteller: **Deka Investment GmbH**

Der Fonds ist ein in Deutschland aufgelegtes OGAW - Sondervermögen. Er wird von der Deka Investment GmbH (im Folgenden „wir“) verwaltet.

Die Deka Investment GmbH gehört zur Deka-Gruppe.

ISIN: DE0008474503

Website: www.deka.de

Weitere Informationen erhalten Sie telefonisch unter +49 69 71 47 - 652

Die Bundesanstalt für Finanzdienstleistungsaufsicht (BaFin) ist für die Aufsicht von der Deka Investment GmbH in Bezug auf das Basisinformationsblatt zuständig.

Datum (der Erstellung/letzten Überarbeitung des Basisinformationsblatts): 22. August 2025

I. Um welche Art von Produkt handelt es sich?

Art: Der Fonds ist ein in Deutschland aufgelegtes OGAW - Sondervermögen.

Laufzeit: Der Fonds verfügt über eine unbegrenzte Laufzeit. Die Deka Investment GmbH ist berechtigt, die Verwaltung des Fonds unter Einhaltung einer Kündigungsfrist von sechs Monaten durch Bekanntmachung im Bundesanzeiger und darüber hinaus im Jahres- oder Halbjahresbericht zu kündigen. In Bezug auf die Rückgabemöglichkeit sowie die Häufigkeit der Rückgabemöglichkeit wird auf den Abschnitt „Wie lange sollte ich die Anlage halten, und kann ich vorzeitig Geld entnehmen” verwiesen.

Ziele: Anlageziel dieses Fonds ist es, einen mittel- bis langfristigen Kapitalzuwachs durch eine positive Entwicklung der Kurse der im Sondervermögen enthaltenen Aktien zu erwirtschaften. Dabei wird die Erzielung einer größtmöglichen Rendite bei gleichzeitig angemessenem Risiko für diese Anlageklasse angestrebt. Um dies zu erreichen, legt der Fonds hauptsächlich in Aktien von Unternehmen mit Sitz in Deutschland oder von Unternehmen, die in einem deutschen Aktienindex enthalten sind oder von Unternehmen, die nach dem Ausweis im letzten Geschäftsbericht ihre Umsatzerlöse oder Gewinne überwiegend in Deutschland erzielen, an. Daneben können Aktien von Unternehmen mit Sitz in einem anderen europäischen Land erworben werden. Das Fondsmanagement verfolgt die Strategie, mindestens 61 % in Aktien zu investieren. Dem Fonds liegt ein aktiver Investmentansatz zugrunde. Die Aktienauswahl erfolgt auf Basis einer Unternehmensanalyse. In diesem Beurteilungsverfahren werden die wirtschaftlichen Daten auf Unternehmensebene analysiert und zu einer Gesamteinschätzung zusammengeführt. Die wirtschaftlichen Daten bestehen aus Bilanzkennzahlen z.B. Eigenkapitalquote und Nettoverschuldung und Kennzahlen der Gewinn- und Verlustrechnung - z.B. Gewinn vor Steuern und Jahresüberschuss. Des Weiteren werden Kennzahlen der Kapitalfluss-Rechnung - z.B. Kapitalfluss aus laufender Geschäftstätigkeit - und Rentabilitätskennzahlen - z.B. Eigenkapitalrentabilität und Umsatzrendite - analysiert. Ergänzend fließen Bewertungskennzahlen - z.B. Kurs-Gewinn-Verhältnis, Dividendenrendite - sowie die qualitative Beurteilung der Unternehmen - z.B. der Qualität der Produkte und des Geschäftsmodells des Unternehmens – in die Bewertung ein. Darüber hinaus werden bewertungstäglich volkswirtschaftliche Daten - z.B. Zinsen und Industrieproduktion - analysiert und Schlussfolgerungen zur Attraktivität von Aktienmärkten und Industriegruppen gezogen. Die aus den aufgeführten Kennzahlen und volkswirtschaftlichen Daten gewonnenen Erkenntnisse bilden die Grundlage für das Management dieses Aktienfonds. Um den Erfolg des Aktienauswahlprozesses zu bewerten sowie die erfolgsbezogene Vergütung für die Anteilklasse CF zu berechnen, wird der HDAX Total Return Index in EUR® verwendet. Die initiale und kontinuierliche Wertpapierauswahl erfolgt im Rahmen des beschriebenen Investmentansatzes unabhängig von diesem Referenzwert und damit verbundenen quantitativen oder qualitativen Einschränkungen. Es können Derivate zu Investitions- und/oder Absicherungszwecken eingesetzt werden. Ein Derivat ist ein Finanzinstrument, dessen Wert – nicht notwendig 1:1 – von der Entwicklung eines oder mehrerer Basiswerte wie z. B. Wertpapieren oder Zinssätzen abhängt. Die Erträge eines Geschäftsjahres werden bei dieser Anteilklasse grundsätzlich ausgeschüttet. Die Ermittlung der Rendite erfolgt auf Basis der täglich berechneten Anteilpreise, welche auf Grundlage der im Fonds enthaltenen Vermögenswerte berechnet werden. Der Fonds legt mehr als 50 % des Aktivvermögens (Wert der Vermögensgegenstände ohne Berücksichtigung von Verbindlichkeiten) in Kapitalbeteiligungen i.S.d. § 2 Abs. 8 InvStG an.

Verwahrstelle des Fonds ist die DekaBank Deutsche Girozentrale, Frankfurt.

Den Prospekt und die aktuellen Jahres- und Halbjahresberichte, die aktuellen Anteilpreise sowie weitere Informationen zu dem Fonds finden Sie kostenlos in deutscher Sprache unter www.deka.de/privatkunden/fondsprofil?id=DE0008474503.

Kleinanleger-Zielgruppe: Der Fonds richtet sich an Privatkunden, Professionelle Kunden und Geeignete Gegenparteien, die das Ziel der allgemeinen Vermögensbildung / Vermögensoptimierung verfolgen und einen langfristigen Anlagehorizont haben. Bei dem vorliegenden Produkt handelt es sich um einen Fonds für Anleger mit Basiskenntnissen und / oder -erfahrungen in Finanzprodukten. Der Anleger kann Verluste tragen bis zum vollständigen Verlust des eingesetzten Kapitals und legt keinen Wert auf einen Kapitalschutz.

II. Welche Risiken bestehen und was könnte ich im Gegenzug dafür bekommen?

Risikoindikator



Der Risikoindikator beruht auf der Annahme, dass Sie das Produkt 6 Jahre halten. Wenn Sie die Anlage frühzeitig einlösen, kann das tatsächliche Risiko erheblich davon abweichen und Sie erhalten unter Umständen weniger zurück.

Der Gesamtrisikoindikator hilft Ihnen, das mit diesem Produkt verbundene Risiko im Vergleich zu anderen Produkten einzuschätzen. Er zeigt, wie hoch die Wahrscheinlichkeit ist, dass Sie bei diesem Produkt Geld verlieren, weil sich die Märkte in einer bestimmten Weise entwickeln oder wir nicht in der Lage sind, Sie auszubezahlen. Wir haben dieses Produkt auf einer Skala von 1 bis 7 in die Risikoklasse 4 eingestuft, wobei 4 einer mittleren Risikoklasse entspricht. Das Risiko potenzieller Verluste aus der künftigen Wertentwicklung wird als mittel eingestuft. Bei sehr ungünstigen Marktbedingungen ist es möglich, dass die Fähigkeit beeinträchtigt ist, Ihr Rückgabeverlangen auszuführen.

Sonstige substanzielle Risiken: Der Fonds kann durch Fehler handelnder Personen oder Organisationen, Betrug oder Naturereignisse geschädigt werden.

Dieses Produkt beinhaltet keinen Schutz vor künftigen Marktentwicklungen, sodass Sie das angelegte Kapital ganz oder teilweise verlieren könnten.

Performance-Szenarien

Was Sie bei diesem Produkt am Ende herausbekommen, hängt von der künftigen Marktentwicklung ab. Die künftige Marktentwicklung ist ungewiss und lässt sich nicht mit Bestimmtheit vorhersagen. Das dargestellte pessimistische, mittlere und optimistische Szenario veranschaulicht die schlechteste, durchschnittliche und beste Wertentwicklung des Produkts in den letzten 11 Jahren. Die Märkte könnten sich künftig völlig anders entwickeln.

Empfohlene Haltedauer: 6 Jahre Anlagebeispiel: 10.000 EUR		Wenn Sie nach 1 Jahr aussteigen	Wenn Sie nach 6 Jahren aussteigen (Empfohlene Haltedauer)
Minimum	Es gibt keine Mindestrendite. Sie könnten Ihre Anlage ganz oder teilweise verlieren.		
Stressszenario	**Was Sie am Ende nach Abzug der Kosten herausbekommen könnten**	**3.410 EUR**	**2.690 EUR**
	Jährliche Durchschnittsrendite	-66,0 %	-19,7 %
Pessimistisches Szenario	**Was Sie am Ende nach Abzug der Kosten herausbekommen könnten**	**7.100 EUR**	**9.120 EUR**
	Jährliche Durchschnittsrendite	-29,1 %	-1,5 %
Mittleres Szenario	**Was Sie am Ende nach Abzug der Kosten herausbekommen könnten**	**10.120 EUR**	**11.770 EUR**
	Jährliche Durchschnittsrendite	1,2 %	2,8 %
Optimistisches Szenario	**Was Sie am Ende nach Abzug der Kosten herausbekommen könnten**	**14.110 EUR**	**15.550 EUR**
	Jährliche Durchschnittsrendite	41,0 %	7,6 %

In den angeführten Zahlen sind sämtliche Kosten des Produkts selbst enthalten, jedoch unter Umständen nicht alle Kosten, die Sie an Ihren Berater oder Ihre Vertriebsstelle zahlen müssen, sowie die Kosten Ihres Beraters oder Ihrer Vertriebsstelle. Unberücksichtigt ist auch Ihre persönliche steuerliche Situation, die sich ebenfalls auf den am Ende erzielten Betrag auswirken kann. Das Stressszenario zeigt, was Sie unter extremen Marktbedingungen zurückbekommen könnten. Das pessimistische Szenario ergab sich bei einer Anlage in das Produkt zwischen Oktober 2017 - Oktober 2023. Das mittlere Szenario ergab sich bei einer Anlage in das Produkt zwischen November 2015 - November 2021. Das optimistische Szenario ergab sich bei einer Anlage in das Produkt zwischen Mai 2019 - Mai 2025.

III. Was geschieht, wenn die Deka Investment GmbH nicht in der Lage ist, die Auszahlung vorzunehmen?

Der Ausfall der Deka Investment GmbH hat keine direkten Auswirkungen auf Ihre Auszahlung, da gesetzlich vorgesehen ist, dass bei einer Insolvenz der Deka Investment GmbH das Sondervermögen nicht in die Insolvenzmasse fällt, sondern eigenständig erhalten bleibt.

Anleger können Verluste erleiden, wenn die Verwahrstelle ausfällt. Einlagen, die für Sondervermögen getätigt werden, sind nicht durch die Einlagensicherung des institutsbezogenen Sicherungssystems der Sparkassen-Finanzgruppe abgesichert.

Ein Verlust eines Anlegers kann auch erfolgen, wenn Einlagen bei anderen Kreditinstituten getätigt werden, soweit die jeweiligen Einlagensicherungssysteme keinen oder nur eingeschränkten Schutz für Einlagen, die für Sondervermögen getätigt werden, gewährleisten. Der Schutz von Einlagen durch Einlagensicherungssysteme ist durch Beschränkungen und Bedingungen insbesondere hinsichtlich des geschützten Personenkreises und der Höhe der Einlagen beschränkt.

IV. Welche Kosten entstehen?

Die Person, die Ihnen dieses Produkt verkauft oder Sie dazu berät, kann Ihnen weitere Kosten berechnen. Sollte dies der Fall sein, teilt diese Person Ihnen diese Kosten mit und legt dar, wie sich diese Kosten auf Ihre Anlage auswirken werden.

Kosten im Zeitverlauf

In den Tabellen werden Beträge dargestellt, die zur Deckung verschiedener Kostenarten von Ihrer Anlage entnommen werden. Diese Beträge hängen davon ab, wie viel Sie anlegen, wie lange Sie das Produkt halten und wie gut sich das Produkt entwickelt. Die hier dargestellten Beträge veranschaulichen einen beispielhaften Anlagebetrag und verschiedene mögliche Anlagezeiträume.

Wir haben folgende Annahme zugrunde gelegt:

- Im ersten Jahr würden Sie den angelegten Betrag zurückerhalten (0 % Jahresrendite).
  Für die anderen Halteperioden haben wir angenommen, dass sich das Produkt wie im mittleren Szenario dargestellt entwickelt.
- 10.000 EUR werden angelegt

	Wenn Sie nach 1 Jahr aussteigen	Wenn Sie nach 6 Jahren aussteigen
Kosten insgesamt	652 EUR	1.532 EUR
Jährliche Auswirkungen der Kosten (*)	6,9 %	2,5 % pro Jahr

(*) Diese Angaben veranschaulichen, wie die Kosten Ihre Rendite pro Jahr während der Haltedauer verringern. Wenn Sie beispielsweise zum Ende der empfohlenen Haltedauer aussteigen, wird Ihre durchschnittliche Rendite pro Jahr voraussichtlich 5,22 % vor Kosten und 2,75 % nach Kosten betragen.

Wir können einen Teil der Kosten zwischen uns und der Person aufteilen, die Ihnen das Produkt verkauft, um die für Sie erbrachten Dienstleistungen zu decken.

Diese Zahlen enthalten die höchste Vertriebsgebühr, die die Person, die Ihnen das Produkt verkauft, berechnen kann (5,0 % des Anlagebetrags / 500 EUR).

Diese Person teilt Ihnen die tatsächliche Vertriebsgebühr mit.

Zusammensetzung der Kosten

Aus der nachfolgenden Tabelle geht Folgendes hervor:

- wie sich die verschiedenen Arten von Kosten jedes Jahr auf die Anlagerendite auswirken, die Sie am Ende der empfohlenen Haltedauer erhalten könnten;
- was die verschiedenen Kostenkategorien beinhalten.

Einmalige Kosten bei Einstieg oder Ausstieg		Wenn Sie nach 1 Jahr aussteigen
Einstiegskosten	5,0 % des Betrags, den Sie beim Einstieg in diese Anlage zahlen. Diese Kosten sind bereits im Preis enthalten, den Sie zahlen. Darin enthalten sind Vertriebskosten. Dies ist der Höchstbetrag, der Ihnen berechnet wird. Die Person, die Ihnen das Produkt verkauft, teilt Ihnen die tatsächliche Gebühr mit.	500 EUR
Ausstiegskosten	0,0 % Ihrer Anlage, bevor sie an Sie ausgezahlt wird.	0 EUR
Laufende Kosten pro Jahr		
Verwaltungsgebühren und sonstige Verwaltungs- oder Betriebskosten	1,4 % des Werts Ihrer Anlage pro Jahr. Hierbei handelt es sich um eine Schätzung auf der Grundlage der tatsächlichen Kosten des letzten Jahres.	138 EUR
Transaktionskosten	0,2 % des Werts Ihrer Anlage pro Jahr. Hierbei handelt es sich um eine Schätzung der Kosten, die anfallen, wenn wir die zugrunde liegenden Anlagen für das Produkt kaufen oder verkaufen. Der tatsächliche Betrag hängt davon ab, wie viel wir kaufen und verkaufen.	15 EUR
Zusätzliche Kosten unter bestimmten Bedingungen		
Erfolgsgebühren	25 % der über 100% HDAX Total Return Index in EUR® liegenden Wertentwicklung, sofern die Wertentwicklung des Fonds die des Index auch unter Berücksichtigung der bis zu fünf vorausgegangenen Geschäftsjahre (frühestens ab dem 01.07.2013) übertrifft.	0 EUR

V. Wie lange sollte ich die Anlage halten und kann ich vorzeitig Geld entnehmen?

Empfohlene Haltedauer: 6 Jahre

Dieses Produkt ist geeignet für langfristige Investitionen. Die empfohlene Haltedauer wurde in Übereinstimmung mit der Anlagestrategie und aufgrund des Anlagehorizonts des Produkts ausgewählt und beruht auf historischen Daten bzw. unserer Einschätzung im Hinblick auf die durchschnittlich zu erwartende Schwankung des Anteilwerts. Sollten Sie als Anleger einen kürzeren Anlagehorizont haben, könnte ein höheres Risiko bestehen, dass Ihre Rückgabe in einer Phase eines im Vergleich zu Ihrem Investitionszeitpunkt niedrigeren Anteilwert erfolgt. Bei Rückgabe vor der empfohlenen Haltedauer fallen keine Kosten oder Gebühren an. Anteile an dem Fonds können grundsätzlich bewertungstäglich zurückgegeben werden. Die Gesellschaft kann die Rücknahme aussetzen oder einschränken, wenn außergewöhnliche Umstände dies zur Wahrnehmung der Anlegerinteressen erforderlich erscheinen lassen. Setzt die Gesellschaft die Rücknahme von Anteilen ganz oder teilweise aus und lehnt daher die Rücknahme der Anteile ganz (Rücknahmeaussetzung) oder teilweise (Rücknahmebeschränkung) ab, kann dies dazu führen, dass Ihr Auftrag ganz zu einem späteren Zeitpunkt ausgeführt wird oder dass Ihr Auftrag in Höhe seines nicht ausgeführten Anteils erlischt.

VI. Wie kann ich mich beschweren?

Beschwerden können auf folgender Internetseite www.deka.de/privatkunden/kontaktdaten/kundenbeschwerdemanagement erhoben werden, schriftlich an die Deka Investment GmbH, Lyoner Straße 13, 60528 Frankfurt am Main oder per Email an service@deka.de gerichtet werden. Beschwerden über die Person, die zu dem Produkt berät oder es verkauft, können Sie auch direkt an diese Person richten.

VII. Sonstige zweckdienliche Angaben

Informationen zur vergangenen Wertentwicklung aus den vergangenen 10 Jahren sowie eine monatlich aktualisierte Veröffentlichung der Berechnungen früherer Performance-Szenarien können Sie unter www.deka.de/privatkunden/fondsprofil?id=DE0008474503 abrufen.

Informationen zur aktuellen Vergütungspolitik der Gesellschaft sind im Vergütungsbericht der Deka-Gruppe auf www.deka.de/deka-gruppe/investor-relations/publikationen-und-praesentationen veröffentlicht. Hierzu zählen eine Beschreibung der Berechnungsmethoden für Vergütungen und Zuwendungen an bestimmte Mitarbeitergruppen sowie die Angabe der für die Zuteilung zuständigen Personen. Auf Verlangen können Ihnen die Informationen von der Gesellschaft kostenlos in Papierform zur Verfügung gestellt werden.

Der Fonds unterliegt dem deutschen Investmentsteuergesetz. Dies kann Auswirkungen darauf haben, wie Sie bzgl. Ihrer Einkünfte aus dem Fonds besteuert werden.

Basisinformationsblatt

Zweck

Dieses Informationsblatt stellt Ihnen wesentliche Informationen über dieses Anlageprodukt zur Verfügung. Es handelt sich nicht um Werbematerial. Diese Informationen sind gesetzlich vorgeschrieben, um Ihnen dabei zu helfen, die Art, das Risiko, die Kosten sowie die möglichen Gewinne und Verluste dieses Produkts zu verstehen, und Ihnen dabei zu helfen, es mit anderen Produkten zu vergleichen.

Produkt

Produkt: **Deka-Global Balance CF, eine Anteilklasse des Sondervermögens Deka-Global Balance**

Hersteller: **Deka Investment GmbH**

Der Fonds ist ein in Deutschland aufgelegtes OGAW - Sondervermögen. Er wird von der Deka Investment GmbH (im Folgenden „wir“) verwaltet.

Die Deka Investment GmbH gehört zur Deka-Gruppe.

ISIN: DE000DK2J8N2

Website: www.deka.de

Weitere Informationen erhalten Sie telefonisch unter +49 69 71 47 - 652

Die Bundesanstalt für Finanzdienstleistungsaufsicht (BaFin) ist für die Aufsicht von der Deka Investment GmbH in Bezug auf das Basisinformationsblatt zuständig.

Datum (der Erstellung/letzten Überarbeitung des Basisinformationsblatts): 4. April 2025

I. Um welche Art von Produkt handelt es sich?

Art: Der Fonds ist ein in Deutschland aufgelegtes OGAW - Sondervermögen.

Laufzeit: Der Fonds verfügt über eine unbegrenzte Laufzeit. Wir sind berechtigt die Verwaltung des Fonds unter Einhaltung einer Kündigungsfrist von sechs Monaten durch Bekanntmachung im Bundesanzeiger und darüber hinaus im Jahres- oder Halbjahresbericht zu kündigen. Anteile an dem Fonds können grundsätzlich bewertungstäglich zurückgegeben werden. Die Gesellschaft kann die Rücknahme aussetzen oder einschränken, wenn außergewöhnliche Umstände dies zur Wahrnehmung der Anlegerinteressen erforderlich erscheinen lassen. Setzt die Gesellschaft die Rücknahme von Anteilen ganz oder teilweise aus und lehnt daher die Rücknahme der Anteile ganz (Rücknahmeaussetzung) oder teilweise (Rücknahmebeschränkung) ab, kann dies dazu führen, dass Ihr Auftrag ganz zu einem späteren Zeitpunkt ausgeführt wird oder dass Ihr Auftrag in Höhe seines nicht ausgeführten Anteils erlischt.

Ziele: Anlageziel des Fonds ist ein mittel- bis langfristiger Kapitalzuwachs insbesondere durch die Erwirtschaftung laufender Erträge und durch eine positive Entwicklung der Kurse der im Fonds enthaltenen Vermögenswerte. In Kombination mit einer dynamischen Risikosteuerung strebt das Fondsmanagement zudem an, das angelegte Kapital mit hoher Wahrscheinlichkeit auf mittlere Frist mindestens zu erhalten (keine Garantie). Dabei wird die Erzielung einer größtmöglichen Rendite bei gleichzeitig angemessenem Risiko für diese Anlageklasse angestrebt. Um dies zu erreichen, legt der Fonds weltweit in verzinsliche Wertpapiere, Aktien und Anlageinstrumente mit Rohstoffbezug an. Der Anteil des Fondsvermögens, der in Aktien und Aktienfonds investiert werden darf, beträgt maximal 35 %. Der Anteil des Fondsvermögens, der in Anlageinstrumente mit Rohstoffbezug investiert werden darf, beträgt maximal 15 %. Die Auswahl der Vermögenswerte trifft das Fondsmanagement nach einem mathematischen Verfahren, durch welches Trends in der Entwicklung verschiedener Anlageklassen aktiv genutzt werden sollen. Zur Begrenzung der Anlagerisiken erfolgt eine regelmäßige Anpassung der Gewichtung der Anlageklassen. Sollte zu einem Zeitpunkt keine der Investitionsmöglichkeiten den Erwartungen des Fondsmanagements entsprechen, kann vermehrt in kurzfristige, liquide Geldanlagen angelegt werden. Dem Fonds liegt ein aktiver Investmentansatz zugrunde. Der Investmentprozess erfolgt im Rahmen der sog. Trendfolgestrategie und dient der Steuerung einer taktischen Vermögensaufteilung im Zeitablauf. Sie nutzt dafür selbstentwickelte quantitative Indikatoren, welche in regelmäßigen Abständen Hinweise zur Marktrichtung geben. Mit Hilfe dieser Indikatoren werden mittelfristige Trends an den Aktien-, Rohstoff- und Rentenmärkten identifiziert. Aus den Trends werden wiederum Renditeprognosen erstellt. Die Güte der aus den Indikatoren gewonnenen Hinweise wird kontinuierlich überprüft und fließt in die Prognosebildung mit ein. Aus den Prognosen wird eine im Hinblick auf Ertragschancen optimierte Vermögensaufteilung sowie eine aktive Durationspositionierung der im Fondsvermögen enthaltenen Renten abgeleitet. Dabei unterliegt die Anlagestrategie keinem Referenzwert als Vergleichsmaßstab oder Orientierungspunkt. Für Phasen ohne erkennbare Trends oder bei schwächeren Hinweisen gibt es eine vordefinierte strategische Vermögensaufteilung und Duration. Im Rahmen des Investmentansatzes wird auf die Nutzung eines Referenzwertes (Index) verzichtet, da die Fondsallokation / Selektion nicht mit einem Index vergleichbar ist. Dieser Investmentfonds darf mehr als 35 % des Sondervermögens in Wertpapiere und Geldmarktinstrumente der Bundesrepublik Deutschland, Frankreichs, der Niederlande, Belgiens, der Vereinigten Staaten von Amerika und des Vereinigten Königreichs Großbritannien und Nordirland investieren. Es können Derivate zu Investitions- und/oder Absicherungszwecken eingesetzt werden. Ein Derivat ist ein Finanzinstrument, dessen Wert – nicht notwendig 1:1 – von der Entwicklung eines oder mehrerer Basiswerte wie z. B. Wertpapieren oder Zinssätzen abhängt. Die Erträge eines Geschäftsjahres werden bei dieser Anteilklasse grundsätzlich ausgeschüttet. Die Ermittlung der Rendite erfolgt auf Basis der täglich berechneten Anteilpreise, welche auf Grundlage der im Fonds enthaltenen Vermögenswerte berechnet werden.

Verwahrstelle des Fonds ist die DekaBank Deutsche Girozentrale, Frankfurt.

Den Prospekt und die aktuellen Jahres- und Halbjahresberichte, die aktuellen Anteilpreise sowie weitere Informationen zu dem Fonds finden Sie kostenlos in deutscher Sprache unter www.deka.de/privatkunden/fondsprofil?id=DE000DK2J8N2.

Kleinanleger-Zielgruppe: Der Fonds richtet sich an Privatkunden, Professionelle Kunden und Geeignete Gegenparteien, die das Ziel der allgemeinen Vermögensbildung / Vermögensoptimierung verfolgen und einen mittel- bis langfristigen Anlagehorizont haben. Bei dem vorliegenden Produkt handelt es sich um einen Fonds für Anleger mit Basiskenntnissen und / oder -erfahrungen in Finanzprodukten. Der Anleger kann Verluste tragen bis zum vollständigen Verlust des eingesetzten Kapitals und legt keinen Wert auf einen Kapitalschutz.

II. Welche Risiken bestehen und was könnte ich im Gegenzug dafür bekommen?

Risikoindikator



Der Risikoindikator beruht auf der Annahme, dass Sie das Produkt 4 Jahre halten. Wenn Sie die Anlage frühzeitig einlösen, kann das tatsächliche Risiko erheblich davon abweichen und Sie erhalten unter Umständen weniger zurück.

Der Gesamtrisikoindikator hilft Ihnen, das mit diesem Produkt verbundene Risiko im Vergleich zu anderen Produkten einzuschätzen. Er zeigt, wie hoch die Wahrscheinlichkeit ist, dass Sie bei diesem Produkt Geld verlieren, weil sich die Märkte in einer bestimmten Weise entwickeln oder wir nicht in der Lage sind, Sie auszubezahlen. Wir haben dieses Produkt auf einer Skala von 1 bis 7 in die Risikoklasse 2 eingestuft, wobei 2 einer niedrigen Risikoklasse entspricht. Das Risiko potenzieller Verluste aus der künftigen Wertentwicklung wird als niedrig eingestuft. Bei sehr ungünstigen Marktbedingungen ist es äußerst unwahrscheinlich, dass die Fähigkeit beeinträchtigt ist, Ihr Rückgabeverlangen auszuführen.

Sonstige substanzielle Risiken: Der Fonds kann durch Fehler handelnder Personen oder Organisationen, Betrug oder Naturereignisse geschädigt werden.

Dieses Produkt beinhaltet keinen Schutz vor künftigen Marktentwicklungen, sodass Sie das angelegte Kapital ganz oder teilweise verlieren könnten.

Performance-Szenarien

Was Sie bei diesem Produkt am Ende herausbekommen, hängt von der künftigen Marktentwicklung ab. Die künftige Marktentwicklung ist ungewiss und lässt sich nicht mit Bestimmtheit vorhersagen. Das dargestellte pessimistische, mittlere und optimistische Szenario veranschaulicht die schlechteste, durchschnittliche und beste Wertentwicklung des Produkts und einer geeigneten Benchmark in den letzten 10 Jahren. Die Märkte könnten sich künftig völlig anders entwickeln.

Empfohlene Haltedauer: 4 Jahre **Anlagebeispiel: 10.000 EUR**		**Wenn Sie nach 1 Jahr aussteigen**	**Wenn Sie nach 4 Jahren aussteigen (Empfohlene Haltedauer)**
Minimum	Es gibt keine Mindestrendite. Sie könnten Ihre Anlage ganz oder teilweise verlieren.		
Stressszenario	**Was Sie am Ende nach Abzug der Kosten herausbekommen könnten**	**7.920 EUR**	**7.670 EUR**
	Jährliche Durchschnittsrendite	-20,8 %	-6,4 %
Pessimistisches Szenario	**Was Sie am Ende nach Abzug der Kosten herausbekommen könnten**	**8.810 EUR**	**8.880 EUR**
	Jährliche Durchschnittsrendite	-11,9 %	-2,9 %
Mittleres Szenario	**Was Sie am Ende nach Abzug der Kosten herausbekommen könnten**	**9.830 EUR**	**10.260 EUR**
	Jährliche Durchschnittsrendite	-1,8 %	0,6 %
Optimistisches Szenario	**Was Sie am Ende nach Abzug der Kosten herausbekommen könnten**	**10.730 EUR**	**11.130 EUR**
	Jährliche Durchschnittsrendite	7,2 %	2,7 %

In den angeführten Zahlen sind sämtliche Kosten des Produkts selbst enthalten, jedoch unter Umständen nicht alle Kosten, die Sie an Ihren Berater oder Ihre Vertriebsstelle zahlen müssen, sowie die Kosten Ihres Beraters oder Ihrer Vertriebsstelle. Unberücksichtigt ist auch Ihre persönliche steuerliche Situation, die sich ebenfalls auf den am Ende erzielten Betrag auswirken kann. Das Stressszenario zeigt, was Sie unter extremen Marktbedingungen zurückbekommen könnten. Das pessimistische Szenario ergab sich bei einer Anlage in das Produkt und der Benchmark zwischen Oktober 2019 - Oktober 2023. Das mittlere Szenario ergab sich bei einer Anlage in das Produkt und der Benchmark zwischen Juni 2018 - Juni 2022. Das optimistische Szenario ergab sich bei einer Anlage in das Produkt und der Benchmark zwischen Januar 2018 - Januar 2022.

III. Was geschieht, wenn die Deka Investment GmbH nicht in der Lage ist, die Auszahlung vorzunehmen?

Der Ausfall der Deka Investment GmbH hat keine direkten Auswirkungen auf Ihre Auszahlung, da gesetzlich vorgesehen ist, dass bei einer Insolvenz der Deka Investment GmbH das Sondervermögen nicht in die Insolvenzmasse fällt, sondern eigenständig erhalten bleibt.

Anleger können Verluste erleiden, wenn die Verwahrstelle ausfällt. Einlagen, die für Sondervermögen getätigt werden, sind nicht durch die Einlagensicherung des institutsbezogenen Sicherungssystems der Sparkassen-Finanzgruppe abgesichert.

Ein Verlust eines Anlegers kann auch erfolgen, wenn Einlagen bei anderen Kreditinstituten getätigt werden, soweit die jeweiligen Einlagensicherungssysteme keinen oder nur eingeschränkten Schutz für Einlagen, die für Sondervermögen getätigt werden, gewährleisten. Der Schutz von Einlagen durch Einlagensicherungssysteme ist durch Beschränkungen und Bedingungen insbesondere hinsichtlich des geschützten Personenkreises und der Höhe der Einlagen beschränkt.

IV. Welche Kosten entstehen?

Die Person, die Ihnen dieses Produkt verkauft oder Sie dazu berät, kann Ihnen weitere Kosten berechnen. Sollte dies der Fall sein, teilt diese Person Ihnen diese Kosten mit und legt dar, wie sich diese Kosten auf Ihre Anlage auswirken werden.

Kosten im Zeitverlauf

In den Tabellen werden Beträge dargestellt, die zur Deckung verschiedener Kostenarten von Ihrer Anlage entnommen werden. Diese Beträge hängen davon ab, wie viel Sie anlegen, wie lange Sie das Produkt halten. Die hier dargestellten Beträge veranschaulichen einen beispielhaften Anlagebetrag und verschiedene mögliche Anlagezeiträume.

Wir haben folgende Annahme zugrunde gelegt:

- Im ersten Jahr würden Sie den angelegten Betrag zurückerhalten (0 % Jahresrendite).
  Für die anderen Halteperioden haben wir angenommen, dass sich das Produkt wie im mittleren Szenario dargestellt entwickelt.
- 10.000 EUR werden angelegt

	Wenn Sie nach 1 Jahr aussteigen	**Wenn Sie nach 4 Jahren aussteigen**
Kosten insgesamt	438 EUR	896 EUR
Jährliche Auswirkungen der Kosten (*)	4,5 %	2,3 % pro Jahr

(*) Diese Angaben veranschaulichen, wie die Kosten Ihre Rendite pro Jahr während der Haltedauer verringern. Wenn Sie beispielsweise zum Ende der empfohlenen Haltedauer aussteigen, wird Ihre durchschnittliche Rendite pro Jahr voraussichtlich 2,89 % vor Kosten und 0,64 % nach Kosten betragen.

Wir können einen Teil der Kosten zwischen uns und der Person aufteilen, die Ihnen das Produkt verkauft, um die für Sie erbrachten Dienstleistungen zu decken.

Diese Zahlen enthalten die höchste Vertriebsgebühr, die die Person, die Ihnen das Produkt verkauft, berechnen kann (2,9 % des Anlagebetrags / 292 EUR).

Diese Person teilt Ihnen die tatsächliche Vertriebsgebühr mit.

Zusammensetzung der Kosten

Aus der nachfolgenden Tabelle geht Folgendes hervor:

- wie sich die verschiedenen Arten von Kosten jedes Jahr auf die Anlagerendite auswirken, die Sie am Ende der empfohlenen Haltedauer erhalten könnten;
- was die verschiedenen Kostenkategorien beinhalten.

Einmalige Kosten bei Einstieg oder Ausstieg		Wenn Sie nach 1 Jahr aussteigen
Einstiegskosten	2,9 % des Betrags, den Sie beim Einstieg in diese Anlage zahlen. Diese Kosten sind bereits im Preis enthalten, den Sie zahlen. Darin enthalten sind Vertriebskosten. Dies ist der Höchstbetrag, der Ihnen berechnet wird. Die Person, die Ihnen das Produkt verkauft, teilt Ihnen die tatsächliche Gebühr mit.	292 EUR
Ausstiegskosten	0,0 % Ihrer Anlage, bevor sie an Sie ausgezahlt wird.	0 EUR
Laufende Kosten pro Jahr		
Verwaltungsgebühren und sonstige Verwaltungs- oder Betriebskosten	1,2 % des Werts Ihrer Anlage pro Jahr. Hierbei handelt es sich um eine Schätzung auf der Grundlage der tatsächlichen Kosten des letzten Jahres.	115 EUR
Transaktionskosten	0,3 % des Werts Ihrer Anlage pro Jahr. Hierbei handelt es sich um eine Schätzung der Kosten, die anfallen, wenn wir die zugrunde liegenden Anlagen für das Produkt kaufen oder verkaufen. Der tatsächliche Betrag hängt davon ab, wie viel wir kaufen und verkaufen.	32 EUR
Zusätzliche Kosten unter bestimmten Bedingungen		
Erfolgsgebühren	Für dieses Produkt wird keine Erfolgsgebühr berechnet.	n.V.

V. Wie lange sollte ich die Anlage halten und kann ich vorzeitig Geld entnehmen?

Empfohlene Haltedauer: 4 Jahre

Die empfohlene Haltedauer wurde in Übereinstimmung mit der Anlagestrategie und aufgrund des Anlagehorizonts des Produkts ausgewählt und beruht auf historischen Daten bzw. unserer Einschätzung im Hinblick auf die durchschnittlich zu erwartende Schwankung des Anteilwerts. Sollten Sie als Anleger einen kürzeren Anlagehorizont haben, könnte ein höheres Risiko bestehen, dass Ihre Rückgabe in einer Phase eines im Vergleich zu Ihrem Investitionszeitpunkt niedrigeren Anteilwert erfolgt. Bei Rückgabe vor der empfohlenen Haltedauer fallen keine Kosten oder Gebühren an. Informationen zur Rückgabe Ihrer Anteilscheine entnehmen Sie bitte dem Abschnitt "I Um welche Art von Produkt handelt es sich?".

VI. Wie kann ich mich beschweren?

Beschwerden können auf folgender Internetseite www.deka.de/privatkunden/kontaktdaten/kundenbeschwerdemanagement erhoben werden, schriftlich an die Deka Investment GmbH, Lyoner Straße 13, 60528 Frankfurt am Main oder per Email an service@deka.de gerichtet werden. Beschwerden über die Person, die zu dem Produkt berät oder es verkauft, können Sie auch direkt an diese Person richten.

VII. Sonstige zweckdienliche Angaben

Informationen zur vergangenen Wertentwicklung aus den vergangenen 8 Jahren sowie eine monatlich aktualisierte Veröffentlichung der Berechnungen früherer Performance-Szenarien können Sie unter www.deka.de/privatkunden/fondsprofil?id=DE000DK2J8N2 abrufen.

Informationen zur aktuellen Vergütungspolitik der Gesellschaft sind im Vergütungsbericht der Deka-Gruppe auf www.deka.de/deka-gruppe/investor-relations/publikationen/verguetungsbericht veröffentlicht. Hierzu zählen eine Beschreibung der Berechnungsmethoden für Vergütungen und Zuwendungen an bestimmte Mitarbeitergruppen sowie die Angabe der für die Zuteilung zuständigen Personen. Auf Verlangen können Ihnen die Informationen von der Gesellschaft kostenlos in Papierform zur Verfügung gestellt werden.

Der Fonds unterliegt dem deutschen Investmentsteuergesetz. Dies kann Auswirkungen darauf haben, wie Sie bzgl. Ihrer Einkünfte aus dem Fonds besteuert werden.

Basisinformationsblatt

Zweck

Dieses Informationsblatt stellt Ihnen wesentliche Informationen über dieses Anlageprodukt zur Verfügung. Es handelt sich nicht um Werbematerial. Diese Informationen sind gesetzlich vorgeschrieben, um Ihnen dabei zu helfen, die Art, das Risiko, die Kosten sowie die möglichen Gewinne und Verluste dieses Produkts zu verstehen, und Ihnen dabei zu helfen, es mit anderen Produkten zu vergleichen.

Produkt

Produkt: **Deka-GlobalChampions CF, eine Anteilklasse des Sondervermögens Deka-GlobalChampions**

Hersteller: **Deka Investment GmbH**

Der Fonds ist ein in Deutschland aufgelegtes OGAW - Sondervermögen. Er wird von der Deka Investment GmbH (im Folgenden „wir“) verwaltet.

Die Deka Investment GmbH gehört zur Deka-Gruppe.

ISIN: DE000DK0ECU8

Website: www.deka.de

Weitere Informationen erhalten Sie telefonisch unter +49 69 71 47 - 652

Die Bundesanstalt für Finanzdienstleistungsaufsicht (BaFin) ist für die Aufsicht von der Deka Investment GmbH in Bezug auf das Basisinformationsblatt zuständig.

Datum (der Erstellung/letzten Überarbeitung des Basisinformationsblatts): 18. April 2025

I. Um welche Art von Produkt handelt es sich?

Art: Der Fonds ist ein in Deutschland aufgelegtes OGAW - Sondervermögen.

Laufzeit: Der Fonds verfügt über eine unbegrenzte Laufzeit. Wir sind berechtigt die Verwaltung des Fonds unter Einhaltung einer Kündigungsfrist von sechs Monaten durch Bekanntmachung im Bundesanzeiger und darüber hinaus im Jahres- oder Halbjahresbericht zu kündigen. Anteile an dem Fonds können grundsätzlich bewertungstäglich zurückgegeben werden. Die Gesellschaft kann die Rücknahme aussetzen oder einschränken, wenn außergewöhnliche Umstände dies zur Wahrnehmung der Anlegerinteressen erforderlich erscheinen lassen. Setzt die Gesellschaft die Rücknahme von Anteilen ganz oder teilweise aus und lehnt daher die Rücknahme der Anteile ganz (Rücknahmeaussetzung) oder teilweise (Rücknahmebeschränkung) ab, kann dies dazu führen, dass Ihr Auftrag ganz zu einem späteren Zeitpunkt ausgeführt wird oder dass Ihr Auftrag in Höhe seines nicht ausgeführten Anteils erlischt.

Ziele: Anlageziel des Fonds ist es, einen mittel- bis langfristigen Kapitalzuwachs durch eine positive Entwicklung der Kurse der im Sondervermögen enthaltenen Aktien zu erwirtschaften. Dabei wird die Erzielung einer größtmöglichen Rendite bei gleichzeitig angemessenem Risiko für diese Anlageklasse angestrebt. Um dies zu erreichen, legt der Fonds mindestens 61% in Aktien von Unternehmen aus Industrie- und Schwellenländern an, die von den Auswirkungen einer zunehmenden weltweiten wirtschaftlichen, gesellschaftlichen und kulturellen Verflechtung überdurchschnittlich profitieren (so genannte Global Champions). Hierzu können sowohl in ihrem Marktsegment global führende Unternehmen als auch regional aufgestellte Unternehmen zählen, die eine sehr hohe Wertschöpfung aus der globalen Vernetzung generieren. Die Aktienanlage erfolgt weltweit. Dem Fonds liegt ein aktiver Investmentansatz zugrunde. Die Aktienauswahl erfolgt auf Basis einer Unternehmensanalyse. In diesem Beurteilungsverfahren werden die wirtschaftlichen Daten auf Unternehmensebene analysiert und zu einer Gesamteinschätzung zusammengeführt. Die wirtschaftlichen Daten bestehen aus Bilanzkennzahlen z.B. Eigenkapitalquote und Nettoverschuldung und Kennzahlen der Gewinn- und Verlustrechnung - z.B. Gewinn vor Steuern und Jahresüberschuss. Des Weiteren werden Kennzahlen der Kapitalfluss-Rechnung - z.B. Kapitalfluss aus laufender Geschäftstätigkeit - und Rentabilitätskennzahlen - z.B. Eigenkapitalrentabilität und Umsatzrendite - analysiert. Ergänzend fließen Bewertungskennzahlen - z.B. Kurs-Gewinn-Verhältnis, Dividendenrendite - sowie die qualitative Beurteilung der Unternehmen - z.B. der Qualität der Produkte und des Geschäftsmodells des Unternehmens – in die Bewertung ein. Darüber hinaus werden bewertungstäglich volkswirtschaftliche Daten - z.B. Zinsen und Industrieproduktion - analysiert und Schlussfolgerungen zur Attraktivität von Aktienmärkten und Industriegruppen gezogen. Die aus den aufgeführten Kennzahlen und volkswirtschaftlichen Daten gewonnenen Erkenntnisse bilden die Grundlage für das Management dieses Aktienfonds. Um den Erfolg des Wertpapierauswahlprozesses zu bewerten sowie die an die Wertentwicklung gebundenen Gebühren zu berechnen, wird der Index 80% Dow Jones Global Titans 50, 20% DJ BRIC 50 Net Return verwendet. Die initiale und kontinuierliche Wertpapierauswahl erfolgt im Rahmen des beschriebenen Investmentansatzes unabhängig von diesem Referenzwert und damit verbundenen quantitativen oder qualitativen Einschränkungen. Es können Derivate zu Investitions- und/oder Absicherungszwecken eingesetzt werden. Ein Derivat ist ein Finanzinstrument, dessen Wert – nicht notwendig 1:1 – von der Entwicklung eines oder mehrerer Basiswerte wie z. B. Wertpapieren oder Zinssätzen abhängt. Die Erträge eines Geschäftsjahres werden bei dieser Anteilklasse grundsätzlich ausgeschüttet. Die Ermittlung der Rendite erfolgt auf Basis der täglich berechneten Anteilpreise, welche auf Grundlage der im Fonds enthaltenen Vermögenswerte berechnet werden. Der Fonds legt mehr als 50 % des Aktivvermögens (Wert der Vermögensgegenstände ohne Berücksichtigung von Verbindlichkeiten) in Kapitalbeteiligungen i.S.d. § 2 Abs. 8 InvStG an.
Verwahrstelle des Fonds ist die DekaBank Deutsche Girozentrale, Frankfurt.

Den Prospekt und die aktuellen Jahres- und Halbjahresberichte, die aktuellen Anteilpreise sowie weitere Informationen zu dem Fonds finden Sie kostenlos in deutscher Sprache unter www.deka.de/privatkunden/fondsprofil?id=DE000DK0ECU8.

Kleinanleger-Zielgruppe: Der Fonds richtet sich an Privatkunden, Professionelle Kunden und Geeignete Gegenparteien, die das Ziel der allgemeinen Vermögensbildung / Vermögensoptimierung verfolgen und einen langfristigen Anlagehorizont haben. Bei dem vorliegenden Produkt handelt es sich um einen Fonds für Anleger mit Basiskenntnissen und / oder -erfahrungen in Finanzprodukten. Der Anleger kann Verluste tragen bis zum vollständigen Verlust des eingesetzten Kapitals und legt keinen Wert auf einen Kapitalschutz.

II. Welche Risiken bestehen und was könnte ich im Gegenzug dafür bekommen?

Risikoindikator



Der Risikoindikator beruht auf der Annahme, dass Sie das Produkt 6 Jahre halten. Wenn Sie die Anlage frühzeitig einlösen, kann das tatsächliche Risiko erheblich davon abweichen und Sie erhalten unter Umständen weniger zurück.

Der Gesamtrisikoindikator hilft Ihnen, das mit diesem Produkt verbundene Risiko im Vergleich zu anderen Produkten einzuschätzen. Er zeigt, wie hoch die Wahrscheinlichkeit ist, dass Sie bei diesem Produkt Geld verlieren, weil sich die Märkte in einer bestimmten Weise entwickeln oder wir nicht in der Lage sind, Sie auszubezahlen. Wir haben dieses Produkt auf einer Skala von 1 bis 7 in die Risikoklasse 4 eingestuft, wobei 4 einer mittleren Risikoklasse entspricht. Das Risiko potenzieller Verluste aus der künftigen Wertentwicklung wird als mittel eingestuft. Bei sehr ungünstigen Marktbedingungen ist es möglich, dass die Fähigkeit beeinträchtigt ist, Ihr Rückgabeverlangen auszuführen.

Sonstige substanzielle Risiken: Der Fonds kann durch Fehler handelnder Personen oder Organisationen, Betrug oder Naturereignisse geschädigt werden.
Dieses Produkt beinhaltet keinen Schutz vor künftigen Marktentwicklungen, sodass Sie das angelegte Kapital ganz oder teilweise verlieren könnten.

Performance-Szenarien

Was Sie bei diesem Produkt am Ende herausbekommen, hängt von der künftigen Marktentwicklung ab. Die künftige Marktentwicklung ist ungewiss und lässt sich nicht mit Bestimmtheit vorhersagen. Das dargestellte pessimistische, mittlere und optimistische Szenario veranschaulicht die schlechteste, durchschnittliche und beste Wertentwicklung des Produkts in den letzten 11 Jahren. Die Märkte könnten sich künftig völlig anders entwickeln.

Empfohlene Haltedauer: 6 Jahre Anlagebeispiel: 10.000 EUR		Wenn Sie nach 1 Jahr aussteigen	Wenn Sie nach 6 Jahren aussteigen (Empfohlene Haltedauer)
Minimum	Es gibt keine Mindestrendite. Sie könnten Ihre Anlage ganz oder teilweise verlieren.		
Stressszenario	**Was Sie am Ende nach Abzug der Kosten herausbekommen könnten**	**4.800 EUR**	**3.360 EUR**
	Jährliche Durchschnittsrendite	-52,1 %	-16,6 %
Pessimistisches Szenario	**Was Sie am Ende nach Abzug der Kosten herausbekommen könnten**	**7.920 EUR**	**10.580 EUR**
	Jährliche Durchschnittsrendite	-20,9 %	0,9 %
Mittleres Szenario	**Was Sie am Ende nach Abzug der Kosten herausbekommen könnten**	**10.700 EUR**	**17.860 EUR**
	Jährliche Durchschnittsrendite	7,0 %	10,2 %
Optimistisches Szenario	**Was Sie am Ende nach Abzug der Kosten herausbekommen könnten**	**13.250 EUR**	**23.560 EUR**
	Jährliche Durchschnittsrendite	32,5 %	15,4 %

In den angeführten Zahlen sind sämtliche Kosten des Produkts selbst enthalten, jedoch unter Umständen nicht alle Kosten, die Sie an Ihren Berater oder Ihre Vertriebsstelle zahlen müssen, sowie die Kosten Ihres Beraters oder Ihrer Vertriebsstelle. Unberücksichtigt ist auch Ihre persönliche steuerliche Situation, die sich ebenfalls auf den am Ende erzielten Betrag auswirken kann. Das Stressszenario zeigt, was Sie unter extremen Marktbedingungen zurückbekommen könnten. Das pessimistische Szenario ergab sich bei einer Anlage in das Produkt zwischen März 2024 - März 2025. Das mittlere Szenario ergab sich bei einer Anlage in das Produkt zwischen August 2014 - August 2020. Das optimistische Szenario ergab sich bei einer Anlage in das Produkt zwischen Dezember 2018 - Dezember 2024.

III. Was geschieht, wenn die Deka Investment GmbH nicht in der Lage ist, die Auszahlung vorzunehmen?

Der Ausfall der Deka Investment GmbH hat keine direkten Auswirkungen auf Ihre Auszahlung, da gesetzlich vorgesehen ist, dass bei einer Insolvenz der Deka Investment GmbH das Sondervermögen nicht in die Insolvenzmasse fällt, sondern eigenständig erhalten bleibt.

Anleger können Verluste erleiden, wenn die Verwahrstelle ausfällt. Einlagen, die für Sondervermögen getätigt werden, sind nicht durch die Einlagensicherung des institutsbezogenen Sicherungssystems der Sparkassen-Finanzgruppe abgesichert.

Ein Verlust eines Anlegers kann auch erfolgen, wenn Einlagen bei anderen Kreditinstituten getätigt werden, soweit die jeweiligen Einlagensicherungssysteme keinen oder nur eingeschränkten Schutz für Einlagen, die für Sondervermögen getätigt werden, gewährleisten. Der Schutz von Einlagen durch Einlagensicherungssysteme ist durch Beschränkungen und Bedingungen insbesondere hinsichtlich des geschützten Personenkreises und der Höhe der Einlagen beschränkt.

IV. Welche Kosten entstehen?

Die Person, die Ihnen dieses Produkt verkauft oder Sie dazu berät, kann Ihnen weitere Kosten berechnen. Sollte dies der Fall sein, teilt diese Person Ihnen diese Kosten mit und legt dar, wie sich diese Kosten auf Ihre Anlage auswirken werden.

Kosten im Zeitverlauf

In den Tabellen werden Beträge dargestellt, die zur Deckung verschiedener Kostenarten von Ihrer Anlage entnommen werden. Diese Beträge hängen davon ab, wie viel Sie anlegen, wie lange Sie das Produkt halten und wie gut sich das Produkt entwickelt. Die hier dargestellten Beträge veranschaulichen einen beispielhaften Anlagebetrag und verschiedene mögliche Anlagezeiträume.

Wir haben folgende Annahme zugrunde gelegt:

- Im ersten Jahr würden Sie den angelegten Betrag zurückerhalten (0 % Jahresrendite).
  Für die anderen Halteperioden haben wir angenommen, dass sich das Produkt wie im mittleren Szenario dargestellt entwickelt.
- 10.000 EUR werden angelegt

	Wenn Sie nach 1 Jahr aussteigen	Wenn Sie nach 6 Jahren aussteigen
Kosten insgesamt	508 EUR	1.637 EUR
Jährliche Auswirkungen der Kosten (*)	5,3 %	2,2 % pro Jahr

(*) Diese Angaben veranschaulichen, wie die Kosten Ihre Rendite pro Jahr während der Haltedauer verringern. Wenn Sie beispielsweise zum Ende der empfohlenen Haltedauer aussteigen, wird Ihre durchschnittliche Rendite pro Jahr voraussichtlich 12,34 % vor Kosten und 10,15 % nach Kosten betragen.

Wir können einen Teil der Kosten zwischen uns und der Person aufteilen, die Ihnen das Produkt verkauft, um die für Sie erbrachten Dienstleistungen zu decken.

Diese Zahlen enthalten die höchste Vertriebsgebühr, die die Person, die Ihnen das Produkt verkauft, berechnen kann (3,6 % des Anlagebetrags / 362 EUR).

Diese Person teilt Ihnen die tatsächliche Vertriebsgebühr mit.

Zusammensetzung der Kosten

Aus der nachfolgenden Tabelle geht Folgendes hervor:

- wie sich die verschiedenen Arten von Kosten jedes Jahr auf die Anlagerendite auswirken, die Sie am Ende der empfohlenen Haltedauer erhalten könnten;
- was die verschiedenen Kostenkategorien beinhalten.

Einmalige Kosten bei Einstieg oder Ausstieg		Wenn Sie nach 1 Jahr aussteigen
Einstiegskosten	3,6 % des Betrags, den Sie beim Einstieg in diese Anlage zahlen. Diese Kosten sind bereits im Preis enthalten, den Sie zahlen. Darin enthalten sind Vertriebskosten. Dies ist der Höchstbetrag, der Ihnen berechnet wird. Die Person, die Ihnen das Produkt verkauft, teilt Ihnen die tatsächliche Gebühr mit.	362 EUR
Ausstiegskosten	0,0 % Ihrer Anlage, bevor sie an Sie ausgezahlt wird.	0 EUR
Laufende Kosten pro Jahr		
Verwaltungsgebühren und sonstige Verwaltungs- oder Betriebskosten	1,4 % des Werts Ihrer Anlage pro Jahr. Hierbei handelt es sich um eine Schätzung auf der Grundlage der tatsächlichen Kosten des letzten Jahres.	137 EUR
Transaktionskosten	0,1 % des Werts Ihrer Anlage pro Jahr. Hierbei handelt es sich um eine Schätzung der Kosten, die anfallen, wenn wir die zugrunde liegenden Anlagen für das Produkt kaufen oder verkaufen. Der tatsächliche Betrag hängt davon ab, wie viel wir kaufen und verkaufen.	10 EUR
Zusätzliche Kosten unter bestimmten Bedingungen		
Erfolgsgebühren	25 % der über 80% Dow Jones Global Titans 50, 20% Dow Jones BRIC 50 Net Return liegenden Wertentwicklung, sofern die Wertentwicklung des Fonds die des Index auch unter Berücksichtigung der bis zu fünf vorausgegangenen Geschäftsjahre (frühestens ab dem 01.07.2013) übertrifft.	1 EUR

V. Wie lange sollte ich die Anlage halten und kann ich vorzeitig Geld entnehmen?

Empfohlene Haltedauer: 6 Jahre

Die empfohlene Haltedauer wurde in Übereinstimmung mit der Anlagestrategie und aufgrund des Anlagehorizonts des Produkts ausgewählt und beruht auf historischen Daten bzw. unserer Einschätzung im Hinblick auf die durchschnittlich zu erwartende Schwankung des Anteilwerts. Sollten Sie als Anleger einen kürzeren Anlagehorizont haben, könnte ein höheres Risiko bestehen, dass Ihre Rückgabe in einer Phase eines im Vergleich zu Ihrem Investitionszeitpunkt niedrigeren Anteilwert erfolgt. Bei Rückgabe vor der empfohlenen Haltedauer fallen keine Kosten oder Gebühren an. Informationen zur Rückgabe Ihrer Anteilscheine entnehmen Sie bitte dem Abschnitt "I Um welche Art von Produkt handelt es sich?".

VI. Wie kann ich mich beschweren?

Beschwerden können auf folgender Internetseite www.deka.de/privatkunden/kontaktdaten/kundenbeschwerdemanagement erhoben werden, schriftlich an die Deka Investment GmbH, Lyoner Straße 13, 60528 Frankfurt am Main oder per Email an service@deka.de gerichtet werden. Beschwerden über die Person, die zu dem Produkt berät oder es verkauft, können Sie auch direkt an diese Person richten.

VII. Sonstige zweckdienliche Angaben

Informationen zur vergangenen Wertentwicklung aus den vergangenen 10 Jahren sowie eine monatlich aktualisierte Veröffentlichung der Berechnungen früherer Performance-Szenarien können Sie unter www.deka.de/privatkunden/fondsprofil?id=DE000DK0ECU8 abrufen.

Informationen zur aktuellen Vergütungspolitik der Gesellschaft sind im Vergütungsbericht der Deka-Gruppe auf www.deka.de/deka-gruppe/investor-relations/publikationen/verguetungsbericht veröffentlicht. Hierzu zählen eine Beschreibung der Berechnungsmethoden für Vergütungen und Zuwendungen an bestimmte Mitarbeitergruppen sowie die Angabe der für die Zuteilung zuständigen Personen. Auf Verlangen können Ihnen die Informationen von der Gesellschaft kostenlos in Papierform zur Verfügung gestellt werden.

Der Fonds unterliegt dem deutschen Investmentsteuergesetz. Dies kann Auswirkungen darauf haben, wie Sie bzgl. Ihrer Einkünfte aus dem Fonds besteuert werden.

Basisinformationsblatt

Zweck

Dieses Informationsblatt stellt Ihnen wesentliche Informationen über dieses Anlageprodukt zur Verfügung. Es handelt sich nicht um Werbematerial. Diese Informationen sind gesetzlich vorgeschrieben, um Ihnen dabei zu helfen, die Art, das Risiko, die Kosten sowie die möglichen Gewinne und Verluste dieses Produkts zu verstehen, und Ihnen dabei zu helfen, es mit anderen Produkten zu vergleichen.

Produkt

Produkt: **Deka-Globale Aktien LowRisk CF (A), eine Anteilklasse des Sondervermögens Deka-Globale Aktien LowRisk**

Hersteller: **Deka International S.A.**

Der Fonds ist ein in Luxemburg aufgelegtes OGAW - Sondervermögen. Er wird von der Deka International S.A. (im Folgenden „wir“) verwaltet.

Die Deka International S.A. gehört zur Deka-Gruppe.

ISIN: LU0851806900

Website: www.deka.de

Weitere Informationen erhalten Sie telefonisch unter +352 3409 3500

Die Commission de Surveillance du Secteur Financier (CSSF) ist für die Aufsicht von der Deka International S.A. in Bezug auf das Basisinformationsblatt zuständig.

Datum (der Erstellung/letzten Überarbeitung des Basisinformationsblatts): 9. Mai 2025

I. Um welche Art von Produkt handelt es sich?

Art: Der Fonds ist ein in Luxemburg aufgelegtes OGAW - Sondervermögen.

Laufzeit: Der Fonds verfügt über eine unbegrenzte Laufzeit. Wir sind berechtigt, den Fonds jederzeit unter angemessener Berücksichtigung der Interessen der Anteileigner aufzulösen. Eine Auflösung des Fonds erfolgt zwingend in den im Luxemburger Gesetz von 2010 vorgesehenen Fällen. Die Auflösung des Fonds wird im RESA und in mindestens zwei hinreichend verbreiteten Tageszeitungen, einschließlich mindestens einer Luxemburger Tageszeitung, veröffentlicht. Für Sie als Anleger besteht daher das Risiko, dass Sie die von ihnen geplante Haltedauer nicht realisieren können. Anteile an dem Fonds können grundsätzlich bewertungstäglich zurückgegeben werden. Die Gesellschaft kann die Rücknahme aussetzen oder einschränken, wenn außergewöhnliche Umstände dies zur Wahrnehmung der Anlegerinteressen erforderlich erscheinen lassen.

Ziele: Anlageziel des Fonds ist es, einen mittel- bis langfristigen Kapitalzuwachs durch eine positive Entwicklung der Kurse der im Sondervermögen enthaltenen Aktien zu erwirtschaften. Dabei wird die Erzielung einer größtmöglichen Rendite bei gleichzeitig angemessenem Risiko für diese Anlageklasse angestrebt. Um dies zu erreichen, legt der Fonds weltweit mindestens 61 % in Aktien an. Bei der Zusammenstellung des Portfolios ist ein attraktives Chance-/Risikoverhältnis wichtig, was vor allem durch die Auswahl von Aktien erreicht wird, die niedrige Kursschwankungen erwarten lassen. Die Maximierung der Rendite im Vergleich zum breiten Aktienmarkt steht nicht im Vordergrund. Die Anlageentscheidungen für die Aktienauswahl basieren auf finanzmathematischen Analysen, die wissenschaftlich fundiert sind. Dem Fonds liegt ein aktiver Investmentansatz zugrunde. Der Investmentprozess erfolgt im Rahmen finanzmathematischer Analysen, die durch wissenschaftliche Studien fundiert sind. Als Folge orientiert sich der Investitionsprozess an definierten Faktoren, welche eine umfangreiche Risikobewertung ermöglichen. Im Fonds wird die Low-Risk-Kapitalmarktanomalie ausgenutzt. Kern dieser Anomalie ist es, dass risikoarme Aktien attraktive Renditen erwarten lassen. Im Rahmen des Investmentansatzes wird auf die Nutzung eines Referenzwertes (Index) verzichtet, da die Fondsallokation/Selektion nicht mit einem Index vergleichbar ist. Es können Derivate zu Investitions- und/oder Absicherungszwecken eingesetzt werden. Ein Derivat ist ein Finanzinstrument, dessen Wert – nicht notwendig 1:1 – von der Entwicklung eines oder mehrerer Basiswerte wie z. B. Wertpapieren oder Zinssätzen abhängt. Die Erträge eines Geschäftsjahres werden bei dieser Anteilklasse grundsätzlich ausgeschüttet. Die Ermittlung der Rendite erfolgt auf Basis der täglich berechneten Anteilpreise, welche auf Grundlage der im Fonds enthaltenen Vermögenswerte berechnet werden. Der Fonds legt mehr als 50 % des Aktivvermögens (Wert der Vermögensgegenstände ohne Berücksichtigung von Verbindlichkeiten) in Kapitalbeteiligungen i.S.d. § 2 Abs. 8 InvStG an.

Verwahrstelle des Fonds ist die DekaBank Deutsche Girozentrale, Frankfurt am Main, Niederlassung Luxemburg.

Den Prospekt und die aktuellen Jahres- und Halbjahresberichte, die aktuellen Anteilpreise sowie weitere Informationen zu dem Fonds finden Sie kostenlos in deutscher Sprache unter www.deka.de/privatkunden/fondsprofil?id=LU0851806900.

Kleinanleger-Zielgruppe: Der Fonds richtet sich an Privatkunden, Professionelle Kunden und Geeignete Gegenparteien, die das Ziel der allgemeinen Vermögensbildung / Vermögensoptimierung verfolgen und einen langfristigen Anlagehorizont haben. Bei dem vorliegenden Produkt handelt es sich um einen Fonds für Anleger mit Basiskenntnissen und / oder -erfahrungen in Finanzprodukten. Der Anleger kann Verluste tragen bis zum vollständigen Verlust des eingesetzten Kapitals und legt keinen Wert auf einen Kapitalschutz.

II. Welche Risiken bestehen und was könnte ich im Gegenzug dafür bekommen?

Risikoindikator



Der Risikoindikator beruht auf der Annahme, dass Sie das Produkt 6 Jahre halten. Wenn Sie die Anlage frühzeitig einlösen, kann das tatsächliche Risiko erheblich davon abweichen und Sie erhalten unter Umständen weniger zurück.

Der Gesamtrisikoindikator hilft Ihnen, das mit diesem Produkt verbundene Risiko im Vergleich zu anderen Produkten einzuschätzen. Er zeigt, wie hoch die Wahrscheinlichkeit ist, dass Sie bei diesem Produkt Geld verlieren, weil sich die Märkte in einer bestimmten Weise entwickeln oder wir nicht in der Lage sind, Sie auszubezahlen. Wir haben dieses Produkt auf einer Skala von 1 bis 7 in die Risikoklasse 3 eingestuft, wobei 3 einer mittelniedrigen Risikoklasse entspricht. Das Risiko potenzieller Verluste aus der künftigen Wertentwicklung wird als mittelniedrig eingestuft. Bei sehr ungünstigen Marktbedingungen ist es unwahrscheinlich, dass die Fähigkeit beeinträchtigt ist, Ihr Rückgabeverlangen auszuführen.

Sonstige substanzielle Risiken: Der Fonds kann durch Fehler handelnder Personen oder Organisationen, Betrug oder Naturereignisse geschädigt werden.

Dieses Produkt beinhaltet keinen Schutz vor künftigen Marktentwicklungen, sodass Sie das angelegte Kapital ganz oder teilweise verlieren könnten.

Performance-Szenarien

Was Sie bei diesem Produkt am Ende herausbekommen, hängt von der künftigen Marktentwicklung ab. Die künftige Marktentwicklung ist ungewiss und lässt sich nicht mit Bestimmtheit vorhersagen. Das dargestellte pessimistische, mittlere und optimistische Szenario veranschaulicht die schlechteste, durchschnittliche und beste Wertentwicklung des Produkts in den letzten 11 Jahren. Die Märkte könnten sich künftig völlig anders entwickeln.

Empfohlene Haltedauer: 6 Jahre Anlagebeispiel: 10.000 EUR		Wenn Sie nach 1 Jahr aussteigen	Wenn Sie nach 6 Jahren aussteigen (Empfohlene Haltedauer)
Minimum	Es gibt keine Mindestrendite. Sie könnten Ihre Anlage ganz oder teilweise verlieren.		
Stressszenario	**Was Sie am Ende nach Abzug der Kosten herausbekommen könnten**	**4.670 EUR**	**5.240 EUR**
	Jährliche Durchschnittsrendite	-53,4 %	-10,2 %
Pessimistisches Szenario	**Was Sie am Ende nach Abzug der Kosten herausbekommen könnten**	**8.810 EUR**	**10.010 EUR**
	Jährliche Durchschnittsrendite	-11,9 %	0,0 %
Mittleres Szenario	**Was Sie am Ende nach Abzug der Kosten herausbekommen könnten**	**10.440 EUR**	**14.650 EUR**
	Jährliche Durchschnittsrendite	4,4 %	6,6 %
Optimistisches Szenario	**Was Sie am Ende nach Abzug der Kosten herausbekommen könnten**	**12.830 EUR**	**16.730 EUR**
	Jährliche Durchschnittsrendite	28,3 %	9,0 %

In den angeführten Zahlen sind sämtliche Kosten des Produkts selbst enthalten, jedoch unter Umständen nicht alle Kosten, die Sie an Ihren Berater oder Ihre Vertriebsstelle zahlen müssen, sowie die Kosten Ihres Beraters oder Ihrer Vertriebsstelle. Unberücksichtigt ist auch Ihre persönliche steuerliche Situation, die sich ebenfalls auf den am Ende erzielten Betrag auswirken kann. Das Stressszenario zeigt, was Sie unter extremen Marktbedingungen zurückbekommen könnten. Das pessimistische Szenario ergab sich bei einer Anlage in das Produkt zwischen März 2024 - April 2025. Das mittlere Szenario ergab sich bei einer Anlage in das Produkt zwischen Januar 2018 - Januar 2024. Das optimistische Szenario ergab sich bei einer Anlage in das Produkt zwischen Dezember 2018 - Dezember 2024.

III. Was geschieht, wenn die Deka International S.A. nicht in der Lage ist, die Auszahlung vorzunehmen?

Der Ausfall der Deka International S.A. hat keine direkten Auswirkungen auf Ihre Auszahlung, da gesetzlich vorgesehen ist, dass bei einer Insolvenz der Deka International S.A. das Sondervermögen nicht in die Insolvenzmasse fällt, sondern eigenständig erhalten bleibt.

Anleger können Verluste erleiden, wenn die Verwahrstelle ausfällt. Einlagen, die für Sondervermögen getätigt werden, sind nicht durch die Einlagensicherung des institutsbezogenen Sicherungssystems der Sparkassen-Finanzgruppe abgesichert.

Ein Verlust eines Anlegers kann auch erfolgen, wenn Einlagen bei anderen Kreditinstituten getätigt werden, soweit die jeweiligen Einlagensicherungssysteme keinen oder nur eingeschränkten Schutz für Einlagen, die für Sondervermögen getätigt werden, gewährleisten. Der Schutz von Einlagen durch Einlagensicherungssysteme ist durch Beschränkungen und Bedingungen insbesondere hinsichtlich des geschützten Personenkreises und der Höhe der Einlagen beschränkt.

IV. Welche Kosten entstehen?

Die Person, die Ihnen dieses Produkt verkauft oder Sie dazu berät, kann Ihnen weitere Kosten berechnen. Sollte dies der Fall sein, teilt diese Person Ihnen diese Kosten mit und legt dar, wie sich diese Kosten auf Ihre Anlage auswirken werden.

Kosten im Zeitverlauf

In den Tabellen werden Beträge dargestellt, die zur Deckung verschiedener Kostenarten von Ihrer Anlage entnommen werden. Diese Beträge hängen davon ab, wie viel Sie anlegen, wie lange Sie das Produkt halten. Die hier dargestellten Beträge veranschaulichen einen beispielhaften Anlagebetrag und verschiedene mögliche Anlagezeiträume.

Wir haben folgende Annahme zugrunde gelegt:

- Im ersten Jahr würden Sie den angelegten Betrag zurückerhalten (0 % Jahresrendite).
  Für die anderen Halteperioden haben wir angenommen, dass sich das Produkt wie im mittleren Szenario dargestellt entwickelt.
- 10.000 EUR werden angelegt

	Wenn Sie nach 1 Jahr aussteigen	Wenn Sie nach 6 Jahren aussteigen
Kosten insgesamt	508 EUR	1.490 EUR
Jährliche Auswirkungen der Kosten (*)	5,3 %	2,2 % pro Jahr

(*) Diese Angaben veranschaulichen, wie die Kosten Ihre Rendite pro Jahr während der Haltedauer verringern. Wenn Sie beispielsweise zum Ende der empfohlenen Haltedauer aussteigen, wird Ihre durchschnittliche Rendite pro Jahr voraussichtlich 8,74 % vor Kosten und 6,57 % nach Kosten betragen.

Wir können einen Teil der Kosten zwischen uns und der Person aufteilen, die Ihnen das Produkt verkauft, um die für Sie erbrachten Dienstleistungen zu decken.

Diese Zahlen enthalten die höchste Vertriebsgebühr, die die Person, die Ihnen das Produkt verkauft, berechnen kann (3,6 % des Anlagebetrags / 362 EUR).

Diese Person teilt Ihnen die tatsächliche Vertriebsgebühr mit.

Zusammensetzung der Kosten

Aus der nachfolgenden Tabelle geht Folgendes hervor:

- wie sich die verschiedenen Arten von Kosten jedes Jahr auf die Anlagerendite auswirken, die Sie am Ende der empfohlenen Haltedauer erhalten könnten;
- was die verschiedenen Kostenkategorien beinhalten.

Einmalige Kosten bei Einstieg oder Ausstieg		Wenn Sie nach 1 Jahr aussteigen
Einstiegskosten	3,6 % des Betrags, den Sie beim Einstieg in diese Anlage zahlen. Diese Kosten sind bereits im Preis enthalten, den Sie zahlen. Darin enthalten sind Vertriebskosten. Dies ist der Höchstbetrag, der Ihnen berechnet wird. Die Person, die Ihnen das Produkt verkauft, teilt Ihnen die tatsächliche Gebühr mit.	362 EUR
Ausstiegskosten	0,0 % Ihrer Anlage, bevor sie an Sie ausgezahlt wird.	0 EUR
Laufende Kosten pro Jahr		
Verwaltungsgebühren und sonstige Verwaltungs- oder Betriebskosten	1,5 % des Werts Ihrer Anlage pro Jahr. Hierbei handelt es sich um eine Schätzung auf der Grundlage der tatsächlichen Kosten des letzten Jahres.	141 EUR
Transaktionskosten	0,1 % des Werts Ihrer Anlage pro Jahr. Hierbei handelt es sich um eine Schätzung der Kosten, die anfallen, wenn wir die zugrunde liegenden Anlagen für das Produkt kaufen oder verkaufen. Der tatsächliche Betrag hängt davon ab, wie viel wir kaufen und verkaufen.	6 EUR
Zusätzliche Kosten unter bestimmten Bedingungen		
Erfolgsgebühren	Für dieses Produkt wird keine Erfolgsgebühr berechnet.	n.V.

V. Wie lange sollte ich die Anlage halten und kann ich vorzeitig Geld entnehmen?

Empfohlene Haltedauer: 6 Jahre

Die empfohlene Haltedauer wurde in Übereinstimmung mit der Anlagestrategie und aufgrund des Anlagehorizonts des Produkts ausgewählt und beruht auf historischen Daten bzw. unserer Einschätzung im Hinblick auf die durchschnittlich zu erwartende Schwankung des Anteilwerts. Sollten Sie als Anleger einen kürzeren Anlagehorizont haben, könnte ein höheres Risiko bestehen, dass Ihre Rückgabe in einer Phase eines im Vergleich zu Ihrem Investitionszeitpunkt niedrigeren Anteilwert erfolgt. Bei Rückgabe vor der empfohlenen Haltedauer fallen keine Kosten oder Gebühren an. Informationen zur Rückgabe Ihrer Anteilscheine entnehmen Sie bitte dem Abschnitt "I Um welche Art von Produkt handelt es sich?".

VI. Wie kann ich mich beschweren?

Beschwerden können auf folgender Internetseite www.deka.de/privatkunden/kontaktdaten/kundenbeschwerdemanagement erhoben werden, schriftlich an die Deka International S.A., 6, rue Lou Hemmer, 1748 Senningerberg oder per Email an service@deka.de gerichtet werden. Beschwerden über die Person, die zu dem Produkt berät oder es verkauft, können Sie auch direkt an diese Person richten.

VII. Sonstige zweckdienliche Angaben

Informationen zur vergangenen Wertentwicklung aus den vergangenen 10 Jahren sowie eine monatlich aktualisierte Veröffentlichung der Berechnungen früherer Performance-Szenarien können Sie unter www.deka.de/privatkunden/fondsprofil?id=LU0851806900 abrufen.

Informationen zur aktuellen Vergütungspolitik der Gesellschaft sind im Vergütungsbericht der Deka-Gruppe auf www.deka.de/deka-gruppe/investor-relations/publikationen/verguetungsbericht veröffentlicht. Hierzu zählen eine Beschreibung der Berechnungsmethoden für Vergütungen und Zuwendungen an bestimmte Mitarbeitergruppen sowie die Angabe der für die Zuteilung zuständigen Personen. Auf Verlangen können Ihnen die Informationen von der Gesellschaft kostenlos in Papierform zur Verfügung gestellt werden.

Der Fonds unterliegt dem Luxemburger Recht. Dies hat Auswirkung darauf, wie Ihre Einkünfte besteuert werden. Die Besteuerung der Erträge aus den Fondsanteilen richtet sich nach den Steuervorschriften Ihres Heimatlandes, denen Sie als dort ansässiger Anteilinhaber unterliegen.

Mit der Ausübung der Anlageentscheidungen (Fondsmanagement) hat die Verwaltungsgesellschaft die Deka Investment GmbH beauftragt.

Basisinformationsblatt

Zweck

Dieses Informationsblatt stellt Ihnen wesentliche Informationen über dieses Anlageprodukt zur Verfügung. Es handelt sich nicht um Werbematerial. Diese Informationen sind gesetzlich vorgeschrieben, um Ihnen dabei zu helfen, die Art, das Risiko, die Kosten sowie die möglichen Gewinne und Verluste dieses Produkts zu verstehen, und Ihnen dabei zu helfen, es mit anderen Produkten zu vergleichen.

Produkt

Produkt: **Deka-GlobalSelect CF, eine Anteilklasse des Sondervermögens Deka-GlobalSelect**

Hersteller: **Deka International S.A.**
Der Fonds ist ein in Luxemburg aufgelegtes OGAW - Sondervermögen. Er wird von der Deka International S.A. (im Folgenden „wir“) verwaltet.

Die Deka International S.A. gehört zur Deka-Gruppe.

ISIN: LU0350093026
Website: www.deka.de
Weitere Informationen erhalten Sie telefonisch unter +352 3409 3500

Die Commission de Surveillance du Secteur Financier (CSSF) ist für die Aufsicht von der Deka International S.A. in Bezug auf das Basisinformationsblatt zuständig.

Datum (der Erstellung/letzten Überarbeitung des Basisinformationsblatts): 11. April 2025

I. Um welche Art von Produkt handelt es sich?

Art: Der Fonds ist ein in Luxemburg aufgelegtes OGAW - Sondervermögen.

Laufzeit: Der Fonds verfügt über eine unbegrenzte Laufzeit. Wir sind berechtigt, den Fonds jederzeit unter angemessener Berücksichtigung der Interessen der Anteileigner aufzulösen. Eine Auflösung des Fonds erfolgt zwingend in den im Luxemburger Gesetz von 2010 vorgesehenen Fällen. Die Auflösung des Fonds wird im RESA und in mindestens zwei hinreichend verbreiteten Tageszeitungen, einschließlich mindestens einer Luxemburger Tageszeitung, veröffentlicht. Für Sie als Anleger besteht daher das Risiko, dass Sie die von ihnen geplante Haltedauer nicht realisieren können. Anteile an dem Fonds können grundsätzlich bewertungstäglich zurückgegeben werden. Die Gesellschaft kann die Rücknahme aussetzen oder einschränken, wenn außergewöhnliche Umstände dies zur Wahrnehmung der Anlegerinteressen erforderlich erscheinen lassen.

Ziele: Anlageziel des Fonds ist es, einen mittel- bis langfristigen Kapitalzuwachs durch eine positive Entwicklung der Kurse der im Sondervermögen enthaltenen Aktien zu erwirtschaften. Dabei wird die Erzielung einer größtmöglichen Rendite bei gleichzeitig angemessenem Risiko für diese Anlageklasse angestrebt. Um dies zu erreichen, legt der Fonds weltweit hauptsächlich in Aktien von Unternehmen mit einem dynamischen Gewinnwachstum an. Dem Fonds liegt ein aktiver Investmentansatz zugrunde. Der Investmentprozess erfolgt im Rahmen einer Gesamtunternehmenseinschätzung, wobei in erster Linie Bilanzdaten und betriebswirtschaftliche Kennzahlen wie z.B. Eigenkapitalquote und Nettoverschuldung sowie qualitative Bewertungskriterien wie z.B. die Qualität der Produkte und des Geschäftsmodells des Unternehmens analysiert werden. Ergänzend wird die Markt- und Branchenattraktivität auf Basis volkswirtschaftlicher Daten bewertet. Um den Erfolg des Wertpapierauswahlprozesses zu bewerten sowie die erfolgsbezogene Vergütung zu berechnen, wird der Index 100% MSCI World Growth Net Return in EUR verwendet. Die initiale und kontinuierliche Wertpapierauswahl erfolgt im Rahmen des beschriebenen Investmentansatzes unabhängig von diesem Referenzwert und damit verbundenen quantitativen oder qualitativen Einschränkungen. Es können Derivate zu Investitions- und/oder Absicherungszwecken eingesetzt werden. Ein Derivat ist ein Finanzinstrument, dessen Wert – nicht notwendig 1:1 – von der Entwicklung eines oder mehrerer Basiswerte wie z. B. Wertpapieren oder Zinssätzen abhängt. Die Erträge eines Geschäftsjahres werden bei dieser Anteilklasse grundsätzlich ausgeschüttet. Die Ermittlung der Rendite erfolgt auf Basis der täglich berechneten Anteilpreise, welche auf Grundlage der im Fonds enthaltenen Vermögenswerte berechnet werden. Der Fonds legt mehr als 50 % des Aktivvermögens (Wert der Vermögensgegenstände ohne Berücksichtigung von Verbindlichkeiten) in Kapitalbeteiligungen i.S.d. § 2 Abs. 8 InvStG an.
Verwahrstelle des Fonds ist die DekaBank Deutsche Girozentrale, Frankfurt am Main, Niederlassung Luxemburg.
Den Prospekt und die aktuellen Jahres- und Halbjahresberichte, die aktuellen Anteilpreise sowie weitere Informationen zu dem Fonds finden Sie kostenlos in deutscher Sprache unter www.deka.de/privatkunden/fondsprofil?id=LU0350093026.

Kleinanleger-Zielgruppe: Der Fonds richtet sich an Privatkunden, Professionelle Kunden und Geeignete Gegenparteien, die das Ziel der allgemeinen Vermögensbildung / Vermögensoptimierung verfolgen und einen langfristigen Anlagehorizont haben. Bei dem vorliegenden Produkt handelt es sich um einen Fonds für Anleger mit Basiskenntnissen und / oder -erfahrungen in Finanzprodukten. Der Anleger kann Verluste tragen bis zum vollständigen Verlust des eingesetzten Kapitals und legt keinen Wert auf einen Kapitalschutz.

II. Welche Risiken bestehen und was könnte ich im Gegenzug dafür bekommen?

Risikoindikator



Der Risikoindikator beruht auf der Annahme, dass Sie das Produkt 6 Jahre halten. Wenn Sie die Anlage frühzeitig einlösen, kann das tatsächliche Risiko erheblich davon abweichen und Sie erhalten unter Umständen weniger zurück.

Der Gesamtrisikoindikator hilft Ihnen, das mit diesem Produkt verbundene Risiko im Vergleich zu anderen Produkten einzuschätzen. Er zeigt, wie hoch die Wahrscheinlichkeit ist, dass Sie bei diesem Produkt Geld verlieren, weil sich die Märkte in einer bestimmten Weise entwickeln oder wir nicht in der Lage sind, Sie auszubezahlen. Wir haben dieses Produkt auf einer Skala von 1 bis 7 in die Risikoklasse 4 eingestuft, wobei 4 einer mittleren Risikoklasse entspricht. Das Risiko potenzieller Verluste aus der künftigen Wertentwicklung wird als mittel eingestuft. Bei sehr ungünstigen Marktbedingungen ist es möglich, dass die Fähigkeit beeinträchtigt ist, Ihr Rückgabeverlangen auszuführen.
Sonstige substanzielle Risiken: Der Fonds kann durch Fehler handelnder Personen oder Organisationen, Betrug oder Naturereignisse geschädigt werden.
Dieses Produkt beinhaltet keinen Schutz vor künftigen Marktentwicklungen, sodass Sie das angelegte Kapital ganz oder teilweise verlieren könnten.

Performance-Szenarien

Was Sie bei diesem Produkt am Ende herausbekommen, hängt von der künftigen Marktentwicklung ab. Die künftige Marktentwicklung ist ungewiss und lässt sich nicht mit Bestimmtheit vorhersagen. Das dargestellte pessimistische, mittlere und optimistische Szenario veranschaulicht die schlechteste, durchschnittliche und beste Wertentwicklung des Produkts und einer geeigneten Benchmark in den letzten 11 Jahren. Die Märkte könnten sich künftig völlig anders entwickeln.

Empfohlene Haltedauer: 6 Jahre Anlagebeispiel: 10.000 EUR		Wenn Sie nach 1 Jahr aussteigen	Wenn Sie nach 6 Jahren aussteigen (Empfohlene Haltedauer)
Minimum	Es gibt keine Mindestrendite. Sie könnten Ihre Anlage ganz oder teilweise verlieren.		
Stressszenario	**Was Sie am Ende nach Abzug der Kosten herausbekommen könnten**	**4.160 EUR**	**2.710 EUR**
	Jährliche Durchschnittsrendite	-58,5 %	-19,6 %
Pessimistisches Szenario	**Was Sie am Ende nach Abzug der Kosten herausbekommen könnten**	**6.990 EUR**	**10.000 EUR**
	Jährliche Durchschnittsrendite	-30,2 %	0,0 %
Mittleres Szenario	**Was Sie am Ende nach Abzug der Kosten herausbekommen könnten**	**10.750 EUR**	**16.620 EUR**
	Jährliche Durchschnittsrendite	7,4 %	8,8 %
Optimistisches Szenario	**Was Sie am Ende nach Abzug der Kosten herausbekommen könnten**	**13.460 EUR**	**23.800 EUR**
	Jährliche Durchschnittsrendite	34,6 %	15,6 %

In den angeführten Zahlen sind sämtliche Kosten des Produkts selbst enthalten, jedoch unter Umständen nicht alle Kosten, die Sie an Ihren Berater oder Ihre Vertriebsstelle zahlen müssen, sowie die Kosten Ihres Beraters oder Ihrer Vertriebsstelle. Unberücksichtigt ist auch Ihre persönliche steuerliche Situation, die sich ebenfalls auf den am Ende erzielten Betrag auswirken kann. Das Stressszenario zeigt, was Sie unter extremen Marktbedingungen zurückbekommen könnten. Das pessimistische Szenario ergab sich bei einer Anlage in das Produkt und der Benchmark zwischen März 2024 - März 2025. Das mittlere Szenario ergab sich bei einer Anlage in das Produkt und der Benchmark zwischen November 2014 - November 2020. Das optimistische Szenario ergab sich bei einer Anlage in das Produkt und der Benchmark zwischen Dezember 2018 - Dezember 2024.

III. Was geschieht, wenn die Deka International S.A. nicht in der Lage ist, die Auszahlung vorzunehmen?

Der Ausfall der Deka International S.A. hat keine direkten Auswirkungen auf Ihre Auszahlung, da gesetzlich vorgesehen ist, dass bei einer Insolvenz der Deka International S.A. das Sondervermögen nicht in die Insolvenzmasse fällt, sondern eigenständig erhalten bleibt.

Anleger können Verluste erleiden, wenn die Verwahrstelle ausfällt. Einlagen, die für Sondervermögen getätigt werden, sind nicht durch die Einlagensicherung des institutsbezogenen Sicherungssystems der Sparkassen-Finanzgruppe abgesichert.

Ein Verlust eines Anlegers kann auch erfolgen, wenn Einlagen bei anderen Kreditinstituten getätigt werden, soweit die jeweiligen Einlagensicherungssysteme keinen oder nur eingeschränkten Schutz für Einlagen, die für Sondervermögen getätigt werden, gewährleisten. Der Schutz von Einlagen durch Einlagensicherungssysteme ist durch Beschränkungen und Bedingungen insbesondere hinsichtlich des geschützten Personenkreises und der Höhe der Einlagen beschränkt.

IV. Welche Kosten entstehen?

Die Person, die Ihnen dieses Produkt verkauft oder Sie dazu berät, kann Ihnen weitere Kosten berechnen. Sollte dies der Fall sein, teilt diese Person Ihnen diese Kosten mit und legt dar, wie sich diese Kosten auf Ihre Anlage auswirken werden.

Kosten im Zeitverlauf

In den Tabellen werden Beträge dargestellt, die zur Deckung verschiedener Kostenarten von Ihrer Anlage entnommen werden. Diese Beträge hängen davon ab, wie viel Sie anlegen, wie lange Sie das Produkt halten und wie gut sich das Produkt entwickelt. Die hier dargestellten Beträge veranschaulichen einen beispielhaften Anlagebetrag und verschiedene mögliche Anlagezeiträume.

Wir haben folgende Annahme zugrunde gelegt:

- Im ersten Jahr würden Sie den angelegten Betrag zurückerhalten (0 % Jahresrendite).
  Für die anderen Halteperioden haben wir angenommen, dass sich das Produkt wie im mittleren Szenario dargestellt entwickelt.
- 10.000 EUR werden angelegt

	Wenn Sie nach 1 Jahr aussteigen	Wenn Sie nach 6 Jahren aussteigen
Kosten insgesamt	515 EUR	1.637 EUR
Jährliche Auswirkungen der Kosten (*)	5,3 %	2,3 % pro Jahr

(*) Diese Angaben veranschaulichen, wie die Kosten Ihre Rendite pro Jahr während der Haltedauer verringern. Wenn Sie beispielsweise zum Ende der empfohlenen Haltedauer aussteigen, wird Ihre durchschnittliche Rendite pro Jahr voraussichtlich 11,09 % vor Kosten und 8,83 % nach Kosten betragen.

Wir können einen Teil der Kosten zwischen uns und der Person aufteilen, die Ihnen das Produkt verkauft, um die für Sie erbrachten Dienstleistungen zu decken.

Diese Zahlen enthalten die höchste Vertriebsgebühr, die die Person, die Ihnen das Produkt verkauft, berechnen kann (3,6 % des Anlagebetrags / 362 EUR).

Diese Person teilt Ihnen die tatsächliche Vertriebsgebühr mit.

Zusammensetzung der Kosten

Aus der nachfolgenden Tabelle geht Folgendes hervor:

- wie sich die verschiedenen Arten von Kosten jedes Jahr auf die Anlagerendite auswirken, die Sie am Ende der empfohlenen Haltedauer erhalten könnten;
- was die verschiedenen Kostenkategorien beinhalten.

Einmalige Kosten bei Einstieg oder Ausstieg		Wenn Sie nach 1 Jahr aussteigen
Einstiegskosten	3,6 % des Betrags, den Sie beim Einstieg in diese Anlage zahlen. Diese Kosten sind bereits im Preis enthalten, den Sie zahlen. Darin enthalten sind Vertriebskosten. Dies ist der Höchstbetrag, der Ihnen berechnet wird. Die Person, die Ihnen das Produkt verkauft, teilt Ihnen die tatsächliche Gebühr mit.	362 EUR
Ausstiegskosten	0,0 % Ihrer Anlage, bevor sie an Sie ausgezahlt wird.	0 EUR
Laufende Kosten pro Jahr		
Verwaltungsgebühren und sonstige Verwaltungs- oder Betriebskosten	1,5 % des Werts Ihrer Anlage pro Jahr. Hierbei handelt es sich um eine Schätzung auf der Grundlage der tatsächlichen Kosten des letzten Jahres.	143 EUR
Transaktionskosten	0,1 % des Werts Ihrer Anlage pro Jahr. Hierbei handelt es sich um eine Schätzung der Kosten, die anfallen, wenn wir die zugrunde liegenden Anlagen für das Produkt kaufen oder verkaufen. Der tatsächliche Betrag hängt davon ab, wie viel wir kaufen und verkaufen.	11 EUR
Zusätzliche Kosten unter bestimmten Bedingungen		
Erfolgsgebühren	25 % der über 100% MSCI World Growth NR in EUR (neu seit 01.09.2016, vorher 100% MSCI World NR in EUR) liegenden Wertentwicklung, sofern die Wertentwicklung des Fonds die des Index auch unter Berücksichtigung der bis zu fünf vorausgegangenen Geschäftsjahre (frühestens ab dem 01.07.2014) übertrifft.	0 EUR

V. Wie lange sollte ich die Anlage halten und kann ich vorzeitig Geld entnehmen?

Empfohlene Haltedauer: 6 Jahre

Die empfohlene Haltedauer wurde in Übereinstimmung mit der Anlagestrategie und aufgrund des Anlagehorizonts des Produkts ausgewählt und beruht auf historischen Daten bzw. unserer Einschätzung im Hinblick auf die durchschnittlich zu erwartende Schwankung des Anteilwerts. Sollten Sie als Anleger einen kürzeren Anlagehorizont haben, könnte ein höheres Risiko bestehen, dass Ihre Rückgabe in einer Phase eines im Vergleich zu Ihrem Investitionszeitpunkt niedrigeren Anteilwert erfolgt. Bei Rückgabe vor der empfohlenen Haltedauer fallen keine Kosten oder Gebühren an. Informationen zur Rückgabe Ihrer Anteilscheine entnehmen Sie bitte dem Abschnitt "I Um welche Art von Produkt handelt es sich?".

VI. Wie kann ich mich beschweren?

Beschwerden können auf folgender Internetseite www.deka.de/privatkunden/kontaktdaten/kundenbeschwerdemanagement erhoben werden, schriftlich an die Deka International S.A., 6, rue Lou Hemmer, 1748 Senningerberg oder per Email an service@deka.de gerichtet werden. Beschwerden über die Person, die zu dem Produkt berät oder es verkauft, können Sie auch direkt an diese Person richten.

VII. Sonstige zweckdienliche Angaben

Informationen zur vergangenen Wertentwicklung aus den vergangenen 10 Jahren sowie eine monatlich aktualisierte Veröffentlichung der Berechnungen früherer Performance-Szenarien können Sie unter www.deka.de/privatkunden/fondsprofil?id=LU0350093026 abrufen.

Informationen zur aktuellen Vergütungspolitik der Gesellschaft sind im Vergütungsbericht der Deka-Gruppe auf www.deka.de/deka-gruppe/investor-relations/publikationen/verguetungsbericht veröffentlicht. Hierzu zählen eine Beschreibung der Berechnungsmethoden für Vergütungen und Zuwendungen an bestimmte Mitarbeitergruppen sowie die Angabe der für die Zuteilung zuständigen Personen. Auf Verlangen können Ihnen die Informationen von der Gesellschaft kostenlos in Papierform zur Verfügung gestellt werden.

Der Fonds unterliegt dem Luxemburger Recht. Dies hat Auswirkung darauf, wie Ihre Einkünfte besteuert werden. Die Besteuerung der Erträge aus den Fondsanteilen richtet sich nach den Steuervorschriften Ihres Heimatlandes, denen Sie als dort ansässiger Anteilinhaber unterliegen.

Mit der Ausübung der Anlageentscheidungen (Fondsmanagement) hat die Verwaltungsgesellschaft die Deka Investment GmbH beauftragt.

Basisinformationsblatt

Zweck

Dieses Informationsblatt stellt Ihnen wesentliche Informationen über dieses Anlageprodukt zur Verfügung. Es handelt sich nicht um Werbematerial. Diese Informationen sind gesetzlich vorgeschrieben, um Ihnen dabei zu helfen, die Art, das Risiko, die Kosten sowie die möglichen Gewinne und Verluste dieses Produkts zu verstehen, und Ihnen dabei zu helfen, es mit anderen Produkten zu vergleichen.

Produkt

Produkt: **Deka-Impact Aktien CF, eine Anteilklasse des Sondervermögens Deka-Impact Aktien**

Hersteller: **Deka International S.A.**

Der Fonds ist ein in Luxemburg aufgelegtes OGAW - Sondervermögen. Er wird von der Deka International S.A. (im Folgenden „wir“) verwaltet.

Die Deka International S.A. gehört zur Deka-Gruppe.

ISIN: LU2109588199

Website: www.deka.de

Weitere Informationen erhalten Sie telefonisch unter +352 3409 3500

Die Commission de Surveillance du Secteur Financier (CSSF) ist für die Aufsicht von der Deka International S.A. in Bezug auf das Basisinformationsblatt zuständig.

Datum (der Erstellung/letzten Überarbeitung des Basisinformationsblatts): 21. Mai 2025

I. Um welche Art von Produkt handelt es sich?

Art: Der Fonds ist ein in Luxemburg aufgelegtes OGAW - Sondervermögen.

Laufzeit: Der Fonds verfügt über eine unbegrenzte Laufzeit. Wir sind berechtigt, den Fonds jederzeit unter angemessener Berücksichtigung der Interessen der Anteileigner aufzulösen. Eine Auflösung des Fonds erfolgt zwingend in den im Luxemburger Gesetz von 2010 vorgesehenen Fällen. Die Auflösung des Fonds wird im RESA und in mindestens zwei hinreichend verbreiteten Tageszeitungen, einschließlich mindestens einer Luxemburger Tageszeitung, veröffentlicht. Für Sie als Anleger besteht daher das Risiko, dass Sie die von ihnen geplante Haltedauer nicht realisieren können. Anteile an dem Fonds können grundsätzlich bewertungstäglich zurückgegeben werden. Die Gesellschaft kann die Rücknahme aussetzen oder einschränken, wenn außergewöhnliche Umstände dies zur Wahrnehmung der Anlegerinteressen erforderlich erscheinen lassen.

Ziele: Anlageziel des Fonds ist es, durch die Nutzung von Chancen und die Vermeidung von Risiken, die sich aus ökonomischen, ökologischen und sozialen Entwicklungen ergeben, ein mittel- bis langfristiges Kapitalwachstum zu erwirtschaften. Dabei wird die Erzielung einer größtmöglichen Rendite bei gleichzeitig angemessenem Risiko für diese Anlageklasse angestrebt. Um dies zu erreichen, legt der Fonds global in Wertpapiere von Unternehmen (davon mindestens 61% des Fondsvermögens in Aktien) an, deren Produkte und Dienstleistungen Lösungen zur Erreichung der Nachhaltigkeitsziele (Sustainable Development Goals – SDG) der Vereinten Nationen (UN) darstellen. Bei diesem Fonds wird ein aktiver Beitrag zur Erfüllung der Ziele „Gesundheit und Wohlergehen“ (SDG 3), „Bekämpfung von Wasserknappheit“ (SDG 6), „Bezahlbare und saubere Energie“ (SDG 7), „verantwortungsvoller Konsum und nachhaltige Produktion“ (SDG 12) sowie „Maßnahmen zum Klimaschutz“ (SDG 13) geleistet (Impact Investing). Dem Fonds liegt ein aktiver Investmentansatz zugrunde. Dabei werden im Rahmen des Investmentprozesses, d.h. einer Gesamtunternehmenseinschätzung, Unternehmen beurteilt, wobei in erster Linie Bilanzdaten und betriebswirtschaftliche Kennzahlen wie z.B. Eigenkapitalquote und Nettoverschuldung sowie qualitative Bewertungskriterien wie z.B. die Qualität der Produkte und des Geschäftsmodells des Unternehmens analysiert werden. Ergänzend wird die Markt- und Branchenattraktivität auf Basis volkswirtschaftlicher Daten bewertet. Im Rahmen des Investmentansatzes wird auf die Nutzung eines Referenzwertes (Index) verzichtet, da die Fondsallokation/ Selektion nicht mit einem Index vergleichbar ist. Bei der Auswahl geeigneter Anlagen werden ökologische, soziale und/oder die Unternehmensführung betreffende Kriterien (ESG-Kriterien) berücksichtigt. Dazu werden Emittenten nach Kriterien für Umwelt (z.B. Klimaschutz), soziale Verantwortung (z.B. Menschenrechte, Standards in der Lieferkette, Sicherheit und Gesundheit) und Unternehmensführung (z.B. Transparenz und Berichterstattung, Bestechung und Korruption) bewertet und entweder in das investierbare Anlagenuniversum aufgenommen oder aus diesem ausgeschlossen. Die Ausschlusskriterien können sich an den Geschäftspraktiken der Emittenten oder den Geschäftsfeldern, in welchen sie aktiv sind, oder an den Prinzipien des UN Global Compact orientieren. Unternehmen, die kontroverse Waffen herstellen, werden grundsätzlich aus dem Anlageuniversum ausgeschlossen. Detaillierte Angaben zur Nachhaltigkeitsstrategie und deren Merkmale können Sie der nachhaltigkeitsbezogenen Offenlegung im Anhang des Verkaufsprospekts, dem entsprechenden Anhang des Jahresberichts sowie der nachhaltigkeitsbezogenen Offenlegung auf der Webseite des Fonds entnehmen. Das Fondsmanagement wird durch einen Anlageausschuss beraten. Es können Derivate zu Investitions- und/oder Absicherungszwecken eingesetzt werden. Ein Derivat ist ein Finanzinstrument, dessen Wert – nicht notwendig 1:1 – von der Entwicklung eines oder mehrerer Basiswerte wie z. B. Wertpapieren oder Zinssätzen abhängt. Die Erträge eines Geschäftsjahres werden bei dieser Anteilklasse grundsätzlich ausgeschüttet. Die Ermittlung der Rendite erfolgt auf Basis der täglich berechneten Anteilpreise, welche auf Grundlage der im Fonds enthaltenen Vermögenswerte berechnet werden. Der Fonds legt mehr als 50 % des Aktivvermögens (Wert der Vermögensgegenstände ohne Berücksichtigung von Verbindlichkeiten) in Kapitalbeteiligungen i.S.d. § 2 Abs. 8 InvStG an.

Verwahrstelle des Fonds ist die DekaBank Deutsche Girozentrale, Frankfurt am Main, Niederlassung Luxemburg.

Den Prospekt und die aktuellen Jahres- und Halbjahresberichte, die aktuellen Anteilpreise sowie weitere Informationen zu dem Fonds finden Sie kostenlos in deutscher Sprache unter www.deka.de/privatkunden/fondsprofil?id=LU2109588199.

Kleinanleger-Zielgruppe: Der Fonds richtet sich an Privatkunden, Professionelle Kunden und Geeignete Gegenparteien, die das Ziel der allgemeinen Vermögensbildung / Vermögensoptimierung verfolgen und einen langfristigen Anlagehorizont haben. Bei dem vorliegenden Produkt handelt es sich um einen Fonds für Anleger mit Basiskenntnissen und / oder -erfahrungen in Finanzprodukten. Der Anleger kann Verluste tragen bis zum vollständigen Verlust des eingesetzten Kapitals und legt keinen Wert auf einen Kapitalschutz.

II. Welche Risiken bestehen und was könnte ich im Gegenzug dafür bekommen?

Risikoindikator



Der Risikoindikator beruht auf der Annahme, dass Sie das Produkt 6 Jahre halten. Wenn Sie die Anlage frühzeitig einlösen, kann das tatsächliche Risiko erheblich davon abweichen und Sie erhalten unter Umständen weniger zurück.

Der Gesamtrisikoindikator hilft Ihnen, das mit diesem Produkt verbundene Risiko im Vergleich zu anderen Produkten einzuschätzen. Er zeigt, wie hoch die Wahrscheinlichkeit ist, dass Sie bei diesem Produkt Geld verlieren, weil sich die Märkte in einer bestimmten Weise entwickeln oder wir nicht in der Lage sind, Sie auszubezahlen. Wir haben dieses Produkt auf einer Skala von 1 bis 7 in die Risikoklasse 4 eingestuft, wobei 4 einer mittleren Risikoklasse entspricht. Das Risiko potenzieller Verluste aus der künftigen Wertentwicklung wird als mittel eingestuft. Bei sehr ungünstigen Marktbedingungen ist es möglich, dass die Fähigkeit beeinträchtigt ist, Ihr Rückgabeverlangen auszuführen.

Sonstige substanzielle Risiken: Der Fonds kann durch Fehler handelnder Personen oder Organisationen, Betrug oder Naturereignisse geschädigt werden.

Dieses Produkt beinhaltet keinen Schutz vor künftigen Marktentwicklungen, sodass Sie das angelegte Kapital ganz oder teilweise verlieren könnten.

Performance-Szenarien

Was Sie bei diesem Produkt am Ende herausbekommen, hängt von der künftigen Marktentwicklung ab. Die künftige Marktentwicklung ist ungewiss und lässt sich nicht mit Bestimmtheit vorhersagen. Das dargestellte pessimistische, mittlere und optimistische Szenario veranschaulicht die schlechteste, durchschnittliche und beste Wertentwicklung des Produkts und einer geeigneten Benchmark in den letzten 11 Jahren. Die Märkte könnten sich künftig völlig anders entwickeln.

Empfohlene Haltedauer: 6 Jahre Anlagebeispiel: 10.000 EUR		**Wenn Sie nach 1 Jahr aussteigen**	**Wenn Sie nach 6 Jahren aussteigen (Empfohlene Haltedauer)**
Minimum	Es gibt keine Mindestrendite. Sie könnten Ihre Anlage ganz oder teilweise verlieren.		
Stressszenario	**Was Sie am Ende nach Abzug der Kosten herausbekommen könnten**	**3.470 EUR**	**3.340 EUR**
	Jährliche Durchschnittsrendite	-65,3 %	-16,7 %
Pessimistisches Szenario	**Was Sie am Ende nach Abzug der Kosten herausbekommen könnten**	**7.140 EUR**	**6.470 EUR**
	Jährliche Durchschnittsrendite	-28,7 %	-7,0 %
Mittleres Szenario	**Was Sie am Ende nach Abzug der Kosten herausbekommen könnten**	**10.290 EUR**	**13.690 EUR**
	Jährliche Durchschnittsrendite	2,8 %	5,4 %
Optimistisches Szenario	**Was Sie am Ende nach Abzug der Kosten herausbekommen könnten**	**17.110 EUR**	**19.380 EUR**
	Jährliche Durchschnittsrendite	71,1 %	11,7 %

In den angeführten Zahlen sind sämtliche Kosten des Produkts selbst enthalten, jedoch unter Umständen nicht alle Kosten, die Sie an Ihren Berater oder Ihre Vertriebsstelle zahlen müssen, sowie die Kosten Ihres Beraters oder Ihrer Vertriebsstelle. Unberücksichtigt ist auch Ihre persönliche steuerliche Situation, die sich ebenfalls auf den am Ende erzielten Betrag auswirken kann. Das Stressszenario zeigt, was Sie unter extremen Marktbedingungen zurückbekommen könnten. Das pessimistische Szenario ergab sich bei einer Anlage in das Produkt und der Benchmark zwischen Oktober 2021 - April 2025. Das mittlere Szenario ergab sich bei einer Anlage in das Produkt und der Benchmark zwischen September 2016 - September 2022. Das optimistische Szenario ergab sich bei einer Anlage in das Produkt und der Benchmark zwischen Januar 2015 - Januar 2021.

III. Was geschieht, wenn die Deka International S.A. nicht in der Lage ist, die Auszahlung vorzunehmen?

Der Ausfall der Deka International S.A. hat keine direkten Auswirkungen auf Ihre Auszahlung, da gesetzlich vorgesehen ist, dass bei einer Insolvenz der Deka International S.A. das Sondervermögen nicht in die Insolvenzmasse fällt, sondern eigenständig erhalten bleibt.

Anleger können Verluste erleiden, wenn die Verwahrstelle ausfällt. Einlagen, die für Sondervermögen getätigt werden, sind nicht durch die Einlagensicherung des institutsbezogenen Sicherungssystems der Sparkassen-Finanzgruppe abgesichert.

Ein Verlust eines Anlegers kann auch erfolgen, wenn Einlagen bei anderen Kreditinstituten getätigt werden, soweit die jeweiligen Einlagensicherungssysteme keinen oder nur eingeschränkten Schutz für Einlagen, die für Sondervermögen getätigt werden, gewährleisten. Der Schutz von Einlagen durch Einlagensicherungssysteme ist durch Beschränkungen und Bedingungen insbesondere hinsichtlich des geschützten Personenkreises und der Höhe der Einlagen beschränkt.

IV. Welche Kosten entstehen?

Die Person, die Ihnen dieses Produkt verkauft oder Sie dazu berät, kann Ihnen weitere Kosten berechnen. Sollte dies der Fall sein, teilt diese Person Ihnen diese Kosten mit und legt dar, wie sich diese Kosten auf Ihre Anlage auswirken werden.

Kosten im Zeitverlauf

In den Tabellen werden Beträge dargestellt, die zur Deckung verschiedener Kostenarten von Ihrer Anlage entnommen werden. Diese Beträge hängen davon ab, wie viel Sie anlegen, wie lange Sie das Produkt halten. Die hier dargestellten Beträge veranschaulichen einen beispielhaften Anlagebetrag und verschiedene mögliche Anlagezeiträume.

Wir haben folgende Annahme zugrunde gelegt:

- Im ersten Jahr würden Sie den angelegten Betrag zurückerhalten (0 % Jahresrendite).
  Für die anderen Halteperioden haben wir angenommen, dass sich das Produkt wie im mittleren Szenario dargestellt entwickelt.
- 10.000 EUR werden angelegt

	Wenn Sie nach 1 Jahr aussteigen	**Wenn Sie nach 6 Jahren aussteigen**
Kosten insgesamt	579 EUR	1.968 EUR
Jährliche Auswirkungen der Kosten (*)	6,0 %	2,9 % pro Jahr

(*) Diese Angaben veranschaulichen, wie die Kosten Ihre Rendite pro Jahr während der Haltedauer verringern. Wenn Sie beispielsweise zum Ende der empfohlenen Haltedauer aussteigen, wird Ihre durchschnittliche Rendite pro Jahr voraussichtlich 8,27 % vor Kosten und 5,37 % nach Kosten betragen.

Wir können einen Teil der Kosten zwischen uns und der Person aufteilen, die Ihnen das Produkt verkauft, um die für Sie erbrachten Dienstleistungen zu decken.

Diese Zahlen enthalten die höchste Vertriebsgebühr, die die Person, die Ihnen das Produkt verkauft, berechnen kann (3,6 % des Anlagebetrags / 362 EUR).

Diese Person teilt Ihnen die tatsächliche Vertriebsgebühr mit.

Zusammensetzung der Kosten

Aus der nachfolgenden Tabelle geht Folgendes hervor:

- wie sich die verschiedenen Arten von Kosten jedes Jahr auf die Anlagerendite auswirken, die Sie am Ende der empfohlenen Haltedauer erhalten könnten;
- was die verschiedenen Kostenkategorien beinhalten.

Einmalige Kosten bei Einstieg oder Ausstieg		Wenn Sie nach 1 Jahr aussteigen
Einstiegskosten	3,6 % des Betrags, den Sie beim Einstieg in diese Anlage zahlen. Diese Kosten sind bereits im Preis enthalten, den Sie zahlen. Darin enthalten sind Vertriebskosten. Dies ist der Höchstbetrag, der Ihnen berechnet wird. Die Person, die Ihnen das Produkt verkauft, teilt Ihnen die tatsächliche Gebühr mit.	362 EUR
Ausstiegskosten	0,0 % Ihrer Anlage, bevor sie an Sie ausgezahlt wird.	0 EUR
Laufende Kosten pro Jahr		
Verwaltungsgebühren und sonstige Verwaltungs- oder Betriebskosten	1,6 % des Werts Ihrer Anlage pro Jahr. Hierbei handelt es sich um eine Schätzung auf der Grundlage der tatsächlichen Kosten des letzten Jahres.	155 EUR
Transaktionskosten	0,7 % des Werts Ihrer Anlage pro Jahr. Hierbei handelt es sich um eine Schätzung der Kosten, die anfallen, wenn wir die zugrunde liegenden Anlagen für das Produkt kaufen oder verkaufen. Der tatsächliche Betrag hängt davon ab, wie viel wir kaufen und verkaufen.	63 EUR
Zusätzliche Kosten unter bestimmten Bedingungen		
Erfolgsgebühren	Für dieses Produkt wird keine Erfolgsgebühr berechnet.	n.V.

V. Wie lange sollte ich die Anlage halten und kann ich vorzeitig Geld entnehmen?

Empfohlene Haltedauer: 6 Jahre

Die empfohlene Haltedauer wurde in Übereinstimmung mit der Anlagestrategie und aufgrund des Anlagehorizonts des Produkts ausgewählt und beruht auf historischen Daten bzw. unserer Einschätzung im Hinblick auf die durchschnittlich zu erwartende Schwankung des Anteilwerts. Sollten Sie als Anleger einen kürzeren Anlagehorizont haben, könnte ein höheres Risiko bestehen, dass Ihre Rückgabe in einer Phase eines im Vergleich zu Ihrem Investitionszeitpunkt niedrigeren Anteilwert erfolgt. Bei Rückgabe vor der empfohlenen Haltedauer fallen keine Kosten oder Gebühren an. Informationen zur Rückgabe Ihrer Anteilscheine entnehmen Sie bitte dem Abschnitt "I Um welche Art von Produkt handelt es sich?".

VI. Wie kann ich mich beschweren?

Beschwerden können auf folgender Internetseite www.deka.de/privatkunden/kontaktdaten/kundenbeschwerdemanagement erhoben werden, schriftlich an die Deka International S.A., 6, rue Lou Hemmer, 1748 Senningerberg oder per Email an service@deka.de gerichtet werden. Beschwerden über die Person, die zu dem Produkt berät oder es verkauft, können Sie auch direkt an diese Person richten.

VII. Sonstige zweckdienliche Angaben

Informationen zur vergangenen Wertentwicklung aus den vergangenen 4 Jahren sowie eine monatlich aktualisierte Veröffentlichung der Berechnungen früherer Performance-Szenarien können Sie unter www.deka.de/privatkunden/fondsprofil?id=LU2109588199 abrufen.

Informationen zur aktuellen Vergütungspolitik der Gesellschaft sind im Vergütungsbericht der Deka-Gruppe auf www.deka.de/deka-gruppe/investor-relations/publikationen/verguetungsbericht veröffentlicht. Hierzu zählen eine Beschreibung der Berechnungsmethoden für Vergütungen und Zuwendungen an bestimmte Mitarbeitergruppen sowie die Angabe der für die Zuteilung zuständigen Personen. Auf Verlangen können Ihnen die Informationen von der Gesellschaft kostenlos in Papierform zur Verfügung gestellt werden.

Der Fonds unterliegt dem Luxemburger Recht. Dies hat Auswirkung darauf, wie Ihre Einkünfte besteuert werden. Die Besteuerung der Erträge aus den Fondsanteilen richtet sich nach den Steuervorschriften Ihres Heimatlandes, denen Sie als dort ansässiger Anteilinhaber unterliegen.

Mit der Ausübung der Anlageentscheidungen (Fondsmanagement) hat die Verwaltungsgesellschaft die Deka Investment GmbH beauftragt.

Basisinformationsblatt

Zweck

Dieses Informationsblatt stellt Ihnen wesentliche Informationen über dieses Anlageprodukt zur Verfügung. Es handelt sich nicht um Werbematerial. Diese Informationen sind gesetzlich vorgeschrieben, um Ihnen dabei zu helfen, die Art, das Risiko, die Kosten sowie die möglichen Gewinne und Verluste dieses Produkts zu verstehen, und Ihnen dabei zu helfen, es mit anderen Produkten zu vergleichen.

Produkt

Produkt: **Deka-Industrie 4.0 CF, eine Anteilklasse des Sondervermögens Deka-Industrie 4.0**

Hersteller: **Deka International S.A.**

Der Fonds ist ein in Luxemburg aufgelegtes OGAW - Sondervermögen. Er wird von der Deka International S.A. (im Folgenden „wir“) verwaltet.

Die Deka International S.A. gehört zur Deka-Gruppe.

ISIN: LU1508359509

Website: www.deka.de

Weitere Informationen erhalten Sie telefonisch unter +352 3409 3500

Die Commission de Surveillance du Secteur Financier (CSSF) ist für die Aufsicht von der Deka International S.A. in Bezug auf das Basisinformationsblatt zuständig.

Datum (der Erstellung/letzten Überarbeitung des Basisinformationsblatts): 18. April 2025

I. Um welche Art von Produkt handelt es sich?

Art: Der Fonds ist ein in Luxemburg aufgelegtes OGAW - Sondervermögen.

Laufzeit: Der Fonds verfügt über eine unbegrenzte Laufzeit. Wir sind berechtigt, den Fonds jederzeit unter angemessener Berücksichtigung der Interessen der Anteileigner aufzulösen. Eine Auflösung des Fonds erfolgt zwingend in den im Luxemburger Gesetz von 2010 vorgesehenen Fällen. Die Auflösung des Fonds wird im RESA und in mindestens zwei hinreichend verbreiteten Tageszeitungen, einschließlich mindestens einer Luxemburger Tageszeitung, veröffentlicht. Für Sie als Anleger besteht daher das Risiko, dass Sie die von ihnen geplante Haltedauer nicht realisieren können. Anteile an dem Fonds können grundsätzlich bewertungstäglich zurückgegeben werden. Die Gesellschaft kann die Rücknahme aussetzen oder einschränken, wenn außergewöhnliche Umstände dies zur Wahrnehmung der Anlegerinteressen erforderlich erscheinen lassen.

Ziele: Anlageziel des Fonds ist es, einen mittel- bis langfristigen Kapitalzuwachs durch eine positive Entwicklung der Kurse der im Sondervermögen enthaltenen Aktien zu erwirtschaften. Dabei wird die Erzielung einer größtmöglichen Rendite bei gleichzeitig angemessenem Risiko für diese Anlageklasse angestrebt. Um dies zu erreichen, legt der Fonds hauptsächlich in Aktien an. Die Verwaltungsgesellschaft verfolgt die Strategie, für das Sondervermögen Aktien von Unternehmen zu erwerben, bei denen erwartet werden kann, dass sie bei ihren Umsatzerlösen oder ihrem Jahresergebnis von den Entwicklungen der vierten Industriellen Revolution (Industrie 4.0) besonders profitieren. Dem Fonds liegt ein aktiver Investmentansatz zugrunde. Der Investmentprozess erfolgt im Rahmen einer Gesamtunternehmenseinschätzung, wobei in erster Linie Bilanzdaten und betriebswirtschaftliche Kennzahlen wie z.B. Eigenkapitalquote und Nettoverschuldung sowie qualitative Bewertungskriterien wie z.B. die Qualität der Produkte und des Geschäftsmodells des Unternehmens analysiert werden. Ergänzend wird die Markt- und Branchenattraktivität auf Basis volkswirtschaftlicher Daten bewertet. Im Rahmen des Investmentansatzes wird auf die Nutzung eines Referenzwertes (Index) verzichtet, da die Fondsallokation/Selektion nicht mit einem Index vergleichbar ist. Es können Derivate zu Investitions- und/oder Absicherungszwecken eingesetzt werden. Ein Derivat ist ein Finanzinstrument, dessen Wert – nicht notwendig 1:1 – von der Entwicklung eines oder mehrerer Basiswerte wie z. B. Wertpapieren oder Zinssätzen abhängt. Die Erträge eines Geschäftsjahres werden bei dieser Anteilklasse grundsätzlich ausgeschüttet. Die Ermittlung der Rendite erfolgt auf Basis der täglich berechneten Anteilpreise, welche auf Grundlage der im Fonds enthaltenen Vermögenswerte berechnet werden. Der Fonds legt mehr als 50 % des Aktivvermögens (Wert der Vermögensgegenstände ohne Berücksichtigung von Verbindlichkeiten) in Kapitalbeteiligungen i.S.d. § 2 Abs. 8 InvStG an.

Verwahrstelle des Fonds ist die DekaBank Deutsche Girozentrale, Frankfurt am Main, Niederlassung Luxemburg.

Den Prospekt und die aktuellen Jahres- und Halbjahresberichte, die aktuellen Anteilpreise sowie weitere Informationen zu dem Fonds finden Sie kostenlos in deutscher Sprache unter www.deka.de/privatkunden/fondsprofil?id=LU1508359509.

Kleinanleger-Zielgruppe: Der Fonds richtet sich an Privatkunden, Professionelle Kunden und Geeignete Gegenparteien, die das Ziel der allgemeinen Vermögensbildung / Vermögensoptimierung verfolgen und einen langfristigen Anlagehorizont haben. Bei dem vorliegenden Produkt handelt es sich um einen Fonds für Anleger mit Basiskenntnissen und / oder -erfahrungen in Finanzprodukten. Der Anleger kann Verluste tragen bis zum vollständigen Verlust des eingesetzten Kapitals und legt keinen Wert auf einen Kapitalschutz.

II. Welche Risiken bestehen und was könnte ich im Gegenzug dafür bekommen?

Risikoindikator



Der Risikoindikator beruht auf der Annahme, dass Sie das Produkt 6 Jahre halten. Wenn Sie die Anlage frühzeitig einlösen, kann das tatsächliche Risiko erheblich davon abweichen und Sie erhalten unter Umständen weniger zurück.

Der Gesamtrisikoindikator hilft Ihnen, das mit diesem Produkt verbundene Risiko im Vergleich zu anderen Produkten einzuschätzen. Er zeigt, wie hoch die Wahrscheinlichkeit ist, dass Sie bei diesem Produkt Geld verlieren, weil sich die Märkte in einer bestimmten Weise entwickeln oder wir nicht in der Lage sind, Sie auszubezahlen. Wir haben dieses Produkt auf einer Skala von 1 bis 7 in die Risikoklasse 4 eingestuft, wobei 4 einer mittleren Risikoklasse entspricht. Das Risiko potenzieller Verluste aus der künftigen Wertentwicklung wird als mittel eingestuft. Bei sehr ungünstigen Marktbedingungen ist es möglich, dass die Fähigkeit beeinträchtigt ist, Ihr Rückgabeverlangen auszuführen.

Sonstige substanzielle Risiken: Der Fonds kann durch Fehler handelnder Personen oder Organisationen, Betrug oder Naturereignisse geschädigt werden.

Dieses Produkt beinhaltet keinen Schutz vor künftigen Marktentwicklungen, sodass Sie das angelegte Kapital ganz oder teilweise verlieren könnten.

Performance-Szenarien

Was Sie bei diesem Produkt am Ende herausbekommen, hängt von der künftigen Marktentwicklung ab. Die künftige Marktentwicklung ist ungewiss und lässt sich nicht mit Bestimmtheit vorhersagen. Das dargestellte pessimistische, mittlere und optimistische Szenario veranschaulicht die schlechteste, durchschnittliche und beste Wertentwicklung des Produkts und einer geeigneten Benchmark in den letzten 11 Jahren. Die Märkte könnten sich künftig völlig anders entwickeln.

Empfohlene Haltedauer: 6 Jahre Anlagebeispiel: 10.000 EUR		Wenn Sie nach 1 Jahr aussteigen	Wenn Sie nach 6 Jahren aussteigen (Empfohlene Haltedauer)
Minimum	Es gibt keine Mindestrendite. Sie könnten Ihre Anlage ganz oder teilweise verlieren.		
Stressszenario	**Was Sie am Ende nach Abzug der Kosten herausbekommen könnten**	**3.990 EUR**	**2.560 EUR**
	Jährliche Durchschnittsrendite	-60,2 %	-20,3 %
Pessimistisches Szenario	**Was Sie am Ende nach Abzug der Kosten herausbekommen könnten**	**6.890 EUR**	**9.000 EUR**
	Jährliche Durchschnittsrendite	-31,2 %	-1,8 %
Mittleres Szenario	**Was Sie am Ende nach Abzug der Kosten herausbekommen könnten**	**11.120 EUR**	**18.630 EUR**
	Jährliche Durchschnittsrendite	11,2 %	10,9 %
Optimistisches Szenario	**Was Sie am Ende nach Abzug der Kosten herausbekommen könnten**	**15.110 EUR**	**25.970 EUR**
	Jährliche Durchschnittsrendite	51,1 %	17,2 %

In den angeführten Zahlen sind sämtliche Kosten des Produkts selbst enthalten, jedoch unter Umständen nicht alle Kosten, die Sie an Ihren Berater oder Ihre Vertriebsstelle zahlen müssen, sowie die Kosten Ihres Beraters oder Ihrer Vertriebsstelle. Unberücksichtigt ist auch Ihre persönliche steuerliche Situation, die sich ebenfalls auf den am Ende erzielten Betrag auswirken kann. Das Stressszenario zeigt, was Sie unter extremen Marktbedingungen zurückbekommen könnten. Das pessimistische Szenario ergab sich bei einer Anlage in das Produkt und der Benchmark zwischen März 2024 - März 2025. Das mittlere Szenario ergab sich bei einer Anlage in das Produkt und der Benchmark zwischen März 2014 - März 2020. Das optimistische Szenario ergab sich bei einer Anlage in das Produkt und der Benchmark zwischen August 2015 - August 2021.

III. Was geschieht, wenn die Deka International S.A. nicht in der Lage ist, die Auszahlung vorzunehmen?

Der Ausfall der Deka International S.A. hat keine direkten Auswirkungen auf Ihre Auszahlung, da gesetzlich vorgesehen ist, dass bei einer Insolvenz der Deka International S.A. das Sondervermögen nicht in die Insolvenzmasse fällt, sondern eigenständig erhalten bleibt.

Anleger können Verluste erleiden, wenn die Verwahrstelle ausfällt. Einlagen, die für Sondervermögen getätigt werden, sind nicht durch die Einlagensicherung des institutsbezogenen Sicherungssystems der Sparkassen-Finanzgruppe abgesichert.

Ein Verlust eines Anlegers kann auch erfolgen, wenn Einlagen bei anderen Kreditinstituten getätigt werden, soweit die jeweiligen Einlagensicherungssysteme keinen oder nur eingeschränkten Schutz für Einlagen, die für Sondervermögen getätigt werden, gewährleisten. Der Schutz von Einlagen durch Einlagensicherungssysteme ist durch Beschränkungen und Bedingungen insbesondere hinsichtlich des geschützten Personenkreises und der Höhe der Einlagen beschränkt.

IV. Welche Kosten entstehen?

Die Person, die Ihnen dieses Produkt verkauft oder Sie dazu berät, kann Ihnen weitere Kosten berechnen. Sollte dies der Fall sein, teilt diese Person Ihnen diese Kosten mit und legt dar, wie sich diese Kosten auf Ihre Anlage auswirken werden.

Kosten im Zeitverlauf

In den Tabellen werden Beträge dargestellt, die zur Deckung verschiedener Kostenarten von Ihrer Anlage entnommen werden. Diese Beträge hängen davon ab, wie viel Sie anlegen, wie lange Sie das Produkt halten. Die hier dargestellten Beträge veranschaulichen einen beispielhaften Anlagebetrag und verschiedene mögliche Anlagezeiträume.

Wir haben folgende Annahme zugrunde gelegt:

- Im ersten Jahr würden Sie den angelegten Betrag zurückerhalten (0 % Jahresrendite).
  Für die anderen Halteperioden haben wir angenommen, dass sich das Produkt wie im mittleren Szenario dargestellt entwickelt.
- 10.000 EUR werden angelegt

	Wenn Sie nach 1 Jahr aussteigen	Wenn Sie nach 6 Jahren aussteigen
Kosten insgesamt	529 EUR	1.862 EUR
Jährliche Auswirkungen der Kosten (*)	5,5 %	2,4 % pro Jahr

(*) Diese Angaben veranschaulichen, wie die Kosten Ihre Rendite pro Jahr während der Haltedauer verringern. Wenn Sie beispielsweise zum Ende der empfohlenen Haltedauer aussteigen, wird Ihre durchschnittliche Rendite pro Jahr voraussichtlich 13,34 % vor Kosten und 10,92 % nach Kosten betragen.

Wir können einen Teil der Kosten zwischen uns und der Person aufteilen, die Ihnen das Produkt verkauft, um die für Sie erbrachten Dienstleistungen zu decken.

Diese Zahlen enthalten die höchste Vertriebsgebühr, die die Person, die Ihnen das Produkt verkauft, berechnen kann (3,6 % des Anlagebetrags / 362 EUR).

Diese Person teilt Ihnen die tatsächliche Vertriebsgebühr mit.

Zusammensetzung der Kosten

Aus der nachfolgenden Tabelle geht Folgendes hervor:

- wie sich die verschiedenen Arten von Kosten jedes Jahr auf die Anlagerendite auswirken, die Sie am Ende der empfohlenen Haltedauer erhalten könnten;
- was die verschiedenen Kostenkategorien beinhalten.

Einmalige Kosten bei Einstieg oder Ausstieg		Wenn Sie nach 1 Jahr aussteigen
Einstiegskosten	3,6 % des Betrags, den Sie beim Einstieg in diese Anlage zahlen. Diese Kosten sind bereits im Preis enthalten, den Sie zahlen. Darin enthalten sind Vertriebskosten. Dies ist der Höchstbetrag, der Ihnen berechnet wird. Die Person, die Ihnen das Produkt verkauft, teilt Ihnen die tatsächliche Gebühr mit.	362 EUR
Ausstiegskosten	0,0 % Ihrer Anlage, bevor sie an Sie ausgezahlt wird.	0 EUR
Laufende Kosten pro Jahr		
Verwaltungsgebühren und sonstige Verwaltungs- oder Betriebskosten	1,5 % des Werts Ihrer Anlage pro Jahr. Hierbei handelt es sich um eine Schätzung auf der Grundlage der tatsächlichen Kosten des letzten Jahres.	145 EUR
Transaktionskosten	0,2 % des Werts Ihrer Anlage pro Jahr. Hierbei handelt es sich um eine Schätzung der Kosten, die anfallen, wenn wir die zugrunde liegenden Anlagen für das Produkt kaufen oder verkaufen. Der tatsächliche Betrag hängt davon ab, wie viel wir kaufen und verkaufen.	23 EUR
Zusätzliche Kosten unter bestimmten Bedingungen		
Erfolgsgebühren	Für dieses Produkt wird keine Erfolgsgebühr berechnet.	n.V.

V. Wie lange sollte ich die Anlage halten und kann ich vorzeitig Geld entnehmen?

Empfohlene Haltedauer: 6 Jahre

Die empfohlene Haltedauer wurde in Übereinstimmung mit der Anlagestrategie und aufgrund des Anlagehorizonts des Produkts ausgewählt und beruht auf historischen Daten bzw. unserer Einschätzung im Hinblick auf die durchschnittlich zu erwartende Schwankung des Anteilwerts. Sollten Sie als Anleger einen kürzeren Anlagehorizont haben, könnte ein höheres Risiko bestehen, dass Ihre Rückgabe in einer Phase eines im Vergleich zu Ihrem Investitionszeitpunkt niedrigeren Anteilwert erfolgt. Bei Rückgabe vor der empfohlenen Haltedauer fallen keine Kosten oder Gebühren an. Informationen zur Rückgabe Ihrer Anteilscheine entnehmen Sie bitte dem Abschnitt "I Um welche Art von Produkt handelt es sich?".

VI. Wie kann ich mich beschweren?

Beschwerden können auf folgender Internetseite www.deka.de/privatkunden/kontaktdaten/kundenbeschwerdemanagement erhoben werden, schriftlich an die Deka International S.A., 6, rue Lou Hemmer, 1748 Senningerberg oder per Email an service@deka.de gerichtet werden. Beschwerden über die Person, die zu dem Produkt berät oder es verkauft, können Sie auch direkt an diese Person richten.

VII. Sonstige zweckdienliche Angaben

Informationen zur vergangenen Wertentwicklung aus den vergangenen 8 Jahren sowie eine monatlich aktualisierte Veröffentlichung der Berechnungen früherer Performance-Szenarien können Sie unter www.deka.de/privatkunden/fondsprofil?id=LU1508359509 abrufen.

Informationen zur aktuellen Vergütungspolitik der Gesellschaft sind im Vergütungsbericht der Deka-Gruppe auf www.deka.de/deka-gruppe/investor-relations/publikationen/verguetungsbericht veröffentlicht. Hierzu zählen eine Beschreibung der Berechnungsmethoden für Vergütungen und Zuwendungen an bestimmte Mitarbeitergruppen sowie die Angabe der für die Zuteilung zuständigen Personen. Auf Verlangen können Ihnen die Informationen von der Gesellschaft kostenlos in Papierform zur Verfügung gestellt werden.

Der Fonds unterliegt dem Luxemburger Recht. Dies hat Auswirkung darauf, wie Ihre Einkünfte besteuert werden. Die Besteuerung der Erträge aus den Fondsanteilen richtet sich nach den Steuervorschriften Ihres Heimatlandes, denen Sie als dort ansässiger Anteilinhaber unterliegen.

Mit der Ausübung der Anlageentscheidungen (Fondsmanagement) hat die Verwaltungsgesellschaft die Deka Investment GmbH beauftragt.

Basisinformationsblatt

Zweck

Dieses Informationsblatt stellt Ihnen wesentliche Informationen über dieses Anlageprodukt zur Verfügung. Es handelt sich nicht um Werbematerial. Diese Informationen sind gesetzlich vorgeschrieben, um Ihnen dabei zu helfen, die Art, das Risiko, die Kosten sowie die möglichen Gewinne und Verluste dieses Produkts zu verstehen, und Ihnen dabei zu helfen, es mit anderen Produkten zu vergleichen.

Produkt

Produkt: **Deka-Künstliche Intelligenz CF, eine Anteilklasse des Sondervermögens Deka-Künstliche Intelligenz**

Hersteller: **Deka International S.A.**

Der Fonds ist ein in Luxemburg aufgelegtes OGAW - Sondervermögen. Er wird von der Deka International S.A. (im Folgenden „wir“) verwaltet.

Die Deka International S.A. gehört zur Deka-Gruppe.

ISIN: LU2339791803

Website: www.deka.de

Weitere Informationen erhalten Sie telefonisch unter +352 3409 3500

Die Commission de Surveillance du Secteur Financier (CSSF) ist für die Aufsicht von der Deka International S.A. in Bezug auf das Basisinformationsblatt zuständig.

Datum (der Erstellung/letzten Überarbeitung des Basisinformationsblatts): 11. April 2025

I. Um welche Art von Produkt handelt es sich?

Art: Der Fonds ist ein in Luxemburg aufgelegtes OGAW - Sondervermögen.

Laufzeit: Der Fonds verfügt über eine unbegrenzte Laufzeit. Wir sind berechtigt, den Fonds jederzeit unter angemessener Berücksichtigung der Interessen der Anteileigner aufzulösen. Eine Auflösung des Fonds erfolgt zwingend in den im Luxemburger Gesetz von 2010 vorgesehenen Fällen. Die Auflösung des Fonds wird im RESA und in mindestens zwei hinreichend verbreiteten Tageszeitungen, einschließlich mindestens einer Luxemburger Tageszeitung, veröffentlicht. Für Sie als Anleger besteht daher das Risiko, dass Sie die von ihnen geplante Haltedauer nicht realisieren können. Anteile an dem Fonds können grundsätzlich bewertungstäglich zurückgegeben werden. Die Gesellschaft kann die Rücknahme aussetzen oder einschränken, wenn außergewöhnliche Umstände dies zur Wahrnehmung der Anlegerinteressen erforderlich erscheinen lassen.

Ziele: Anlageziel des Fonds ist es, einen mittel- bis langfristigen Kapitalzuwachs durch eine positive Entwicklung der Kurse der im Sondervermögen enthaltenen Aktien zu erwirtschaften. Dabei wird die Erzielung einer größtmöglichen Rendite bei gleichzeitig angemessenem Risiko für diese Anlageklasse angestrebt. Um dies zu erreichen, legt der Fonds hauptsächlich in Aktien an. Die Verwaltungsgesellschaft verfolgt die Strategie, für das Fondsvermögen Aktien von Unternehmen zu erwerben, bei denen erwartet werden kann, dass sie bei ihren Umsatzerlösen oder ihrem Jahresergebnis von den Entwicklungen der Künstlichen Intelligenz besonders profitieren. Dem Fonds liegt ein aktiver Investmentansatz zugrunde. Dabei werden im Rahmen des Investmentprozesses, d.h. einer Gesamtunternehmenseinschätzung, Unternehmen beurteilt, wobei in erster Linie Bilanzdaten und betriebswirtschaftliche Kennzahlen wie z.B. Eigenkapitalquote und Nettoverschuldung sowie qualitative Bewertungskriterien wie z.B. die Qualität der Produkte und des Geschäftsmodells des Unternehmens analysiert werden. Ergänzend wird die Markt- und Branchenattraktivität auf Basis volkswirtschaftlicher Daten bewertet. Im Rahmen des Investmentansatzes wird auf die Nutzung eines Referenzwertes (Index) verzichtet, da die Fondsallokation/ Selektion nicht mit einem Index vergleichbar ist. Es können Derivate zu Investitions- und/oder Absicherungszwecken eingesetzt werden. Ein Derivat ist ein Finanzinstrument, dessen Wert – nicht notwendig 1:1 – von der Entwicklung eines oder mehrerer Basiswerte wie z. B. Wertpapieren oder Zinssätzen abhängt. Die Erträge eines Geschäftsjahres werden bei dieser Anteilklasse grundsätzlich ausgeschüttet. Die Ermittlung der Rendite erfolgt auf Basis der täglich berechneten Anteilpreise, welche auf Grundlage der im Fonds enthaltenen Vermögenswerte berechnet werden. Der Fonds legt mehr als 50 % des Aktivvermögens (Wert der Vermögensgegenstände ohne Berücksichtigung von Verbindlichkeiten) in Kapitalbeteiligungen i.S.d. § 2 Abs. 8 InvStG an.

Verwahrstelle des Fonds ist die DekaBank Deutsche Girozentrale, Frankfurt am Main, Niederlassung Luxemburg.

Den Prospekt und die aktuellen Jahres- und Halbjahresberichte, die aktuellen Anteilpreise sowie weitere Informationen zu dem Fonds finden Sie kostenlos in deutscher Sprache unter www.deka.de/privatkunden/fondsprofil?id=LU2339791803.

Kleinanleger-Zielgruppe: Der Fonds richtet sich an Privatkunden, Professionelle Kunden und Geeignete Gegenparteien, die das Ziel der allgemeinen Vermögensbildung / Vermögensoptimierung verfolgen und einen langfristigen Anlagehorizont haben. Bei dem vorliegenden Produkt handelt es sich um einen Fonds für Anleger mit Basiskenntnissen und / oder -erfahrungen in Finanzprodukten. Der Anleger kann Verluste tragen bis zum vollständigen Verlust des eingesetzten Kapitals und legt keinen Wert auf einen Kapitalschutz.

II. Welche Risiken bestehen und was könnte ich im Gegenzug dafür bekommen?

Risikoindikator



Der Risikoindikator beruht auf der Annahme, dass Sie das Produkt 6 Jahre halten. Wenn Sie die Anlage frühzeitig einlösen, kann das tatsächliche Risiko erheblich davon abweichen und Sie erhalten unter Umständen weniger zurück.

Der Gesamtrisikoindikator hilft Ihnen, das mit diesem Produkt verbundene Risiko im Vergleich zu anderen Produkten einzuschätzen. Er zeigt, wie hoch die Wahrscheinlichkeit ist, dass Sie bei diesem Produkt Geld verlieren, weil sich die Märkte in einer bestimmten Weise entwickeln oder wir nicht in der Lage sind, Sie auszubezahlen. Wir haben dieses Produkt auf einer Skala von 1 bis 7 in die Risikoklasse 5 eingestuft, wobei 5 einer mittelhohen Risikoklasse entspricht. Das Risiko potenzieller Verluste aus der künftigen Wertentwicklung wird als mittelhoch eingestuft. Bei sehr ungünstigen Marktbedingungen ist es wahrscheinlich, dass die Fähigkeit beeinträchtigt ist, Ihr Rückgabeverlangen auszuführen.

Sonstige substanzielle Risiken: Der Fonds kann durch Fehler handelnder Personen oder Organisationen, Betrug oder Naturereignisse geschädigt werden.

Dieses Produkt beinhaltet keinen Schutz vor künftigen Marktentwicklungen, sodass Sie das angelegte Kapital ganz oder teilweise verlieren könnten.

Performance-Szenarien

Was Sie bei diesem Produkt am Ende herausbekommen, hängt von der künftigen Marktentwicklung ab. Die künftige Marktentwicklung ist ungewiss und lässt sich nicht mit Bestimmtheit vorhersagen. Das dargestellte pessimistische, mittlere und optimistische Szenario veranschaulicht die schlechteste, durchschnittliche und beste Wertentwicklung des Produkts und einer geeigneten Benchmark in den letzten 11 Jahren. Die Märkte könnten sich künftig völlig anders entwickeln.

Empfohlene Haltedauer: 6 Jahre Anlagebeispiel: 10.000 EUR		Wenn Sie nach 1 Jahr aussteigen	Wenn Sie nach 6 Jahren aussteigen (Empfohlene Haltedauer)
Minimum	Es gibt keine Mindestrendite. Sie könnten Ihre Anlage ganz oder teilweise verlieren.		
Stressszenario	**Was Sie am Ende nach Abzug der Kosten herausbekommen könnten**	**3.280 EUR**	**1.880 EUR**
	Jährliche Durchschnittsrendite	-67,3 %	-24,3 %
Pessimistisches Szenario	**Was Sie am Ende nach Abzug der Kosten herausbekommen könnten**	**6.080 EUR**	**9.540 EUR**
	Jährliche Durchschnittsrendite	-39,3 %	-0,8 %
Mittleres Szenario	**Was Sie am Ende nach Abzug der Kosten herausbekommen könnten**	**11.660 EUR**	**23.540 EUR**
	Jährliche Durchschnittsrendite	16,6 %	15,3 %
Optimistisches Szenario	**Was Sie am Ende nach Abzug der Kosten herausbekommen könnten**	**14.820 EUR**	**33.830 EUR**
	Jährliche Durchschnittsrendite	48,2 %	22,5 %

In den angeführten Zahlen sind sämtliche Kosten des Produkts selbst enthalten, jedoch unter Umständen nicht alle Kosten, die Sie an Ihren Berater oder Ihre Vertriebsstelle zahlen müssen, sowie die Kosten Ihres Beraters oder Ihrer Vertriebsstelle. Unberücksichtigt ist auch Ihre persönliche steuerliche Situation, die sich ebenfalls auf den am Ende erzielten Betrag auswirken kann. Das Stressszenario zeigt, was Sie unter extremen Marktbedingungen zurückbekommen könnten. Das pessimistische Szenario ergab sich bei einer Anlage in das Produkt und der Benchmark zwischen November 2021 - März 2025. Das mittlere Szenario ergab sich bei einer Anlage in das Produkt und der Benchmark zwischen Mai 2016 - Mai 2022. Das optimistische Szenario ergab sich bei einer Anlage in das Produkt und der Benchmark zwischen August 2015 - August 2021.

III. Was geschieht, wenn die Deka International S.A. nicht in der Lage ist, die Auszahlung vorzunehmen?

Der Ausfall der Deka International S.A. hat keine direkten Auswirkungen auf Ihre Auszahlung, da gesetzlich vorgesehen ist, dass bei einer Insolvenz der Deka International S.A. das Sondervermögen nicht in die Insolvenzmasse fällt, sondern eigenständig erhalten bleibt.

Anleger können Verluste erleiden, wenn die Verwahrstelle ausfällt. Einlagen, die für Sondervermögen getätigt werden, sind nicht durch die Einlagensicherung des institutsbezogenen Sicherungssystems der Sparkassen-Finanzgruppe abgesichert.

Ein Verlust eines Anlegers kann auch erfolgen, wenn Einlagen bei anderen Kreditinstituten getätigt werden, soweit die jeweiligen Einlagensicherungssysteme keinen oder nur eingeschränkten Schutz für Einlagen, die für Sondervermögen getätigt werden, gewährleisten. Der Schutz von Einlagen durch Einlagensicherungssysteme ist durch Beschränkungen und Bedingungen insbesondere hinsichtlich des geschützten Personenkreises und der Höhe der Einlagen beschränkt.

IV. Welche Kosten entstehen?

Die Person, die Ihnen dieses Produkt verkauft oder Sie dazu berät, kann Ihnen weitere Kosten berechnen. Sollte dies der Fall sein, teilt diese Person Ihnen diese Kosten mit und legt dar, wie sich diese Kosten auf Ihre Anlage auswirken werden.

Kosten im Zeitverlauf

In den Tabellen werden Beträge dargestellt, die zur Deckung verschiedener Kostenarten von Ihrer Anlage entnommen werden. Diese Beträge hängen davon ab, wie viel Sie anlegen, wie lange Sie das Produkt halten. Die hier dargestellten Beträge veranschaulichen einen beispielhaften Anlagebetrag und verschiedene mögliche Anlagezeiträume.

Wir haben folgende Annahme zugrunde gelegt:

- Im ersten Jahr würden Sie den angelegten Betrag zurückerhalten (0 % Jahresrendite).
  Für die anderen Halteperioden haben wir angenommen, dass sich das Produkt wie im mittleren Szenario dargestellt entwickelt.
- 10.000 EUR werden angelegt

	Wenn Sie nach 1 Jahr aussteigen	Wenn Sie nach 6 Jahren aussteigen
Kosten insgesamt	557 EUR	2.392 EUR
Jährliche Auswirkungen der Kosten (*)	5,8 %	2,7 % pro Jahr

(*) Diese Angaben veranschaulichen, wie die Kosten Ihre Rendite pro Jahr während der Haltedauer verringern. Wenn Sie beispielsweise zum Ende der empfohlenen Haltedauer aussteigen, wird Ihre durchschnittliche Rendite pro Jahr voraussichtlich 18,06 % vor Kosten und 15,33 % nach Kosten betragen.

Wir können einen Teil der Kosten zwischen uns und der Person aufteilen, die Ihnen das Produkt verkauft, um die für Sie erbrachten Dienstleistungen zu decken.

Diese Zahlen enthalten die höchste Vertriebsgebühr, die die Person, die Ihnen das Produkt verkauft, berechnen kann (3,6 % des Anlagebetrags / 362 EUR).

Diese Person teilt Ihnen die tatsächliche Vertriebsgebühr mit.

Zusammensetzung der Kosten

Aus der nachfolgenden Tabelle geht Folgendes hervor:

- wie sich die verschiedenen Arten von Kosten jedes Jahr auf die Anlagerendite auswirken, die Sie am Ende der empfohlenen Haltedauer erhalten könnten;
- was die verschiedenen Kostenkategorien beinhalten.

Einmalige Kosten bei Einstieg oder Ausstieg		Wenn Sie nach 1 Jahr aussteigen
Einstiegskosten	3,6 % des Betrags, den Sie beim Einstieg in diese Anlage zahlen. Diese Kosten sind bereits im Preis enthalten, den Sie zahlen. Darin enthalten sind Vertriebskosten. Dies ist der Höchstbetrag, der Ihnen berechnet wird. Die Person, die Ihnen das Produkt verkauft, teilt Ihnen die tatsächliche Gebühr mit.	362 EUR
Ausstiegskosten	0,0 % Ihrer Anlage, bevor sie an Sie ausgezahlt wird.	0 EUR
Laufende Kosten pro Jahr		
Verwaltungsgebühren und sonstige Verwaltungs- oder Betriebskosten	1,6 % des Werts Ihrer Anlage pro Jahr. Hierbei handelt es sich um eine Schätzung auf der Grundlage der tatsächlichen Kosten des letzten Jahres.	151 EUR
Transaktionskosten	0,5 % des Werts Ihrer Anlage pro Jahr. Hierbei handelt es sich um eine Schätzung der Kosten, die anfallen, wenn wir die zugrunde liegenden Anlagen für das Produkt kaufen oder verkaufen. Der tatsächliche Betrag hängt davon ab, wie viel wir kaufen und verkaufen.	45 EUR
Zusätzliche Kosten unter bestimmten Bedingungen		
Erfolgsgebühren	Für dieses Produkt wird keine Erfolgsgebühr berechnet.	n.V.

V. Wie lange sollte ich die Anlage halten und kann ich vorzeitig Geld entnehmen?

Empfohlene Haltedauer: 6 Jahre

Die empfohlene Haltedauer wurde in Übereinstimmung mit der Anlagestrategie und aufgrund des Anlagehorizonts des Produkts ausgewählt und beruht auf historischen Daten bzw. unserer Einschätzung im Hinblick auf die durchschnittlich zu erwartende Schwankung des Anteilwerts. Sollten Sie als Anleger einen kürzeren Anlagehorizont haben, könnte ein höheres Risiko bestehen, dass Ihre Rückgabe in einer Phase eines im Vergleich zu Ihrem Investitionszeitpunkt niedrigeren Anteilwert erfolgt. Bei Rückgabe vor der empfohlenen Haltedauer fallen keine Kosten oder Gebühren an. Informationen zur Rückgabe Ihrer Anteilscheine entnehmen Sie bitte dem Abschnitt "I Um welche Art von Produkt handelt es sich?".

VI. Wie kann ich mich beschweren?

Beschwerden können auf folgender Internetseite www.deka.de/privatkunden/kontaktdaten/kundenbeschwerdemanagement erhoben werden, schriftlich an die Deka International S.A., 6, rue Lou Hemmer, 1748 Senningerberg oder per Email an service@deka.de gerichtet werden. Beschwerden über die Person, die zu dem Produkt berät oder es verkauft, können Sie auch direkt an diese Person richten.

VII. Sonstige zweckdienliche Angaben

Informationen zur vergangenen Wertentwicklung aus den vergangenen 3 Jahren sowie eine monatlich aktualisierte Veröffentlichung der Berechnungen früherer Performance-Szenarien können Sie unter www.deka.de/privatkunden/fondsprofil?id=LU2339791803 abrufen.

Informationen zur aktuellen Vergütungspolitik der Gesellschaft sind im Vergütungsbericht der Deka-Gruppe auf www.deka.de/deka-gruppe/investor-relations/publikationen/verguetungsbericht veröffentlicht. Hierzu zählen eine Beschreibung der Berechnungsmethoden für Vergütungen und Zuwendungen an bestimmte Mitarbeitergruppen sowie die Angabe der für die Zuteilung zuständigen Personen. Auf Verlangen können Ihnen die Informationen von der Gesellschaft kostenlos in Papierform zur Verfügung gestellt werden.

Der Fonds unterliegt dem Luxemburger Recht. Dies hat Auswirkung darauf, wie Ihre Einkünfte besteuert werden. Die Besteuerung der Erträge aus den Fondsanteilen richtet sich nach den Steuervorschriften Ihres Heimatlandes, denen Sie als dort ansässiger Anteilinhaber unterliegen.

Mit der Ausübung der Anlageentscheidungen (Fondsmanagement) hat die Verwaltungsgesellschaft die Deka Investment GmbH beauftragt.

Basisinformationsblatt

Zweck

Dieses Informationsblatt stellt Ihnen wesentliche Informationen über dieses Anlageprodukt zur Verfügung. Es handelt sich nicht um Werbematerial. Diese Informationen sind gesetzlich vorgeschrieben, um Ihnen dabei zu helfen, die Art, das Risiko, die Kosten sowie die möglichen Gewinne und Verluste dieses Produkts zu verstehen, und Ihnen dabei zu helfen, es mit anderen Produkten zu vergleichen.

Produkt

Produkt: **DekaLux-Bond A, eine Anteilklasse des Sondervermögens DekaLux-Bond**

Hersteller: **Deka International S.A.**
Der Fonds ist ein in Luxemburg aufgelegtes OGAW - Sondervermögen. Er wird von der Deka International S.A. (im Folgenden „wir“) verwaltet.

Die Deka International S.A. gehört zur Deka-Gruppe.

ISIN: LU0011194601
Website: www.deka.de
Weitere Informationen erhalten Sie telefonisch unter +352 3409 3500

Die Commission de Surveillance du Secteur Financier (CSSF) ist für die Aufsicht von der Deka International S.A. in Bezug auf das Basisinformationsblatt zuständig.

Datum (der Erstellung/letzten Überarbeitung des Basisinformationsblatts): 8. März 2025

I. Um welche Art von Produkt handelt es sich?

Art: Der Fonds ist ein in Luxemburg aufgelegtes OGAW - Sondervermögen.

Laufzeit: Der Fonds verfügt über eine unbegrenzte Laufzeit. Wir sind berechtigt, den Fonds jederzeit unter angemessener Berücksichtigung der Interessen der Anteileigner aufzulösen. Eine Auflösung des Fonds erfolgt zwingend in den im Luxemburger Gesetz von 2010 vorgesehenen Fällen. Die Auflösung des Fonds wird im RESA und in mindestens zwei hinreichend verbreiteten Tageszeitungen, einschließlich mindestens einer Luxemburger Tageszeitung, veröffentlicht. Für Sie als Anleger besteht daher das Risiko, dass Sie die von ihnen geplante Haltedauer nicht realisieren können. Anteile an dem Fonds können grundsätzlich bewertungstäglich zurückgegeben werden. Die Gesellschaft kann die Rücknahme aussetzen oder einschränken, wenn außergewöhnliche Umstände dies zur Wahrnehmung der Anlegerinteressen erforderlich erscheinen lassen.

Ziele: Anlageziel des Fonds ist mittel- bis langfristiger Kapitalzuwachs durch die Vereinnahmung laufender Zinserträge sowie durch eine positive Entwicklung der Kurse der im Sondervermögen enthaltenen Vermögenswerte. Dabei wird die Erzielung einer größtmöglichen Rendite bei gleichzeitig angemessenem Risiko für diese Anlageklasse angestrebt. Um dies zu erreichen, legt der Fonds überwiegend in verzinsliche Wertpapiere von Ausstellern aus Europa an. Neben Investitionen in verzinsliche Wertpapiere von Ausstellern aus dem Euroraum sowie aus den übrigen Ländern Westeuropas können ergänzend auch Investitionen in Anleihen aus Zentral- und Osteuropa getätigt werden. Die Anlagen erfolgen überwiegend in Staats- und Unternehmensanleihen sowie in besicherten verzinslichen Wertpapieren, z. B. Pfandbriefen. Der Fonds erwirbt Anleihen sowohl in lokaler Währung als auch in Hartwährung (vornehmlich Euro). Dem Fonds liegt ein aktiver Investmentansatz zugrunde. Der fundamental orientierte Investmentansatz kombiniert gezielt „Top-Down“ sowie „Bottom-Up“-Elemente. Die Basis stellt die Analyse makroökonomischer sowie (geo)politischer Parameter dar, ergänzt durch qualitative sowie quantitative fundamentale Bewertungen der einzelnen Vermögensgegenstände, z.B. Bonitätsanalyse der Emittenten, relativer Vergleich der Wertpapiere mit anderen korrespondierenden Ausstellern. Um den Erfolg des Wertpapierauswahlprozesseses zu bewerten sowie die erfolgsbezogene Vergütung zu berechnen, wird der Index 100 % ICE BofA Custom H139 Index in EUR (im Sonderreglement als ICE BofAML H139 „ML Custom Index H139“ in EUR bezeichnet) verwendet. Die initiale und kontinuierliche Wertpapierauswahl erfolgt im Rahmen des beschriebenen Investmentansatzes unabhängig von diesem Referenzwert und damit verbundenen quantitativen oder qualitativen Einschränkungen. Es können Derivate zu Investitions- und/oder Absicherungszwecken eingesetzt werden. Ein Derivat ist ein Finanzinstrument, dessen Wert – nicht notwendig 1:1 – von der Entwicklung eines oder mehrerer Basiswerte wie z. B. Wertpapieren oder Zinssätzen abhängt. Die Erträge eines Geschäftsjahres werden bei dieser Anteilklasse grundsätzlich ausgeschüttet. Die Ermittlung der Rendite erfolgt auf Basis der täglich berechneten Anteilpreise, welche auf Grundlage der im Fonds enthaltenen Vermögenswerte berechnet werden.
Verwahrstelle des Fonds ist die DekaBank Deutsche Girozentrale, Frankfurt am Main, Niederlassung Luxemburg.
Den Prospekt und die aktuellen Jahres- und Halbjahresberichte, die aktuellen Anteilpreise sowie weitere Informationen zu dem Fonds finden Sie kostenlos in deutscher Sprache unter www.deka.de/privatkunden/fondsprofil?id=LU0011194601.

Kleinanleger-Zielgruppe: Der Fonds richtet sich an Privatkunden, Professionelle Kunden und Geeignete Gegenparteien, die das Ziel der allgemeinen Vermögensbildung / Vermögensoptimierung verfolgen und einen langfristigen Anlagehorizont haben. Bei dem vorliegenden Produkt handelt es sich um einen Fonds für Anleger mit Basiskenntnissen und / oder -erfahrungen in Finanzprodukten. Der Anleger kann Verluste tragen bis zum vollständigen Verlust des eingesetzten Kapitals und legt keinen Wert auf einen Kapitalschutz.

II. Welche Risiken bestehen und was könnte ich im Gegenzug dafür bekommen?

Risikoindikator



Der Risikoindikator beruht auf der Annahme, dass Sie das Produkt 5 Jahre halten. Wenn Sie die Anlage frühzeitig einlösen, kann das tatsächliche Risiko erheblich davon abweichen und Sie erhalten unter Umständen weniger zurück.

Der Gesamtrisikoindikator hilft Ihnen, das mit diesem Produkt verbundene Risiko im Vergleich zu anderen Produkten einzuschätzen. Er zeigt, wie hoch die Wahrscheinlichkeit ist, dass Sie bei diesem Produkt Geld verlieren, weil sich die Märkte in einer bestimmten Weise entwickeln oder wir nicht in der Lage sind, Sie auszubezahlen. Wir haben dieses Produkt auf einer Skala von 1 bis 7 in die Risikoklasse 3 eingestuft, wobei 3 einer mittelniedrigen Risikoklasse entspricht. Das Risiko potenzieller Verluste aus der künftigen Wertentwicklung wird als mittelniedrig eingestuft. Bei sehr ungünstigen Marktbedingungen ist es unwahrscheinlich, dass die Fähigkeit beeinträchtigt ist, Ihr Rückgabeverlangen auszuführen.
Sonstige substanzielle Risiken: Der Fonds kann durch Fehler handelnder Personen oder Organisationen, Betrug oder Naturereignisse geschädigt werden.
Dieses Produkt beinhaltet keinen Schutz vor künftigen Marktentwicklungen, sodass Sie das angelegte Kapital ganz oder teilweise verlieren könnten.

Performance-Szenarien

Was Sie bei diesem Produkt am Ende herausbekommen, hängt von der künftigen Marktentwicklung ab. Die künftige Marktentwicklung ist ungewiss und lässt sich nicht mit Bestimmtheit vorhersagen. Das dargestellte pessimistische, mittlere und optimistische Szenario veranschaulicht die schlechteste, durchschnittliche und beste Wertentwicklung des Produkts in den letzten 10 Jahren. Die Märkte könnten sich künftig völlig anders entwickeln.

Empfohlene Haltedauer: 5 Jahre Anlagebeispiel: 10.000 EUR		Wenn Sie nach 1 Jahr aussteigen	Wenn Sie nach 5 Jahren aussteigen (Empfohlene Haltedauer)
Minimum	Es gibt keine Mindestrendite. Sie könnten Ihre Anlage ganz oder teilweise verlieren.		
Stressszenario	**Was Sie am Ende nach Abzug der Kosten herausbekommen könnten**	**6.550 EUR**	**6.360 EUR**
	Jährliche Durchschnittsrendite	-34,6 %	-8,7 %
Pessimistisches Szenario	**Was Sie am Ende nach Abzug der Kosten herausbekommen könnten**	**7.460 EUR**	**7.960 EUR**
	Jährliche Durchschnittsrendite	-25,4 %	-4,5 %
Mittleres Szenario	**Was Sie am Ende nach Abzug der Kosten herausbekommen könnten**	**9.780 EUR**	**8.750 EUR**
	Jährliche Durchschnittsrendite	-2,2 %	-2,7 %
Optimistisches Szenario	**Was Sie am Ende nach Abzug der Kosten herausbekommen könnten**	**10.730 EUR**	**11.260 EUR**
	Jährliche Durchschnittsrendite	7,2 %	2,4 %

In den angeführten Zahlen sind sämtliche Kosten des Produkts selbst enthalten, jedoch unter Umständen nicht alle Kosten, die Sie an Ihren Berater oder Ihre Vertriebsstelle zahlen müssen, sowie die Kosten Ihres Beraters oder Ihrer Vertriebsstelle. Unberücksichtigt ist auch Ihre persönliche steuerliche Situation, die sich ebenfalls auf den am Ende erzielten Betrag auswirken kann. Das Stressszenario zeigt, was Sie unter extremen Marktbedingungen zurückbekommen könnten. Das pessimistische Szenario ergab sich bei einer Anlage in das Produkt zwischen Dezember 2020 - Februar 2025. Das mittlere Szenario ergab sich bei einer Anlage in das Produkt zwischen November 2017 - November 2022. Das optimistische Szenario ergab sich bei einer Anlage in das Produkt zwischen Dezember 2015 - Dezember 2020.

III. Was geschieht, wenn die Deka International S.A. nicht in der Lage ist, die Auszahlung vorzunehmen?

Der Ausfall der Deka International S.A. hat keine direkten Auswirkungen auf Ihre Auszahlung, da gesetzlich vorgesehen ist, dass bei einer Insolvenz der Deka International S.A. das Sondervermögen nicht in die Insolvenzmasse fällt, sondern eigenständig erhalten bleibt.

Anleger können Verluste erleiden, wenn die Verwahrstelle ausfällt. Einlagen, die für Sondervermögen getätigt werden, sind nicht durch die Einlagensicherung des institutsbezogenen Sicherungssystems der Sparkassen-Finanzgruppe abgesichert.

Ein Verlust eines Anlegers kann auch erfolgen, wenn Einlagen bei anderen Kreditinstituten getätigt werden, soweit die jeweiligen Einlagensicherungssysteme keinen oder nur eingeschränkten Schutz für Einlagen, die für Sondervermögen getätigt werden, gewährleisten. Der Schutz von Einlagen durch Einlagensicherungssysteme ist durch Beschränkungen und Bedingungen insbesondere hinsichtlich des geschützten Personenkreises und der Höhe der Einlagen beschränkt.

IV. Welche Kosten entstehen?

Die Person, die Ihnen dieses Produkt verkauft oder Sie dazu berät, kann Ihnen weitere Kosten berechnen. Sollte dies der Fall sein, teilt diese Person Ihnen diese Kosten mit und legt dar, wie sich diese Kosten auf Ihre Anlage auswirken werden.

Kosten im Zeitverlauf

In den Tabellen werden Beträge dargestellt, die zur Deckung verschiedener Kostenarten von Ihrer Anlage entnommen werden. Diese Beträge hängen davon ab, wie viel Sie anlegen, wie lange Sie das Produkt halten und wie gut sich das Produkt entwickelt. Die hier dargestellten Beträge veranschaulichen einen beispielhaften Anlagebetrag und verschiedene mögliche Anlagezeiträume.

Wir haben folgende Annahme zugrunde gelegt:

- Im ersten Jahr würden Sie den angelegten Betrag zurückerhalten (0 % Jahresrendite).
  Für die anderen Halteperioden haben wir angenommen, dass sich das Produkt wie im mittleren Szenario dargestellt entwickelt.
- 10.000 EUR werden angelegt

	Wenn Sie nach 1 Jahr aussteigen	Wenn Sie nach 5 Jahren aussteigen
Kosten insgesamt	446 EUR	1.018 EUR
Jährliche Auswirkungen der Kosten (*)	4,6 %	2,2 % pro Jahr

(*) Diese Angaben veranschaulichen, wie die Kosten Ihre Rendite pro Jahr während der Haltedauer verringern. Wenn Sie beispielsweise zum Ende der empfohlenen Haltedauer aussteigen, wird Ihre durchschnittliche Rendite pro Jahr voraussichtlich -0,48 % vor Kosten und -2,65 % nach Kosten betragen.

Wir können einen Teil der Kosten zwischen uns und der Person aufteilen, die Ihnen das Produkt verkauft, um die für Sie erbrachten Dienstleistungen zu decken.

Diese Zahlen enthalten die höchste Vertriebsgebühr, die die Person, die Ihnen das Produkt verkauft, berechnen kann (2,9 % des Anlagebetrags / 292 EUR).

Diese Person teilt Ihnen die tatsächliche Vertriebsgebühr mit.

Zusammensetzung der Kosten

Aus der nachfolgenden Tabelle geht Folgendes hervor:

- wie sich die verschiedenen Arten von Kosten jedes Jahr auf die Anlagerendite auswirken, die Sie am Ende der empfohlenen Haltedauer erhalten könnten;
- was die verschiedenen Kostenkategorien beinhalten.

Einmalige Kosten bei Einstieg oder Ausstieg		Wenn Sie nach 1 Jahr aussteigen
Einstiegskosten	2,9 % des Betrags, den Sie beim Einstieg in diese Anlage zahlen. Diese Kosten sind bereits im Preis enthalten, den Sie zahlen. Darin enthalten sind Vertriebskosten. Dies ist der Höchstbetrag, der Ihnen berechnet wird. Die Person, die Ihnen das Produkt verkauft, teilt Ihnen die tatsächliche Gebühr mit.	292 EUR
Ausstiegskosten	0,0 % Ihrer Anlage, bevor sie an Sie ausgezahlt wird.	0 EUR
Laufende Kosten pro Jahr		
Verwaltungsgebühren und sonstige Verwaltungs- oder Betriebskosten	1,0 % des Werts Ihrer Anlage pro Jahr. Hierbei handelt es sich um eine Schätzung auf der Grundlage der tatsächlichen Kosten des letzten Jahres.	100 EUR
Transaktionskosten	0,5 % des Werts Ihrer Anlage pro Jahr. Hierbei handelt es sich um eine Schätzung der Kosten, die anfallen, wenn wir die zugrunde liegenden Anlagen für das Produkt kaufen oder verkaufen. Der tatsächliche Betrag hängt davon ab, wie viel wir kaufen und verkaufen.	48 EUR
Zusätzliche Kosten unter bestimmten Bedingungen		
Erfolgsgebühren	25 % der über 100% ICE BofA Custom H139 Index in EUR liegenden Wertentwicklung, sofern die Wertentwicklung des Fonds die des Index auch unter Berücksichtigung der bis zu fünf vorausgegangenen Geschäftsjahre (frühestens ab dem 01.10.2014) übertrifft.	8 EUR

V. Wie lange sollte ich die Anlage halten und kann ich vorzeitig Geld entnehmen?

Empfohlene Haltedauer: 5 Jahre

Die empfohlene Haltedauer wurde in Übereinstimmung mit der Anlagestrategie und aufgrund des Anlagehorizonts des Produkts ausgewählt und beruht auf historischen Daten bzw. unserer Einschätzung im Hinblick auf die durchschnittlich zu erwartende Schwankung des Anteilwerts. Sollten Sie als Anleger einen kürzeren Anlagehorizont haben, könnte ein höheres Risiko bestehen, dass Ihre Rückgabe in einer Phase eines im Vergleich zu Ihrem Investitionszeitpunkt niedrigeren Anteilwert erfolgt. Bei Rückgabe vor der empfohlenen Haltedauer fallen keine Kosten oder Gebühren an. Informationen zur Rückgabe Ihrer Anteilscheine entnehmen Sie bitte dem Abschnitt "I Um welche Art von Produkt handelt es sich?".

VI. Wie kann ich mich beschweren?

Beschwerden können auf folgender Internetseite www.deka.de/privatkunden/kontaktdaten/kundenbeschwerdemanagement erhoben werden, schriftlich an die Deka International S.A., 6, rue Lou Hemmer, 1748 Senningerberg oder per Email an service@deka.de gerichtet werden. Beschwerden über die Person, die zu dem Produkt berät oder es verkauft, können Sie auch direkt an diese Person richten.

VII. Sonstige zweckdienliche Angaben

Informationen zur vergangenen Wertentwicklung aus den vergangenen 10 Jahren sowie eine monatlich aktualisierte Veröffentlichung der Berechnungen früherer Performance-Szenarien können Sie unter www.deka.de/privatkunden/fondsprofil?id=LU0011194601 abrufen.

Informationen zur aktuellen Vergütungspolitik der Gesellschaft sind im Vergütungsbericht der Deka-Gruppe auf www.deka.de/deka-gruppe/investor-relations/publikationen/verguetungsbericht veröffentlicht. Hierzu zählen eine Beschreibung der Berechnungsmethoden für Vergütungen und Zuwendungen an bestimmte Mitarbeitergruppen sowie die Angabe der für die Zuteilung zuständigen Personen. Auf Verlangen können Ihnen die Informationen von der Gesellschaft kostenlos in Papierform zur Verfügung gestellt werden.

Der Fonds unterliegt dem Luxemburger Recht. Dies hat Auswirkung darauf, wie Ihre Einkünfte besteuert werden. Die Besteuerung der Erträge aus den Fondsanteilen richtet sich nach den Steuervorschriften Ihres Heimatlandes, denen Sie als dort ansässiger Anteilinhaber unterliegen.

Mit der Ausübung der Anlageentscheidungen (Fondsmanagement) hat die Verwaltungsgesellschaft die Deka Investment GmbH beauftragt.

Basisinformationsblatt

Zweck

Dieses Informationsblatt stellt Ihnen wesentliche Informationen über dieses Anlageprodukt zur Verfügung. Es handelt sich nicht um Werbematerial. Diese Informationen sind gesetzlich vorgeschrieben, um Ihnen dabei zu helfen, die Art, das Risiko, die Kosten sowie die möglichen Gewinne und Verluste dieses Produkts zu verstehen, und Ihnen dabei zu helfen, es mit anderen Produkten zu vergleichen.

Produkt

Produkt: **DekaLuxTeam-Aktien Asien CF, eine Anteilklasse des Sondervermögens DekaLuxTeam-Aktien Asien**

Hersteller: **Deka International S.A.**

Der Fonds ist ein in Luxemburg aufgelegtes OGAW - Sondervermögen. Er wird von der Deka International S.A. (im Folgenden „wir“) verwaltet.

Die Deka International S.A. gehört zur Deka-Gruppe.

ISIN: LU0052859252

Website: www.deka.de

Weitere Informationen erhalten Sie telefonisch unter +352 3409 3500

Die Commission de Surveillance du Secteur Financier (CSSF) ist für die Aufsicht von der Deka International S.A. in Bezug auf das Basisinformationsblatt zuständig.

Datum (der Erstellung/letzten Überarbeitung des Basisinformationsblatts): 8. März 2025

I. Um welche Art von Produkt handelt es sich?

Art: Der Fonds ist ein in Luxemburg aufgelegtes OGAW - Sondervermögen.

Laufzeit: Der Fonds verfügt über eine unbegrenzte Laufzeit. Wir sind berechtigt, den Fonds jederzeit unter angemessener Berücksichtigung der Interessen der Anteileigner aufzulösen. Eine Auflösung des Fonds erfolgt zwingend in den im Luxemburger Gesetz von 2010 vorgesehenen Fällen. Die Auflösung des Fonds wird im RESA und in mindestens zwei hinreichend verbreiteten Tageszeitungen, einschließlich mindestens einer Luxemburger Tageszeitung, veröffentlicht. Für Sie als Anleger besteht daher das Risiko, dass Sie die von ihnen geplante Haltedauer nicht realisieren können. Anteile an dem Fonds können grundsätzlich bewertungstäglich zurückgegeben werden. Die Gesellschaft kann die Rücknahme aussetzen oder einschränken, wenn außergewöhnliche Umstände dies zur Wahrnehmung der Anlegerinteressen erforderlich erscheinen lassen.

Ziele: Anlageziel dieser Fonds ist es, eine angemessene Rendite, vorwiegend durch die Ausnutzung der Wachstumschancen der Aktienwerte im asiatischen Raum unter Ausschluss von Japan, zu erwirtschaften. Dabei wird die Erzielung einer größtmöglichen Rendite bei gleichzeitig angemessenem Risiko für diese Anlageklasse angestrebt. Um dies zu erreichen, legt der Fonds hauptsächlich in Aktien aus dem asiatischen Raum (u.a. aus China, Hongkong, Indonesien, Indien, Malaysia, Philippinen, Singapur, Südkorea, Taiwan und Thailand) unter Ausschluss von Japan an. Ebenso dürfen Wertpapiere und sonstige Vermögensgegenstände erworben werden, die von Emittenten begeben wurden, die im asiatischen Raum ihren wirtschaftlichen Schwerpunkt haben. Des Weiteren dürfen Wertpapiere erworben werden, die in einem Index enthalten sind, der für den asiatischen Raum oder ein Teilgebiet davon als repräsentativ anerkannt ist. Dem Fonds liegt ein aktiver Investmentansatz zugrunde. Der Investmentprozess erfolgt im Rahmen einer Gesamtunternehmenseinschätzung, wobei in erster Linie Bilanzdaten und betriebswirtschaftliche Kennzahlen wie z.B. Eigenkapitalquote und Nettoverschuldung sowie qualitative Bewertungskriterien wie z.B. die Qualität der Produkte und des Geschäftsmodells des Unternehmens analysiert werden. Ergänzend wird die Markt- und Branchenattraktivität auf Basis volkswirtschaftlicher Daten bewertet. Um den Erfolg des Wertpapierauswahlprozesseses zu bewerten sowie die erfolgsbezogene Vergütung zu berechnen, wird der Index 100% MSCI AC Asia ex Japan Net Index in EUR verwendet. Die initiale und kontinuierliche Wertpapierauswahl erfolgt im Rahmen des beschriebenen Investmentansatzes unabhängig von diesem Referenzwert und damit verbundenen quantitativen oder qualitativen Einschränkungen. Es können Derivate zu Investitions- und/oder Absicherungszwecken eingesetzt werden. Ein Derivat ist ein Finanzinstrument, dessen Wert – nicht notwendig 1:1 – von der Entwicklung eines oder mehrerer Basiswerte wie z. B. Wertpapieren oder Zinssätzen abhängt. Die Erträge eines Geschäftsjahres werden bei dieser Anteilklasse grundsätzlich ausgeschüttet. Die Ermittlung der Rendite erfolgt auf Basis der täglich berechneten Anteilpreise, welche auf Grundlage der im Fonds enthaltenen Vermögenswerte berechnet werden. Der Fonds legt mehr als 50 % des Aktivvermögens (Wert der Vermögensgegenstände ohne Berücksichtigung von Verbindlichkeiten) in Kapitalbeteiligungen i.S.d. § 2 Abs. 8 InvStG an.

Verwahrstelle des Fonds ist die DekaBank Deutsche Girozentrale, Frankfurt am Main, Niederlassung Luxemburg.

Den Prospekt und die aktuellen Jahres- und Halbjahresberichte, die aktuellen Anteilpreise sowie weitere Informationen zu dem Fonds finden Sie kostenlos in deutscher Sprache unter www.deka.de/privatkunden/fondsprofil?id=LU0052859252.

Kleinanleger-Zielgruppe: Der Fonds richtet sich an Privatkunden, Professionelle Kunden und Geeignete Gegenparteien, die das Ziel der allgemeinen Vermögensbildung / Vermögensoptimierung verfolgen und einen langfristigen Anlagehorizont haben. Bei dem vorliegenden Produkt handelt es sich um einen Fonds für Anleger mit Basiskenntnissen und / oder -erfahrungen in Finanzprodukten. Der Anleger kann Verluste tragen bis zum vollständigen Verlust des eingesetzten Kapitals und legt keinen Wert auf einen Kapitalschutz.

II. Welche Risiken bestehen und was könnte ich im Gegenzug dafür bekommen?

Risikoindikator



Der Risikoindikator beruht auf der Annahme, dass Sie das Produkt 6 Jahre halten. Wenn Sie die Anlage frühzeitig einlösen, kann das tatsächliche Risiko erheblich davon abweichen und Sie erhalten unter Umständen weniger zurück.

Der Gesamtrisikoindikator hilft Ihnen, das mit diesem Produkt verbundene Risiko im Vergleich zu anderen Produkten einzuschätzen. Er zeigt, wie hoch die Wahrscheinlichkeit ist, dass Sie bei diesem Produkt Geld verlieren, weil sich die Märkte in einer bestimmten Weise entwickeln oder wir nicht in der Lage sind, Sie auszubezahlen. Wir haben dieses Produkt auf einer Skala von 1 bis 7 in die Risikoklasse 4 eingestuft, wobei 4 einer mittleren Risikoklasse entspricht. Das Risiko potenzieller Verluste aus der künftigen Wertentwicklung wird als mittel eingestuft. Bei sehr ungünstigen Marktbedingungen ist es möglich, dass die Fähigkeit beeinträchtigt ist, Ihr Rückgabeverlangen auszuführen.

Sonstige substanzielle Risiken: Handelnde Personen, Betrug, Naturereignisse können den Fonds schädigen. Kapitalverkehrsbeschränkungen oder Sanktionen gegen (Schwellen-)länder können Liquidität und Anteilpreis negativ beeinflussen.

Dieses Produkt beinhaltet keinen Schutz vor künftigen Marktentwicklungen, sodass Sie das angelegte Kapital ganz oder teilweise verlieren könnten.

Performance-Szenarien

Was Sie bei diesem Produkt am Ende herausbekommen, hängt von der künftigen Marktentwicklung ab. Die künftige Marktentwicklung ist ungewiss und lässt sich nicht mit Bestimmtheit vorhersagen. Das dargestellte pessimistische, mittlere und optimistische Szenario veranschaulicht die schlechteste, durchschnittliche und beste Wertentwicklung des Produkts in den letzten 11 Jahren. Die Märkte könnten sich künftig völlig anders entwickeln.

Empfohlene Haltedauer: 6 Jahre Anlagebeispiel: 10.000 EUR		Wenn Sie nach 1 Jahr aussteigen	Wenn Sie nach 6 Jahren aussteigen (Empfohlene Haltedauer)
Minimum	Es gibt keine Mindestrendite. Sie könnten Ihre Anlage ganz oder teilweise verlieren.		
Stressszenario	**Was Sie am Ende nach Abzug der Kosten herausbekommen könnten**	**3.630 EUR**	**2.970 EUR**
	Jährliche Durchschnittsrendite	-63,7 %	-18,4 %
Pessimistisches Szenario	**Was Sie am Ende nach Abzug der Kosten herausbekommen könnten**	**7.320 EUR**	**8.910 EUR**
	Jährliche Durchschnittsrendite	-26,8 %	-1,9 %
Mittleres Szenario	**Was Sie am Ende nach Abzug der Kosten herausbekommen könnten**	**10.150 EUR**	**14.310 EUR**
	Jährliche Durchschnittsrendite	1,5 %	6,2 %
Optimistisches Szenario	**Was Sie am Ende nach Abzug der Kosten herausbekommen könnten**	**14.820 EUR**	**18.910 EUR**
	Jährliche Durchschnittsrendite	48,1 %	11,2 %

In den angeführten Zahlen sind sämtliche Kosten des Produkts selbst enthalten, jedoch unter Umständen nicht alle Kosten, die Sie an Ihren Berater oder Ihre Vertriebsstelle zahlen müssen, sowie die Kosten Ihres Beraters oder Ihrer Vertriebsstelle. Unberücksichtigt ist auch Ihre persönliche steuerliche Situation, die sich ebenfalls auf den am Ende erzielten Betrag auswirken kann. Das Stressszenario zeigt, was Sie unter extremen Marktbedingungen zurückbekommen könnten. Das pessimistische Szenario ergab sich bei einer Anlage in das Produkt zwischen März 2021 - Februar 2025. Das mittlere Szenario ergab sich bei einer Anlage in das Produkt zwischen Mai 2014 - Mai 2020. Das optimistische Szenario ergab sich bei einer Anlage in das Produkt zwischen August 2015 - August 2021.

III. Was geschieht, wenn die Deka International S.A. nicht in der Lage ist, die Auszahlung vorzunehmen?

Der Ausfall der Deka International S.A. hat keine direkten Auswirkungen auf Ihre Auszahlung, da gesetzlich vorgesehen ist, dass bei einer Insolvenz der Deka International S.A. das Sondervermögen nicht in die Insolvenzmasse fällt, sondern eigenständig erhalten bleibt.

Anleger können Verluste erleiden, wenn die Verwahrstelle ausfällt. Einlagen, die für Sondervermögen getätigt werden, sind nicht durch die Einlagensicherung des institutsbezogenen Sicherungssystems der Sparkassen-Finanzgruppe abgesichert.

Ein Verlust eines Anlegers kann auch erfolgen, wenn Einlagen bei anderen Kreditinstituten getätigt werden, soweit die jeweiligen Einlagensicherungssysteme keinen oder nur eingeschränkten Schutz für Einlagen, die für Sondervermögen getätigt werden, gewährleisten. Der Schutz von Einlagen durch Einlagensicherungssysteme ist durch Beschränkungen und Bedingungen insbesondere hinsichtlich des geschützten Personenkreises und der Höhe der Einlagen beschränkt.

IV. Welche Kosten entstehen?

Die Person, die Ihnen dieses Produkt verkauft oder Sie dazu berät, kann Ihnen weitere Kosten berechnen. Sollte dies der Fall sein, teilt diese Person Ihnen diese Kosten mit und legt dar, wie sich diese Kosten auf Ihre Anlage auswirken werden.

Kosten im Zeitverlauf

In den Tabellen werden Beträge dargestellt, die zur Deckung verschiedener Kostenarten von Ihrer Anlage entnommen werden. Diese Beträge hängen davon ab, wie viel Sie anlegen, wie lange Sie das Produkt halten und wie gut sich das Produkt entwickelt. Die hier dargestellten Beträge veranschaulichen einen beispielhaften Anlagebetrag und verschiedene mögliche Anlagezeiträume.

Wir haben folgende Annahme zugrunde gelegt:

- Im ersten Jahr würden Sie den angelegten Betrag zurückerhalten (0 % Jahresrendite).
  Für die anderen Halteperioden haben wir angenommen, dass sich das Produkt wie im mittleren Szenario dargestellt entwickelt.
- 10.000 EUR werden angelegt

	Wenn Sie nach 1 Jahr aussteigen	Wenn Sie nach 6 Jahren aussteigen
Kosten insgesamt	664 EUR	1.754 EUR
Jährliche Auswirkungen der Kosten (*)	7,0 %	2,6 % pro Jahr

(*) Diese Angaben veranschaulichen, wie die Kosten Ihre Rendite pro Jahr während der Haltedauer verringern. Wenn Sie beispielsweise zum Ende der empfohlenen Haltedauer aussteigen, wird Ihre durchschnittliche Rendite pro Jahr voraussichtlich 8,78 % vor Kosten und 6,15 % nach Kosten betragen.

Wir können einen Teil der Kosten zwischen uns und der Person aufteilen, die Ihnen das Produkt verkauft, um die für Sie erbrachten Dienstleistungen zu decken.

Diese Zahlen enthalten die höchste Vertriebsgebühr, die die Person, die Ihnen das Produkt verkauft, berechnen kann (5,0 % des Anlagebetrags / 500 EUR).

Diese Person teilt Ihnen die tatsächliche Vertriebsgebühr mit.

Zusammensetzung der Kosten

Aus der nachfolgenden Tabelle geht Folgendes hervor:

- wie sich die verschiedenen Arten von Kosten jedes Jahr auf die Anlagerendite auswirken, die Sie am Ende der empfohlenen Haltedauer erhalten könnten;
- was die verschiedenen Kostenkategorien beinhalten.

Einmalige Kosten bei Einstieg oder Ausstieg		Wenn Sie nach 1 Jahr aussteigen
Einstiegskosten	5,0 % des Betrags, den Sie beim Einstieg in diese Anlage zahlen. Diese Kosten sind bereits im Preis enthalten, den Sie zahlen. Darin enthalten sind Vertriebskosten. Dies ist der Höchstbetrag, der Ihnen berechnet wird. Die Person, die Ihnen das Produkt verkauft, teilt Ihnen die tatsächliche Gebühr mit.	500 EUR
Ausstiegskosten	0,0 % Ihrer Anlage, bevor sie an Sie ausgezahlt wird.	0 EUR
Laufende Kosten pro Jahr		
Verwaltungsgebühren und sonstige Verwaltungs- oder Betriebskosten	1,5 % des Werts Ihrer Anlage pro Jahr. Hierbei handelt es sich um eine Schätzung auf der Grundlage der tatsächlichen Kosten des letzten Jahres.	143 EUR
Transaktionskosten	0,1 % des Werts Ihrer Anlage pro Jahr. Hierbei handelt es sich um eine Schätzung der Kosten, die anfallen, wenn wir die zugrunde liegenden Anlagen für das Produkt kaufen oder verkaufen. Der tatsächliche Betrag hängt davon ab, wie viel wir kaufen und verkaufen.	12 EUR
Zusätzliche Kosten unter bestimmten Bedingungen		
Erfolgsgebühren	25 % der über 100% MSCI AC Asia ex Japan Net Index in EUR liegenden Wertentwicklung, sofern die Wertentwicklung des Fonds die des Index auch unter Berücksichtigung der bis zu fünf vorausgegangenen Geschäftsjahre (frühestens ab dem 01.10.2013) übertrifft.	9 EUR

V. Wie lange sollte ich die Anlage halten und kann ich vorzeitig Geld entnehmen?

Empfohlene Haltedauer: 6 Jahre

Die empfohlene Haltedauer wurde in Übereinstimmung mit der Anlagestrategie und aufgrund des Anlagehorizonts des Produkts ausgewählt und beruht auf historischen Daten bzw. unserer Einschätzung im Hinblick auf die durchschnittlich zu erwartende Schwankung des Anteilwerts. Sollten Sie als Anleger einen kürzeren Anlagehorizont haben, könnte ein höheres Risiko bestehen, dass Ihre Rückgabe in einer Phase eines im Vergleich zu Ihrem Investitionszeitpunkt niedrigeren Anteilwert erfolgt. Bei Rückgabe vor der empfohlenen Haltedauer fallen keine Kosten oder Gebühren an. Informationen zur Rückgabe Ihrer Anteilscheine entnehmen Sie bitte dem Abschnitt "I Um welche Art von Produkt handelt es sich?".

VI. Wie kann ich mich beschweren?

Beschwerden können auf folgender Internetseite www.deka.de/privatkunden/kontaktdaten/kundenbeschwerdemanagement erhoben werden, schriftlich an die Deka International S.A., 6, rue Lou Hemmer, 1748 Senningerberg oder per Email an service@deka.de gerichtet werden. Beschwerden über die Person, die zu dem Produkt berät oder es verkauft, können Sie auch direkt an diese Person richten.

VII. Sonstige zweckdienliche Angaben

Informationen zur vergangenen Wertentwicklung aus den vergangenen 10 Jahren sowie eine monatlich aktualisierte Veröffentlichung der Berechnungen früherer Performance-Szenarien können Sie unter www.deka.de/privatkunden/fondsprofil?id=LU0052859252 abrufen.

Informationen zur aktuellen Vergütungspolitik der Gesellschaft sind im Vergütungsbericht der Deka-Gruppe auf www.deka.de/deka-gruppe/investor-relations/publikationen/verguetungsbericht veröffentlicht. Hierzu zählen eine Beschreibung der Berechnungsmethoden für Vergütungen und Zuwendungen an bestimmte Mitarbeitergruppen sowie die Angabe der für die Zuteilung zuständigen Personen. Auf Verlangen können Ihnen die Informationen von der Gesellschaft kostenlos in Papierform zur Verfügung gestellt werden.

Der Fonds unterliegt dem Luxemburger Recht. Dies hat Auswirkung darauf, wie Ihre Einkünfte besteuert werden. Die Besteuerung der Erträge aus den Fondsanteilen richtet sich nach den Steuervorschriften Ihres Heimatlandes, denen Sie als dort ansässiger Anteilinhaber unterliegen.

Mit der Ausübung der Anlageentscheidungen (Fondsmanagement) hat die Verwaltungsgesellschaft die Schroder Investment Management Limited, London beauftragt.

Basisinformationsblatt

Zweck

Dieses Informationsblatt stellt Ihnen wesentliche Informationen über dieses Anlageprodukt zur Verfügung. Es handelt sich nicht um Werbematerial. Diese Informationen sind gesetzlich vorgeschrieben, um Ihnen dabei zu helfen, die Art, das Risiko, die Kosten sowie die möglichen Gewinne und Verluste dieses Produkts zu verstehen, und Ihnen dabei zu helfen, es mit anderen Produkten zu vergleichen.

Produkt

Produkt: **Deka-MegaTrends CF, eine Anteilklasse des Sondervermögens Deka-MegaTrends**

Hersteller: **Deka Investment GmbH**

Der Fonds ist ein in Deutschland aufgelegtes OGAW - Sondervermögen. Er wird von der Deka Investment GmbH (im Folgenden „wir“) verwaltet.

Die Deka Investment GmbH gehört zur Deka-Gruppe.

ISIN: DE0005152706

Website: www.deka.de

Weitere Informationen erhalten Sie telefonisch unter +49 69 71 47 - 652

Die Bundesanstalt für Finanzdienstleistungsaufsicht (BaFin) ist für die Aufsicht von der Deka Investment GmbH in Bezug auf das Basisinformationsblatt zuständig.

Datum (der Erstellung/letzten Überarbeitung des Basisinformationsblatts): 7. Februar 2025

I. Um welche Art von Produkt handelt es sich?

Art: Der Fonds ist ein in Deutschland aufgelegtes OGAW - Sondervermögen.

Laufzeit: Der Fonds verfügt über eine unbegrenzte Laufzeit. Wir sind berechtigt die Verwaltung des Fonds unter Einhaltung einer Kündigungsfrist von sechs Monaten durch Bekanntmachung im Bundesanzeiger und darüber hinaus im Jahres- oder Halbjahresbericht zu kündigen. Anteile an dem Fonds können grundsätzlich bewertungstäglich zurückgegeben werden. Die Gesellschaft kann die Rücknahme aussetzen oder einschränken, wenn außergewöhnliche Umstände dies zur Wahrnehmung der Anlegerinteressen erforderlich erscheinen lassen. Setzt die Gesellschaft die Rücknahme von Anteilen ganz oder teilweise aus und lehnt daher die Rücknahme der Anteile ganz (Rücknahmeaussetzung) oder teilweise (Rücknahmebeschränkung) ab, kann dies dazu führen, dass Ihr Auftrag ganz zu einem späteren Zeitpunkt ausgeführt wird oder dass Ihr Auftrag in Höhe seines nicht ausgeführten Anteils erlischt.

Ziele: Anlageziel des Fonds ist es, einen mittel- bis langfristigen Kapitalzuwachs durch eine positive Entwicklung der Kurse der im Sondervermögen enthaltenen Aktien zu erwirtschaften. Dabei wird die Erzielung einer größtmöglichen Rendite bei gleichzeitig angemessenem Risiko für diese Anlageklasse angestrebt. Um dies zu erreichen, legt der Fonds mit einer risikogestreuten, weltweiten Anlage zu mindestens 61% in Aktien an. Die Verwaltungsgesellschaft verfolgt die Strategie, dabei hauptsächlich Aktien von Unternehmen zu erwerben, die von globalen Megatrends profitieren. Dem Fonds liegt ein aktiver Investmentansatz zugrunde. Die Aktienauswahl erfolgt auf Basis einer Unternehmensanalyse. In diesem Beurteilungsverfahren werden die wirtschaftlichen Daten auf Unternehmensebene analysiert und zu einer Gesamteinschätzung zusammengeführt. Die wirtschaftlichen Daten bestehen aus Bilanzkennzahlen z.B. Eigenkapitalquote und Nettoverschuldung und Kennzahlen der Gewinn- und Verlustrechnung - z.B. Gewinn vor Steuern und Jahresüberschuss. Des Weiteren werden Kennzahlen der Kapitalfluss-Rechnung - z.B. Kapitalfluss aus laufender Geschäftstätigkeit - und Rentabilitätskennzahlen - z.B. Eigenkapitalrentabilität und Umsatzrendite - analysiert. Ergänzend fließen Bewertungskennzahlen - z.B. Kurs-Gewinn-Verhältnis, Dividendenrendite - sowie die qualitative Beurteilung der Unternehmen - z.B. der Qualität der Produkte und des Geschäftsmodells des Unternehmens – in die Bewertung ein. Die aus den aufgeführten Kennzahlen und volkswirtschaftlichen Daten gewonnenen Erkenntnisse bilden die Grundlage für das Management dieses Aktienfonds. Um den Erfolg des Wertpapierauswahlprozesses zu bewerten sowie die an die Wertentwicklung gebundenen Gebühren zu berechnen, wird der Index 100% MSCI World Net Return in EUR verwendet. Die initiale und kontinuierliche Wertpapierauswahl erfolgt im Rahmen des beschriebenen Investmentansatzes unabhängig von diesem Referenzwert und damit verbundenen quantitativen oder qualitativen Einschränkungen. Der Fonds ist auf die Einhaltung der Vorgaben der Verordnung über die Anlage des Sicherungsvermögens von Pensionskassen, Sterbekassen und kleinen Versicherungsunternehmen (Anlageverordnung – „AnlV“) an Organismen für gemeinsame Anlagen in Wertpapieren ausgerichtet. Es können Derivate zu Investitions- und/oder Absicherungszwecken eingesetzt werden. Ein Derivat ist ein Finanzinstrument, dessen Wert – nicht notwendig 1:1 – von der Entwicklung eines oder mehrerer Basiswerte wie z. B. Wertpapieren oder Zinssätzen abhängt. Die Erträge eines Geschäftsjahres werden bei dieser Anteilklasse grundsätzlich ausgeschüttet. Die Ermittlung der Rendite erfolgt auf Basis der täglich berechneten Anteilpreise, welche auf Grundlage der im Fonds enthaltenen Vermögenswerte berechnet werden. Der Fonds legt mehr als 50 % des Aktivvermögens (Wert der Vermögensgegenstände ohne Berücksichtigung von Verbindlichkeiten) in Kapitalbeteiligungen i.S.d. § 2 Abs. 8 InvStG an.

Verwahrstelle des Fonds ist die DekaBank Deutsche Girozentrale, Frankfurt.

Den Prospekt und die aktuellen Jahres- und Halbjahresberichte, die aktuellen Anteilpreise sowie weitere Informationen zu dem Fonds finden Sie kostenlos in deutscher Sprache unter www.deka.de/privatkunden/fondsprofil?id=DE0005152706.

Kleinanleger-Zielgruppe: Der Fonds richtet sich an Privatkunden, Professionelle Kunden und Geeignete Gegenparteien, die das Ziel der allgemeinen Vermögensbildung / Vermögensoptimierung verfolgen und einen langfristigen Anlagehorizont haben. Bei dem vorliegenden Produkt handelt es sich um einen Fonds für Anleger mit Basiskenntnissen und / oder -erfahrungen in Finanzprodukten. Der Anleger kann Verluste tragen bis zum vollständigen Verlust des eingesetzten Kapitals und legt keinen Wert auf einen Kapitalschutz.

II. Welche Risiken bestehen und was könnte ich im Gegenzug dafür bekommen?

Risikoindikator



Der Risikoindikator beruht auf der Annahme, dass Sie das Produkt 6 Jahre halten. Wenn Sie die Anlage frühzeitig einlösen, kann das tatsächliche Risiko erheblich davon abweichen und Sie erhalten unter Umständen weniger zurück.

Der Gesamtrisikoindikator hilft Ihnen, das mit diesem Produkt verbundene Risiko im Vergleich zu anderen Produkten einzuschätzen. Er zeigt, wie hoch die Wahrscheinlichkeit ist, dass Sie bei diesem Produkt Geld verlieren, weil sich die Märkte in einer bestimmten Weise entwickeln oder wir nicht in der Lage sind, Sie auszubezahlen. Wir haben dieses Produkt auf einer Skala von 1 bis 7 in die Risikoklasse 4 eingestuft, wobei 4 einer mittleren Risikoklasse entspricht. Das Risiko potenzieller Verluste aus der künftigen Wertentwicklung wird als mittel eingestuft. Bei sehr ungünstigen Marktbedingungen ist es möglich, dass die Fähigkeit beeinträchtigt ist, Ihr Rückgabeverlangen auszuführen.

Sonstige substanzielle Risiken: Der Fonds kann durch Fehler handelnder Personen oder Organisationen, Betrug oder Naturereignisse geschädigt werden.

Dieses Produkt beinhaltet keinen Schutz vor künftigen Marktentwicklungen, sodass Sie das angelegte Kapital ganz oder teilweise verlieren könnten.

Performance-Szenarien

Was Sie bei diesem Produkt am Ende herausbekommen, hängt von der künftigen Marktentwicklung ab. Die künftige Marktentwicklung ist ungewiss und lässt sich nicht mit Bestimmtheit vorhersagen. Das dargestellte pessimistische, mittlere und optimistische Szenario veranschaulicht die schlechteste, durchschnittliche und beste Wertentwicklung des Produkts in den letzten 11 Jahren. Die Märkte könnten sich künftig völlig anders entwickeln.

Empfohlene Haltedauer: 6 Jahre Anlagebeispiel: 10.000 EUR		Wenn Sie nach 1 Jahr aussteigen	Wenn Sie nach 6 Jahren aussteigen (Empfohlene Haltedauer)
Minimum	Es gibt keine Mindestrendite. Sie könnten Ihre Anlage ganz oder teilweise verlieren.		
Stressszenario	**Was Sie am Ende nach Abzug der Kosten herausbekommen könnten**	**2.660 EUR**	**3.500 EUR**
	Jährliche Durchschnittsrendite	-73,5 %	-16,1 %
Pessimistisches Szenario	**Was Sie am Ende nach Abzug der Kosten herausbekommen könnten**	**8.200 EUR**	**11.630 EUR**
	Jährliche Durchschnittsrendite	-18,1 %	2,5 %
Mittleres Szenario	**Was Sie am Ende nach Abzug der Kosten herausbekommen könnten**	**10.690 EUR**	**18.410 EUR**
	Jährliche Durchschnittsrendite	6,8 %	10,7 %
Optimistisches Szenario	**Was Sie am Ende nach Abzug der Kosten herausbekommen könnten**	**14.640 EUR**	**23.170 EUR**
	Jährliche Durchschnittsrendite	46,4 %	15,0 %

In den angeführten Zahlen sind sämtliche Kosten des Produkts selbst enthalten, jedoch unter Umständen nicht alle Kosten, die Sie an Ihren Berater oder Ihre Vertriebsstelle zahlen müssen, sowie die Kosten Ihres Beraters oder Ihrer Vertriebsstelle. Unberücksichtigt ist auch Ihre persönliche steuerliche Situation, die sich ebenfalls auf den am Ende erzielten Betrag auswirken kann. Das Stressszenario zeigt, was Sie unter extremen Marktbedingungen zurückbekommen könnten. Das pessimistische Szenario ergab sich bei einer Anlage in das Produkt zwischen Januar 2024 - Januar 2025. Das mittlere Szenario ergab sich bei einer Anlage in das Produkt zwischen Juli 2017 - Juli 2023. Das optimistische Szenario ergab sich bei einer Anlage in das Produkt zwischen Dezember 2018 - Dezember 2024.

III. Was geschieht, wenn die Deka Investment GmbH nicht in der Lage ist, die Auszahlung vorzunehmen?

Der Ausfall der Deka Investment GmbH hat keine direkten Auswirkungen auf Ihre Auszahlung, da gesetzlich vorgesehen ist, dass bei einer Insolvenz der Deka Investment GmbH das Sondervermögen nicht in die Insolvenzmasse fällt, sondern eigenständig erhalten bleibt.

Anleger können Verluste erleiden, wenn die Verwahrstelle ausfällt. Einlagen, die für Sondervermögen getätigt werden, sind nicht durch die Einlagensicherung des institutsbezogenen Sicherungssystems der Sparkassen-Finanzgruppe abgesichert.

Ein Verlust eines Anlegers kann auch erfolgen, wenn Einlagen bei anderen Kreditinstituten getätigt werden, soweit die jeweiligen Einlagensicherungssysteme keinen oder nur eingeschränkten Schutz für Einlagen, die für Sondervermögen getätigt werden, gewährleisten. Der Schutz von Einlagen durch Einlagensicherungssysteme ist durch Beschränkungen und Bedingungen insbesondere hinsichtlich des geschützten Personenkreises und der Höhe der Einlagen beschränkt.

IV. Welche Kosten entstehen?

Die Person, die Ihnen dieses Produkt verkauft oder Sie dazu berät, kann Ihnen weitere Kosten berechnen. Sollte dies der Fall sein, teilt diese Person Ihnen diese Kosten mit und legt dar, wie sich diese Kosten auf Ihre Anlage auswirken werden.

Kosten im Zeitverlauf

In den Tabellen werden Beträge dargestellt, die zur Deckung verschiedener Kostenarten von Ihrer Anlage entnommen werden. Diese Beträge hängen davon ab, wie viel Sie anlegen, wie lange Sie das Produkt halten und wie gut sich das Produkt entwickelt. Die hier dargestellten Beträge veranschaulichen einen beispielhaften Anlagebetrag und verschiedene mögliche Anlagezeiträume.

Wir haben folgende Annahme zugrunde gelegt:

- Im ersten Jahr würden Sie den angelegten Betrag zurückerhalten (0 % Jahresrendite).
  Für die anderen Halteperioden haben wir angenommen, dass sich das Produkt wie im mittleren Szenario dargestellt entwickelt.
- 10.000 EUR werden angelegt

	Wenn Sie nach 1 Jahr aussteigen	Wenn Sie nach 6 Jahren aussteigen
Kosten insgesamt	578 EUR	2.284 EUR
Jährliche Auswirkungen der Kosten (*)	6,0 %	2,9 % pro Jahr

(*) Diese Angaben veranschaulichen, wie die Kosten Ihre Rendite pro Jahr während der Haltedauer verringern. Wenn Sie beispielsweise zum Ende der empfohlenen Haltedauer aussteigen, wird Ihre durchschnittliche Rendite pro Jahr voraussichtlich 13,63 % vor Kosten und 10,71 % nach Kosten betragen.

Wir können einen Teil der Kosten zwischen uns und der Person aufteilen, die Ihnen das Produkt verkauft, um die für Sie erbrachten Dienstleistungen zu decken.

Diese Zahlen enthalten die höchste Vertriebsgebühr, die die Person, die Ihnen das Produkt verkauft, berechnen kann (3,6 % des Anlagebetrags / 362 EUR).

Diese Person teilt Ihnen die tatsächliche Vertriebsgebühr mit.

Zusammensetzung der Kosten

Aus der nachfolgenden Tabelle geht Folgendes hervor:

- wie sich die verschiedenen Arten von Kosten jedes Jahr auf die Anlagerendite auswirken, die Sie am Ende der empfohlenen Haltedauer erhalten könnten;
- was die verschiedenen Kostenkategorien beinhalten.

Einmalige Kosten bei Einstieg oder Ausstieg		Wenn Sie nach 1 Jahr aussteigen
Einstiegskosten	3,6 % des Betrags, den Sie beim Einstieg in diese Anlage zahlen. Diese Kosten sind bereits im Preis enthalten, den Sie zahlen. Darin enthalten sind Vertriebskosten. Dies ist der Höchstbetrag, der Ihnen berechnet wird. Die Person, die Ihnen das Produkt verkauft, teilt Ihnen die tatsächliche Gebühr mit.	362 EUR
Ausstiegskosten	0,0 % Ihrer Anlage, bevor sie an Sie ausgezahlt wird.	0 EUR
Laufende Kosten pro Jahr		
Verwaltungsgebühren und sonstige Verwaltungs- oder Betriebskosten	1,5 % des Werts Ihrer Anlage pro Jahr. Hierbei handelt es sich um eine Schätzung auf der Grundlage der tatsächlichen Kosten des letzten Jahres.	141 EUR
Transaktionskosten	0,4 % des Werts Ihrer Anlage pro Jahr. Hierbei handelt es sich um eine Schätzung der Kosten, die anfallen, wenn wir die zugrunde liegenden Anlagen für das Produkt kaufen oder verkaufen. Der tatsächliche Betrag hängt davon ab, wie viel wir kaufen und verkaufen.	41 EUR
Zusätzliche Kosten unter bestimmten Bedingungen		
Erfolgsgebühren	25 % der über 100% MSCI World Net Return in EUR liegenden Wertentwicklung, sofern die Wertentwicklung des Fonds die des Index auch unter Berücksichtigung der bis zu fünf vergangenen Geschäftsjahre (frühestens ab dem 01.07.2013) übertrifft.	36 EUR

V. Wie lange sollte ich die Anlage halten und kann ich vorzeitig Geld entnehmen?

Empfohlene Haltedauer: 6 Jahre

Die empfohlene Haltedauer wurde in Übereinstimmung mit der Anlagestrategie und aufgrund des Anlagehorizonts des Produkts ausgewählt und beruht auf historischen Daten bzw. unserer Einschätzung im Hinblick auf die durchschnittlich zu erwartende Schwankung des Anteilwerts. Sollten Sie als Anleger einen kürzeren Anlagehorizont haben, könnte ein höheres Risiko bestehen, dass Ihre Rückgabe in einer Phase eines im Vergleich zu Ihrem Investitionszeitpunkt niedrigeren Anteilwert erfolgt. Bei Rückgabe vor der empfohlenen Haltedauer fallen keine Kosten oder Gebühren an. Informationen zur Rückgabe Ihrer Anteilscheine entnehmen Sie bitte dem Abschnitt "I Um welche Art von Produkt handelt es sich?".

VI. Wie kann ich mich beschweren?

Beschwerden können auf folgender Internetseite www.deka.de/privatkunden/kontaktdaten/kundenbeschwerdemanagement erhoben werden, schriftlich an die Deka Investment GmbH, Lyoner Straße 13, 60528 Frankfurt am Main oder per Email an service@deka.de gerichtet werden. Beschwerden über die Person, die zu dem Produkt berät oder es verkauft, können Sie auch direkt an diese Person richten.

VII. Sonstige zweckdienliche Angaben

Informationen zur vergangenen Wertentwicklung aus den vergangenen 10 Jahren sowie eine monatlich aktualisierte Veröffentlichung der Berechnungen früherer Performance-Szenarien können Sie unter www.deka.de/privatkunden/fondsprofil?id=DE0005152706 abrufen.

Informationen zur aktuellen Vergütungspolitik der Gesellschaft sind im Vergütungsbericht der Deka-Gruppe auf www.deka.de/deka-gruppe/investor-relations/publikationen/verguetungsbericht veröffentlicht. Hierzu zählen eine Beschreibung der Berechnungsmethoden für Vergütungen und Zuwendungen an bestimmte Mitarbeitergruppen sowie die Angabe der für die Zuteilung zuständigen Personen. Auf Verlangen können Ihnen die Informationen von der Gesellschaft kostenlos in Papierform zur Verfügung gestellt werden.

Der Fonds unterliegt dem deutschen Investmentsteuergesetz. Dies kann Auswirkungen darauf haben, wie Sie bzgl. Ihrer Einkünfte aus dem Fonds besteuert werden.

Basisinformationsblatt

Zweck

Dieses Informationsblatt stellt Ihnen wesentliche Informationen über dieses Anlageprodukt zur Verfügung. Es handelt sich nicht um Werbematerial. Diese Informationen sind gesetzlich vorgeschrieben, um Ihnen dabei zu helfen, die Art, das Risiko, die Kosten sowie die möglichen Gewinne und Verluste dieses Produkts zu verstehen, und Ihnen dabei zu helfen, es mit anderen Produkten zu vergleichen.

Produkt

Produkt: **Deka-Multi Asset Income CF (A), eine Anteilklasse des Sondervermögens Deka-Multi Asset Income**

Hersteller: **Deka Investment GmbH**

Der Fonds ist ein in Deutschland aufgelegtes OGAW - Sondervermögen. Er wird von der Deka Investment GmbH (im Folgenden „wir“) verwaltet.

Die Deka Investment GmbH gehört zur Deka-Gruppe.

ISIN: DE000DK2J662

Website: www.deka.de

Weitere Informationen erhalten Sie telefonisch unter +49 69 71 47 - 652

Die Bundesanstalt für Finanzdienstleistungsaufsicht (BaFin) ist für die Aufsicht von der Deka Investment GmbH in Bezug auf das Basisinformationsblatt zuständig.

Datum (der Erstellung/letzten Überarbeitung des Basisinformationsblatts): 11. April 2025

I. Um welche Art von Produkt handelt es sich?

Art: Der Fonds ist ein in Deutschland aufgelegtes OGAW - Sondervermögen.

Laufzeit: Der Fonds verfügt über eine unbegrenzte Laufzeit. Wir sind berechtigt die Verwaltung des Fonds unter Einhaltung einer Kündigungsfrist von sechs Monaten durch Bekanntmachung im Bundesanzeiger und darüber hinaus im Jahres- oder Halbjahresbericht zu kündigen. Anteile an dem Fonds können grundsätzlich bewertungstäglich zurückgegeben werden. Die Gesellschaft kann die Rücknahme aussetzen oder einschränken, wenn außergewöhnliche Umstände dies zur Wahrnehmung der Anlegerinteressen erforderlich erscheinen lassen. Setzt die Gesellschaft die Rücknahme von Anteilen ganz oder teilweise aus und lehnt daher die Rücknahme der Anteile ganz (Rücknahmeaussetzung) oder teilweise (Rücknahmebeschränkung) ab, kann dies dazu führen, dass Ihr Auftrag ganz zu einem späteren Zeitpunkt ausgeführt wird oder dass Ihr Auftrag in Höhe seines nicht ausgeführten Anteils erlischt.

Ziele: Anlageziel des Fonds ist es, mittels weltweiter Investition in ertragsstarke Anlageklassen die Ertragschancen der globalen Kapitalmärkte zu nutzen. Dadurch sollen für den Anleger regelmäßige Ausschüttungen und eine attraktive Rendite in Euro erzielt werden. Dabei wird die Erzielung einer größtmöglichen Rendite bei gleichzeitig angemessenem Risiko für diese Anlageklasse angestrebt. Um dies zu erreichen, verfolgt das Fondsmanagement die Strategie, je nach Marktlage, weltweit in unterschiedliche Wertpapiertypen zu investieren. So werden verzinsliche Wertpapiere, z.B. Hochzinsanleihen, Schwellenländeranleihen und Staats- und Unternehmensanleihen, sowie Aktien (max. 40%) und Zertifikate erworben. Sollte zu einem Zeitpunkt keine der Investitionsmöglichkeiten den Erwartungen des Fondsmanagements entsprechen, kann vollständig in kurzfristige liquide Geldanlagen angelegt werden. Im Fonds werden nur Anleihen erworben, die selbst oder deren Aussteller bei Erwerb mindestens ein Rating von B- (S&P oder ein äquivalentes Rating einer anderen Ratingagentur) aufweisen. Höchstens 40 % des Wertes des Fondsvermögens darf in nicht gegen Euro abgesicherte Fremdwährungsbestände angelegt werden. Dem Fonds liegt ein aktiver Investmentansatz zugrunde. Der fundamental geprägte Investmentansatz erfolgt nach einer Top-down und Bottom-up Betrachtung. Der Ausgangspunkt ist zunächst die weltweite volkswirtschaftliche Untersuchung (Top-down-Perspektive), um die wesentlichen makroökonomischen Einflussfaktoren auf die Investmententscheidung zu bestimmen. Anschließend erfolgt bei der Zusammensetzung des Portfolios eine qualitative Einschätzung der einzelnen Vermögensgegenstände anhand verschiedener Kriterien (Bottom-up-Perspektive). Bei Aktien sind dies z.B. die Bewertung des Geschäftsmodells oder der Managementqualität, bei Anleihen z.B. die Kreditqualität oder die relative Bewertung einer Anleihe zur eigenen Zinskurve. Im Rahmen des Investmentansatzes wird auf die Nutzung eines Referenzwertes (Index) verzichtet, da die Fondsallokation/Selektion nicht mit einem Index vergleichbar ist. Es können Derivate zu Investitions- und/oder Absicherungszwecken eingesetzt werden. Ein Derivat ist ein Finanzinstrument, dessen Wert – nicht notwendig 1:1 – von der Entwicklung eines oder mehrerer Basiswerte wie z. B. Wertpapieren oder Zinssätzen abhängt. Die Erträge eines Geschäftsjahres werden bei dieser Anteilklasse grundsätzlich ausgeschüttet. Die Ermittlung der Rendite erfolgt auf Basis der täglich berechneten Anteilpreise, welche auf Grundlage der im Fonds enthaltenen Vermögenswerte berechnet werden.

Verwahrstelle des Fonds ist die DekaBank Deutsche Girozentrale, Frankfurt.

Den Prospekt und die aktuellen Jahres- und Halbjahresberichte, die aktuellen Anteilpreise sowie weitere Informationen zu dem Fonds finden Sie kostenlos in deutscher Sprache unter www.deka.de/privatkunden/fondsprofil?id=DE000DK2J662.

Kleinanleger-Zielgruppe: Der Fonds richtet sich an Privatkunden, Professionelle Kunden und Geeignete Gegenparteien, die das Ziel der allgemeinen Vermögensbildung / Vermögensoptimierung verfolgen und einen mittel- bis langfristigen Anlagehorizont haben. Bei dem vorliegenden Produkt handelt es sich um einen Fonds für Anleger mit Basiskenntnissen und / oder -erfahrungen in Finanzprodukten. Der Anleger kann Verluste tragen bis zum vollständigen Verlust des eingesetzten Kapitals und legt keinen Wert auf einen Kapitalschutz.

II. Welche Risiken bestehen und was könnte ich im Gegenzug dafür bekommen?

Risikoindikator



Der Risikoindikator beruht auf der Annahme, dass Sie das Produkt 4 Jahre halten. Wenn Sie die Anlage frühzeitig einlösen, kann das tatsächliche Risiko erheblich davon abweichen und Sie erhalten unter Umständen weniger zurück.

Der Gesamtrisikoindikator hilft Ihnen, das mit diesem Produkt verbundene Risiko im Vergleich zu anderen Produkten einzuschätzen. Er zeigt, wie hoch die Wahrscheinlichkeit ist, dass Sie bei diesem Produkt Geld verlieren, weil sich die Märkte in einer bestimmten Weise entwickeln oder wir nicht in der Lage sind, Sie auszubezahlen. Wir haben dieses Produkt auf einer Skala von 1 bis 7 in die Risikoklasse 3 eingestuft, wobei 3 einer mittelniedrigen Risikoklasse entspricht. Das Risiko potenzieller Verluste aus der künftigen Wertentwicklung wird als mittelniedrig eingestuft. Bei sehr ungünstigen Marktbedingungen ist es unwahrscheinlich, dass die Fähigkeit beeinträchtigt ist, Ihr Rückgabeverlangen auszuführen.

Sonstige substanzielle Risiken: Der Fonds kann durch Fehler handelnder Personen, Betrug oder Naturereignisse geschädigt werden. Änderungen der Ertragsbesteuerung können das Risiko-Ertragsprofil des Fonds beeinflussen.

Dieses Produkt beinhaltet keinen Schutz vor künftigen Marktentwicklungen, sodass Sie das angelegte Kapital ganz oder teilweise verlieren könnten.

Performance-Szenarien

Was Sie bei diesem Produkt am Ende herausbekommen, hängt von der künftigen Marktentwicklung ab. Die künftige Marktentwicklung ist ungewiss und lässt sich nicht mit Bestimmtheit vorhersagen. Das dargestellte pessimistische, mittlere und optimistische Szenario veranschaulicht die schlechteste, durchschnittliche und beste Wertentwicklung des Produkts und einer geeigneten Benchmark in den letzten 10 Jahren. Die Märkte könnten sich künftig völlig anders entwickeln.

Empfohlene Haltedauer: 4 Jahre Anlagebeispiel: 10.000 EUR		Wenn Sie nach 1 Jahr aussteigen	Wenn Sie nach 4 Jahren aussteigen (Empfohlene Haltedauer)
Minimum	Es gibt keine Mindestrendite. Sie könnten Ihre Anlage ganz oder teilweise verlieren.		
Stressszenario	**Was Sie am Ende nach Abzug der Kosten herausbekommen könnten**	**7.410 EUR**	**7.380 EUR**
	Jährliche Durchschnittsrendite	-26,0 %	-7,3 %
Pessimistisches Szenario	**Was Sie am Ende nach Abzug der Kosten herausbekommen könnten**	**8.320 EUR**	**9.170 EUR**
	Jährliche Durchschnittsrendite	-16,8 %	-2,2 %
Mittleres Szenario	**Was Sie am Ende nach Abzug der Kosten herausbekommen könnten**	**10.100 EUR**	**10.640 EUR**
	Jährliche Durchschnittsrendite	1,0 %	1,6 %
Optimistisches Szenario	**Was Sie am Ende nach Abzug der Kosten herausbekommen könnten**	**11.340 EUR**	**12.230 EUR**
	Jährliche Durchschnittsrendite	13,4 %	5,1 %

In den angeführten Zahlen sind sämtliche Kosten des Produkts selbst enthalten, jedoch unter Umständen nicht alle Kosten, die Sie an Ihren Berater oder Ihre Vertriebsstelle zahlen müssen, sowie die Kosten Ihres Beraters oder Ihrer Vertriebsstelle. Unberücksichtigt ist auch Ihre persönliche steuerliche Situation, die sich ebenfalls auf den am Ende erzielten Betrag auswirken kann. Das Stressszenario zeigt, was Sie unter extremen Marktbedingungen zurückbekommen könnten. Das pessimistische Szenario ergab sich bei einer Anlage in das Produkt und der Benchmark zwischen Oktober 2019 - Oktober 2023. Das mittlere Szenario ergab sich bei einer Anlage in das Produkt und der Benchmark zwischen August 2020 - August 2024. Das optimistische Szenario ergab sich bei einer Anlage in das Produkt und der Benchmark zwischen Januar 2016 - Januar 2020.

III. Was geschieht, wenn die Deka Investment GmbH nicht in der Lage ist, die Auszahlung vorzunehmen?

Der Ausfall der Deka Investment GmbH hat keine direkten Auswirkungen auf Ihre Auszahlung, da gesetzlich vorgesehen ist, dass bei einer Insolvenz der Deka Investment GmbH das Sondervermögen nicht in die Insolvenzmasse fällt, sondern eigenständig erhalten bleibt.

Anleger können Verluste erleiden, wenn die Verwahrstelle ausfällt. Einlagen, die für Sondervermögen getätigt werden, sind nicht durch die Einlagensicherung des institutsbezogenen Sicherungssystems der Sparkassen-Finanzgruppe abgesichert.

Ein Verlust eines Anlegers kann auch erfolgen, wenn Einlagen bei anderen Kreditinstituten getätigt werden, soweit die jeweiligen Einlagensicherungssysteme keinen oder nur eingeschränkten Schutz für Einlagen, die für Sondervermögen getätigt werden, gewährleisten. Der Schutz von Einlagen durch Einlagensicherungssysteme ist durch Beschränkungen und Bedingungen insbesondere hinsichtlich des geschützten Personenkreises und der Höhe der Einlagen beschränkt.

IV. Welche Kosten entstehen?

Die Person, die Ihnen dieses Produkt verkauft oder Sie dazu berät, kann Ihnen weitere Kosten berechnen. Sollte dies der Fall sein, teilt diese Person Ihnen diese Kosten mit und legt dar, wie sich diese Kosten auf Ihre Anlage auswirken werden.

Kosten im Zeitverlauf

In den Tabellen werden Beträge dargestellt, die zur Deckung verschiedener Kostenarten von Ihrer Anlage entnommen werden. Diese Beträge hängen davon ab, wie viel Sie anlegen, wie lange Sie das Produkt halten. Die hier dargestellten Beträge veranschaulichen einen beispielhaften Anlagebetrag und verschiedene mögliche Anlagezeiträume.

Wir haben folgende Annahme zugrunde gelegt:

- Im ersten Jahr würden Sie den angelegten Betrag zurückerhalten (0 % Jahresrendite).
  Für die anderen Halteperioden haben wir angenommen, dass sich das Produkt wie im mittleren Szenario dargestellt entwickelt.
- 10.000 EUR werden angelegt

	Wenn Sie nach 1 Jahr aussteigen	Wenn Sie nach 4 Jahren aussteigen
Kosten insgesamt	445 EUR	939 EUR
Jährliche Auswirkungen der Kosten (*)	4,6 %	2,3 % pro Jahr

(*) Diese Angaben veranschaulichen, wie die Kosten Ihre Rendite pro Jahr während der Haltedauer verringern. Wenn Sie beispielsweise zum Ende der empfohlenen Haltedauer aussteigen, wird Ihre durchschnittliche Rendite pro Jahr voraussichtlich 3,89 % vor Kosten und 1,56 % nach Kosten betragen.

Wir können einen Teil der Kosten zwischen uns und der Person aufteilen, die Ihnen das Produkt verkauft, um die für Sie erbrachten Dienstleistungen zu decken.

Diese Zahlen enthalten die höchste Vertriebsgebühr, die die Person, die Ihnen das Produkt verkauft, berechnen kann (2,9 % des Anlagebetrags / 292 EUR).

Diese Person teilt Ihnen die tatsächliche Vertriebsgebühr mit.

Zusammensetzung der Kosten

Aus der nachfolgenden Tabelle geht Folgendes hervor:

- wie sich die verschiedenen Arten von Kosten jedes Jahr auf die Anlagerendite auswirken, die Sie am Ende der empfohlenen Haltedauer erhalten könnten;
- was die verschiedenen Kostenkategorien beinhalten.

Einmalige Kosten bei Einstieg oder Ausstieg		Wenn Sie nach 1 Jahr aussteigen
Einstiegskosten	2,9 % des Betrags, den Sie beim Einstieg in diese Anlage zahlen. Diese Kosten sind bereits im Preis enthalten, den Sie zahlen. Darin enthalten sind Vertriebskosten. Dies ist der Höchstbetrag, der Ihnen berechnet wird. Die Person, die Ihnen das Produkt verkauft, teilt Ihnen die tatsächliche Gebühr mit.	292 EUR
Ausstiegskosten	0,0 % Ihrer Anlage, bevor sie an Sie ausgezahlt wird.	0 EUR
Laufende Kosten pro Jahr		
Verwaltungsgebühren und sonstige Verwaltungs- oder Betriebskosten	1,3 % des Werts Ihrer Anlage pro Jahr. Hierbei handelt es sich um eine Schätzung auf der Grundlage der tatsächlichen Kosten des letzten Jahres.	131 EUR
Transaktionskosten	0,2 % des Werts Ihrer Anlage pro Jahr. Hierbei handelt es sich um eine Schätzung der Kosten, die anfallen, wenn wir die zugrunde liegenden Anlagen für das Produkt kaufen oder verkaufen. Der tatsächliche Betrag hängt davon ab, wie viel wir kaufen und verkaufen.	23 EUR
Zusätzliche Kosten unter bestimmten Bedingungen		
Erfolgsgebühren	Für dieses Produkt wird keine Erfolgsgebühr berechnet.	n.V.

V. Wie lange sollte ich die Anlage halten und kann ich vorzeitig Geld entnehmen?

Empfohlene Haltedauer: 4 Jahre

Die empfohlene Haltedauer wurde in Übereinstimmung mit der Anlagestrategie und aufgrund des Anlagehorizonts des Produkts ausgewählt und beruht auf historischen Daten bzw. unserer Einschätzung im Hinblick auf die durchschnittlich zu erwartende Schwankung des Anteilwerts. Sollten Sie als Anleger einen kürzeren Anlagehorizont haben, könnte ein höheres Risiko bestehen, dass Ihre Rückgabe in einer Phase eines im Vergleich zu Ihrem Investitionszeitpunkt niedrigeren Anteilwert erfolgt. Bei Rückgabe vor der empfohlenen Haltedauer fallen keine Kosten oder Gebühren an. Informationen zur Rückgabe Ihrer Anteilscheine entnehmen Sie bitte dem Abschnitt "I Um welche Art von Produkt handelt es sich?".

VI. Wie kann ich mich beschweren?

Beschwerden können auf folgender Internetseite www.deka.de/privatkunden/kontaktdaten/kundenbeschwerdemanagement erhoben werden, schriftlich an die Deka Investment GmbH, Lyoner Straße 13, 60528 Frankfurt am Main oder per Email an service@deka.de gerichtet werden. Beschwerden über die Person, die zu dem Produkt berät oder es verkauft, können Sie auch direkt an diese Person richten.

VII. Sonstige zweckdienliche Angaben

Informationen zur vergangenen Wertentwicklung aus den vergangenen 9 Jahren sowie eine monatlich aktualisierte Veröffentlichung der Berechnungen früherer Performance-Szenarien können Sie unter www.deka.de/privatkunden/fondsprofil?id=DE000DK2J662 abrufen.

Informationen zur aktuellen Vergütungspolitik der Gesellschaft sind im Vergütungsbericht der Deka-Gruppe auf www.deka.de/deka-gruppe/investor-relations/publikationen/verguetungsbericht veröffentlicht. Hierzu zählen eine Beschreibung der Berechnungsmethoden für Vergütungen und Zuwendungen an bestimmte Mitarbeitergruppen sowie die Angabe der für die Zuteilung zuständigen Personen. Auf Verlangen können Ihnen die Informationen von der Gesellschaft kostenlos in Papierform zur Verfügung gestellt werden.

Der Fonds unterliegt dem deutschen Investmentsteuergesetz. Dies kann Auswirkungen darauf haben, wie Sie bzgl. Ihrer Einkünfte aus dem Fonds besteuert werden.

Basisinformationsblatt

Zweck

Dieses Informationsblatt stellt Ihnen wesentliche Informationen über dieses Anlageprodukt zur Verfügung. Es handelt sich nicht um Werbematerial. Diese Informationen sind gesetzlich vorgeschrieben, um Ihnen dabei zu helfen, die Art, das Risiko, die Kosten sowie die möglichen Gewinne und Verluste dieses Produkts zu verstehen, und Ihnen dabei zu helfen, es mit anderen Produkten zu vergleichen.

Produkt

Produkt: **Deka-Multimanager ausgewogen CF, eine Anteilklasse des Sondervermögens Deka-Multimanager ausgewogen**

Hersteller: **Deka Vermögensmanagement GmbH**

Der Fonds ist ein in Deutschland aufgelegtes OGAW - Sondervermögen. Er wird von der Deka Vermögensmanagement GmbH (im Folgenden „wir“) verwaltet.

Die Deka Vermögensmanagement GmbH gehört zur Deka-Gruppe.

ISIN: DE000DK2J8Q5

Website: www.deka.de

Weitere Informationen erhalten Sie telefonisch unter +49 69 71 47 - 652

Die Bundesanstalt für Finanzdienstleistungsaufsicht (BaFin) ist für die Aufsicht von der Deka Vermögensmanagement GmbH in Bezug auf das Basisinformationsblatt zuständig.

Datum (der Erstellung/letzten Überarbeitung des Basisinformationsblatts): 7. März 2025

I. Um welche Art von Produkt handelt es sich?

Art: Der Fonds ist ein in Deutschland aufgelegtes OGAW - Sondervermögen.

Laufzeit: Der Fonds verfügt über eine unbegrenzte Laufzeit. Wir sind berechtigt die Verwaltung des Fonds unter Einhaltung einer Kündigungsfrist von sechs Monaten durch Bekanntmachung im Bundesanzeiger und darüber hinaus im Jahres- oder Halbjahresbericht zu kündigen. Anteile an dem Fonds können grundsätzlich bewertungstäglich zurückgegeben werden. Die Gesellschaft kann die Rücknahme aussetzen oder einschränken, wenn außergewöhnliche Umstände dies zur Wahrnehmung der Anlegerinteressen erforderlich erscheinen lassen. Setzt die Gesellschaft die Rücknahme von Anteilen ganz oder teilweise aus und lehnt daher die Rücknahme der Anteile ganz (Rücknahmeaussetzung) oder teilweise (Rücknahmebeschränkung) ab, kann dies dazu führen, dass Ihr Auftrag ganz zu einem späteren Zeitpunkt ausgeführt wird oder dass Ihr Auftrag in Höhe seines nicht ausgeführten Anteils erlischt.

Ziele: Anlageziel des Fonds ist die Erwirtschaftung eines mittel- bis langfristigen Kapitalwachstums durch ein breit gestreutes Anlageportfolio. Dabei wird die Erzielung einer größtmöglichen Rendite bei gleichzeitig angemessenem Risiko für diese Anlageklasse angestrebt. Um dies zu erreichen, legt der Fonds sein Vermögen zu mindestens 51% in Investmentanteile (Zielfonds) an. Investitionen werden in unterschiedliche Anlageklassen, u.a. Aktien und Renten getätigt. Die Berücksichtigung und Gewichtung kann je nach Markteinschätzung variieren. In der Grundausrichtung soll ein rentenbetontes Portfolio umgesetzt werden. Dem Fonds liegt ein aktiver Investmentansatz zugrunde. Bei der Auswahl der Mischfonds werden sowohl quantitative als auch qualitative Kriterien berücksichtigt. Demnach sind neben der Kennzahlenanalyse vor allem die Bewertung des Managements und des Investmentprozesses wesentliche Elemente des Fondsauswahlprozesses. Im Rahmen des Investmentansatzes wird auf die Nutzung eines Referenzwertes (Index) verzichtet, da die Fondsallokation nicht mit einem Index vergleichbar ist. Es können Derivate zu Investitions- und/oder Absicherungszwecken eingesetzt werden. Ein Derivat ist ein Finanzinstrument, dessen Wert – nicht notwendig 1:1 – von der Entwicklung eines oder mehrerer Basiswerte wie z. B. Wertpapieren oder Zinssätzen abhängt. Die Erträge eines Geschäftsjahres werden bei dieser Anteilklasse grundsätzlich ausgeschüttet. Die Ermittlung der Rendite erfolgt auf Basis der täglich berechneten Anteilpreise, welche auf Grundlage der im Fonds enthaltenen Vermögenswerte berechnet werden. Der Fonds legt mehr als 25% des Aktivvermögens (Wert der Vermögensgegenstände ohne Berücksichtigung von Verbindlichkeiten) in Kapitalbeteiligungen i.S.d. § 2 Abs. 8 InvStG an.

Verwahrstelle des Fonds ist die DekaBank Deutsche Girozentrale, Frankfurt.

Den Prospekt und die aktuellen Jahres- und Halbjahresberichte, die aktuellen Anteilpreise sowie weitere Informationen zu dem Fonds finden Sie kostenlos in deutscher Sprache unter www.deka.de/privatkunden/fondsprofil?id=DE000DK2J8Q5.

Kleinanleger-Zielgruppe: Der Fonds richtet sich an Privatkunden, Professionelle Kunden und Geeignete Gegenparteien, die das Ziel der allgemeinen Vermögensbildung / Vermögensoptimierung verfolgen und einen mittel- bis langfristigen Anlagehorizont haben. Bei dem vorliegenden Produkt handelt es sich um einen Fonds für Anleger mit Basiskenntnissen und / oder -erfahrungen in Finanzprodukten. Der Anleger kann Verluste tragen bis zum vollständigen Verlust des eingesetzten Kapitals und legt keinen Wert auf einen Kapitalschutz.

II. Welche Risiken bestehen und was könnte ich im Gegenzug dafür bekommen?

Risikoindikator



Der Risikoindikator beruht auf der Annahme, dass Sie das Produkt 5 Jahre halten. Wenn Sie die Anlage frühzeitig einlösen, kann das tatsächliche Risiko erheblich davon abweichen und Sie erhalten unter Umständen weniger zurück.

Der Gesamtrisikoindikator hilft Ihnen, das mit diesem Produkt verbundene Risiko im Vergleich zu anderen Produkten einzuschätzen. Er zeigt, wie hoch die Wahrscheinlichkeit ist, dass Sie bei diesem Produkt Geld verlieren, weil sich die Märkte in einer bestimmten Weise entwickeln oder wir nicht in der Lage sind, Sie auszubezahlen. Wir haben dieses Produkt auf einer Skala von 1 bis 7 in die Risikoklasse 3 eingestuft, wobei 3 einer mittelniedrigen Risikoklasse entspricht. Das Risiko potenzieller Verluste aus der künftigen Wertentwicklung wird als mittelniedrig eingestuft. Bei sehr ungünstigen Marktbedingungen ist es unwahrscheinlich, dass die Fähigkeit beeinträchtigt ist, Ihr Rückgabeverlangen auszuführen.

Sonstige substanzielle Risiken: Handelnde Personen, Betrug oder Naturereignisse können den Fonds schädigen. Er ist Risiken der Zielfonds ausgesetzt; insoweit können deren Risiken auch für Anlagen im Dachfonds von Bedeutung sein.

Dieses Produkt beinhaltet keinen Schutz vor künftigen Marktentwicklungen, sodass Sie das angelegte Kapital ganz oder teilweise verlieren könnten.

Performance-Szenarien

Was Sie bei diesem Produkt am Ende herausbekommen, hängt von der künftigen Marktentwicklung ab. Die künftige Marktentwicklung ist ungewiss und lässt sich nicht mit Bestimmtheit vorhersagen. Das dargestellte pessimistische, mittlere und optimistische Szenario veranschaulicht die schlechteste, durchschnittliche und beste Wertentwicklung des Produkts und einer geeigneten Benchmark in den letzten 10 Jahren. Die Märkte könnten sich künftig völlig anders entwickeln.

Empfohlene Haltedauer: 5 Jahre Anlagebeispiel: 10.000 EUR		Wenn Sie nach 1 Jahr aussteigen	Wenn Sie nach 5 Jahren aussteigen (Empfohlene Haltedauer)
Minimum	Es gibt keine Mindestrendite. Sie könnten Ihre Anlage ganz oder teilweise verlieren.		
Stressszenario	**Was Sie am Ende nach Abzug der Kosten herausbekommen könnten**	**6.660 EUR**	**6.500 EUR**
	Jährliche Durchschnittsrendite	-33,4 %	-8,3 %
Pessimistisches Szenario	**Was Sie am Ende nach Abzug der Kosten herausbekommen könnten**	**8.360 EUR**	**9.890 EUR**
	Jährliche Durchschnittsrendite	-16,5 %	-0,2 %
Mittleres Szenario	**Was Sie am Ende nach Abzug der Kosten herausbekommen könnten**	**9.950 EUR**	**10.900 EUR**
	Jährliche Durchschnittsrendite	-0,5 %	1,7 %
Optimistisches Szenario	**Was Sie am Ende nach Abzug der Kosten herausbekommen könnten**	**11.100 EUR**	**11.870 EUR**
	Jährliche Durchschnittsrendite	10,9 %	3,5 %

In den angeführten Zahlen sind sämtliche Kosten des Produkts selbst enthalten, jedoch unter Umständen nicht alle Kosten, die Sie an Ihren Berater oder Ihre Vertriebsstelle zahlen müssen, sowie die Kosten Ihres Beraters oder Ihrer Vertriebsstelle. Unberücksichtigt ist auch Ihre persönliche steuerliche Situation, die sich ebenfalls auf den am Ende erzielten Betrag auswirken kann. Das Stressszenario zeigt, was Sie unter extremen Marktbedingungen zurückbekommen könnten. Das pessimistische Szenario ergab sich bei einer Anlage in das Produkt und den Benchmark zwischen März 2015 - März 2020. Das mittlere Szenario ergab sich bei einer Anlage in das Produkt und den Benchmark zwischen November 2019 - November 2024. Das optimistische Szenario ergab sich bei einer Anlage in das Produkt und den Benchmark zwischen November 2016 - November 2021.

III. Was geschieht, wenn die Deka Vermögensmanagement GmbH nicht in der Lage ist, die Auszahlung vorzunehmen?

Der Ausfall der Deka Vermögensmanagement GmbH hat keine direkten Auswirkungen auf Ihre Auszahlung, da gesetzlich vorgesehen ist, dass bei einer Insolvenz der Deka Vermögensmanagement GmbH das Sondervermögen nicht in die Insolvenzmasse fällt, sondern eigenständig erhalten bleibt.

Anleger können Verluste erleiden, wenn die Verwahrstelle ausfällt. Einlagen, die für Sondervermögen getätigt werden, sind nicht durch die Einlagensicherung des institutsbezogenen Sicherungssystems der Sparkassen-Finanzgruppe abgesichert.

Ein Verlust eines Anlegers kann auch erfolgen, wenn Einlagen bei anderen Kreditinstituten getätigt werden, soweit die jeweiligen Einlagensicherungssysteme keinen oder nur eingeschränkten Schutz für Einlagen, die für Sondervermögen getätigt werden, gewährleisten. Der Schutz von Einlagen durch Einlagensicherungssysteme ist durch Beschränkungen und Bedingungen insbesondere hinsichtlich des geschützten Personenkreises und der Höhe der Einlagen beschränkt.

IV. Welche Kosten entstehen?

Die Person, die Ihnen dieses Produkt verkauft oder Sie dazu berät, kann Ihnen weitere Kosten berechnen. Sollte dies der Fall sein, teilt diese Person Ihnen diese Kosten mit und legt dar, wie sich diese Kosten auf Ihre Anlage auswirken werden.

Kosten im Zeitverlauf

In den Tabellen werden Beträge dargestellt, die zur Deckung verschiedener Kostenarten von Ihrer Anlage entnommen werden. Diese Beträge hängen davon ab, wie viel Sie anlegen, wie lange Sie das Produkt halten. Die hier dargestellten Beträge veranschaulichen einen beispielhaften Anlagebetrag und verschiedene mögliche Anlagezeiträume.

Wir haben folgende Annahme zugrunde gelegt:

- Im ersten Jahr würden Sie den angelegten Betrag zurückerhalten (0 % Jahresrendite).
  Für die anderen Halteperioden haben wir angenommen, dass sich das Produkt wie im mittleren Szenario dargestellt entwickelt.
- 10.000 EUR werden angelegt

	Wenn Sie nach 1 Jahr aussteigen	Wenn Sie nach 5 Jahren aussteigen
Kosten insgesamt	543 EUR	1.540 EUR
Jährliche Auswirkungen der Kosten (*)	5,6 %	3,0 % pro Jahr

(*) Diese Angaben veranschaulichen, wie die Kosten Ihre Rendite pro Jahr während der Haltedauer verringern. Wenn Sie beispielsweise zum Ende der empfohlenen Haltedauer aussteigen, wird Ihre durchschnittliche Rendite pro Jahr voraussichtlich 4,74 % vor Kosten und 1,73 % nach Kosten betragen.

Wir können einen Teil der Kosten zwischen uns und der Person aufteilen, die Ihnen das Produkt verkauft, um die für Sie erbrachten Dienstleistungen zu decken.

Diese Zahlen enthalten die höchste Vertriebsgebühr, die die Person, die Ihnen das Produkt verkauft, berechnen kann (3,2 % des Anlagebetrags / 315 EUR).

Diese Person teilt Ihnen die tatsächliche Vertriebsgebühr mit.

Zusammensetzung der Kosten

Aus der nachfolgenden Tabelle geht Folgendes hervor:

- wie sich die verschiedenen Arten von Kosten jedes Jahr auf die Anlagerendite auswirken, die Sie am Ende der empfohlenen Haltedauer erhalten könnten;
- was die verschiedenen Kostenkategorien beinhalten.

Einmalige Kosten bei Einstieg oder Ausstieg		Wenn Sie nach 1 Jahr aussteigen
Einstiegskosten	3,2 % des Betrags, den Sie beim Einstieg in diese Anlage zahlen. Diese Kosten sind bereits im Preis enthalten, den Sie zahlen. Darin enthalten sind Vertriebskosten. Dies ist der Höchstbetrag, der Ihnen berechnet wird. Die Person, die Ihnen das Produkt verkauft, teilt Ihnen die tatsächliche Gebühr mit.	315 EUR
Ausstiegskosten	0,0 % Ihrer Anlage, bevor sie an Sie ausgezahlt wird.	0 EUR
Laufende Kosten pro Jahr		
Verwaltungsgebühren und sonstige Verwaltungs- oder Betriebskosten	2,4 % des Werts Ihrer Anlage pro Jahr. Hierbei handelt es sich um eine Schätzung auf der Grundlage der tatsächlichen Kosten des letzten Jahres.	229 EUR
Transaktionskosten	0,0 % des Werts Ihrer Anlage pro Jahr. Hierbei handelt es sich um eine Schätzung der Kosten, die anfallen, wenn wir die zugrunde liegenden Anlagen für das Produkt kaufen oder verkaufen. Der tatsächliche Betrag hängt davon ab, wie viel wir kaufen und verkaufen.	1 EUR
Zusätzliche Kosten unter bestimmten Bedingungen		
Erfolgsgebühren	Für dieses Produkt wird keine Erfolgsgebühr berechnet.	n.V.

V. Wie lange sollte ich die Anlage halten und kann ich vorzeitig Geld entnehmen?

Empfohlene Haltedauer: 5 Jahre

Die empfohlene Haltedauer wurde in Übereinstimmung mit der Anlagestrategie und aufgrund des Anlagehorizonts des Produkts ausgewählt und beruht auf historischen Daten bzw. unserer Einschätzung im Hinblick auf die durchschnittlich zu erwartende Schwankung des Anteilwerts. Sollten Sie als Anleger einen kürzeren Anlagehorizont haben, könnte ein höheres Risiko bestehen, dass Ihre Rückgabe in einer Phase eines im Vergleich zu Ihrem Investitionszeitpunkt niedrigeren Anteilwert erfolgt. Bei Rückgabe vor der empfohlenen Haltedauer fallen keine Kosten oder Gebühren an. Informationen zur Rückgabe Ihrer Anteilscheine entnehmen Sie bitte dem Abschnitt "I Um welche Art von Produkt handelt es sich?".

VI. Wie kann ich mich beschweren?

Beschwerden können auf folgender Internetseite www.deka.de/privatkunden/kontaktdaten/kundenbeschwerdemanagement erhoben werden, schriftlich an die Deka Vermögensmanagement GmbH, Lyoner Straße 13, 60528 Frankfurt am Main oder per Email an service@deka.de gerichtet werden. Beschwerden über die Person, die zu dem Produkt berät oder es verkauft, können Sie auch direkt an diese Person richten.

VII. Sonstige zweckdienliche Angaben

Informationen zur vergangenen Wertentwicklung aus den vergangenen 8 Jahren sowie eine monatlich aktualisierte Veröffentlichung der Berechnungen früherer Performance-Szenarien können Sie unter www.deka.de/privatkunden/fondsprofil?id=DE000DK2J8Q5 abrufen.

Informationen zur aktuellen Vergütungspolitik der Gesellschaft sind im Vergütungsbericht der Deka-Gruppe auf www.deka.de/deka-gruppe/investor-relations/publikationen/verguetungsbericht veröffentlicht. Hierzu zählen eine Beschreibung der Berechnungsmethoden für Vergütungen und Zuwendungen an bestimmte Mitarbeitergruppen sowie die Angabe der für die Zuteilung zuständigen Personen. Auf Verlangen können Ihnen die Informationen von der Gesellschaft kostenlos in Papierform zur Verfügung gestellt werden.

Der Fonds unterliegt dem deutschen Investmentsteuergesetz. Dies kann Auswirkungen darauf haben, wie Sie bzgl. Ihrer Einkünfte aus dem Fonds besteuert werden.

Basisinformationsblatt

Zweck

Dieses Informationsblatt stellt Ihnen wesentliche Informationen über dieses Anlageprodukt zur Verfügung. Es handelt sich nicht um Werbematerial. Diese Informationen sind gesetzlich vorgeschrieben, um Ihnen dabei zu helfen, die Art, das Risiko, die Kosten sowie die möglichen Gewinne und Verluste dieses Produkts zu verstehen, und Ihnen dabei zu helfen, es mit anderen Produkten zu vergleichen.

Produkt

Produkt: **Deka-Perspektive Dynamisch CF, eine Anteilklasse des Sondervermögens Deka-Perspektive Dynamisch**

Hersteller: **Deka Investment GmbH**

Der Fonds ist ein in Deutschland aufgelegtes OGAW - Sondervermögen. Er wird von der Deka Investment GmbH (im Folgenden „wir“) verwaltet.

Die Deka Investment GmbH gehört zur Deka-Gruppe.

ISIN: DE000DK0V6U7

Website: www.deka.de

Weitere Informationen erhalten Sie telefonisch unter +49 69 71 47 - 652

Die Bundesanstalt für Finanzdienstleistungsaufsicht (BaFin) ist für die Aufsicht von der Deka Investment GmbH in Bezug auf das Basisinformationsblatt zuständig.

Datum (der Erstellung/letzten Überarbeitung des Basisinformationsblatts): 10. Oktober 2025

I. Um welche Art von Produkt handelt es sich?

Art: Der Fonds ist ein in Deutschland aufgelegtes OGAW - Sondervermögen.

Laufzeit: Der Fonds verfügt über eine unbegrenzte Laufzeit. Die Deka Investment GmbH ist berechtigt, die Verwaltung des Fonds unter Einhaltung einer Kündigungsfrist von sechs Monaten durch Bekanntmachung im Bundesanzeiger und darüber hinaus im Jahres- oder Halbjahresbericht zu kündigen. In Bezug auf die Rückgabemöglichkeit sowie die Häufigkeit der Rückgabemöglichkeit wird auf den Abschnitt „Wie lange sollte ich die Anlage halten, und kann ich vorzeitig Geld entnehmen” verwiesen.

Ziele: Anlageziel des Fonds ist es einen mittel- bis langfristigen Kapitalzuwachs durch die Erwirtschaftung laufender Erträge und die positive Entwicklung der Kurse der im Sondervermögen enthaltenen Vermögenswerte zu erreichen. Dabei wird die Erzielung einer größtmöglichen Rendite bei gleichzeitig angemessenem Risiko für diese Anlageklasse angestrebt. Um dies zu erreichen, kann der fundamental und aktiv gemanagte Fonds weltweit in unterschiedliche Anlageklassen (z.B. Aktien und Anleihen) investieren. Im Rahmen des Auswahlprozesses für Wertpapiere, Geldmarktinstrumente und Investmentanteile werden neben wirtschaftlichen Aspekten auch Nachhaltigkeitskriterien (Ökologie, Soziales und Governance) berücksichtigt. Der Anteil des Fondsvermögens, der in Aktien (Aktien, Aktienfonds, Aktienderivate) investiert werden darf, beträgt maximal 100%. Dem Fonds liegt ein aktiver Investmentansatz zugrunde. Der fundamental geprägte Investmentansatz erfolgt nach einer Top-down und Bottom-up Betrachtung. Der Ausgangspunkt ist zunächst die weltweite volkswirtschaftliche Untersuchung (Top-down-Perspektive), um die wesentlichen makro-ökonomischen Einflussfaktoren auf die Investmententscheidung zu bestimmen. Anschließend erfolgt bei der Zusammensetzung des Portfolios eine qualitative Einschätzung der einzelnen Vermögensgegenstände anhand verschiedener Kriterien (Bottom-up-Perspektive). Bei Aktien sind dies z.B. die Bewertung des Geschäftsmodells oder der Managementqualität, bei Anleihen z.B. die Kreditqualität oder die relative Bewertung einer Anleihe zur eigenen Zinskurve. Im Rahmen des Investmentansatzes wird auf die Nutzung eines Referenzwertes (Index) verzichtet, da die Fondsallokation/Selektion nicht mit einem Index vergleichbar ist. Bei der Auswahl geeigneter Anlagen werden ökologische, soziale und/oder die Unternehmens- bzw. Staatsführung betreffende Kriterien (ESG-Kriterien) berücksichtigt. Dazu werden Unternehmen nach Kriterien für Umweltmanagement (z.B. Klimaschutz, Umweltpolitik), soziale Verantwortung (z.B. Sozialstandards in der Lieferkette, Sicherheit und Gesundheit) und Unternehmensführung (z.B. Bestechung, Korruption, Transparenz und Berichterstattung) bewertet und im Ergebnis entweder in das investierbare Universum aufgenommen oder aus diesem ausgeschlossen. Bei staatlichen Emittenten stehen Kriterien wie beispielsweise Ressourcennutzung und Treibhausgasemissionen (E), Einkommensungleichheiten und Arbeitslosigkeit (S) oder politische Rechte und zivile Freiheiten (G) im Fokus. Die Ausschlusskriterien orientieren sich an den Prinzipien des UN Global Compact sowie an den Geschäftspraktiken der Emittenten. Die zehn Prinzipien des UN Global Compact umfassen Leitlinien zum Umgang mit Menschenrechten, Arbeitsrechten, Korruption und Umweltverstößen. Unterzeichner sollen unter anderem den Schutz der Menschenrechte sicherstellen sowie die Entwicklung und Verbreitung umweltfreundlicher Technologien beschleunigen und im Umgang mit Umweltproblemen dem Vorsorgeprinzip folgen. Die Einstufung welche Unternehmen in diesem Sinne kontroverse Geschäftspraktiken anwenden, erfolgt im Rahmen des Investmentprozesses. Unternehmen, die kontroverse Waffen herstellen, werden grundsätzlich aus dem Anlageuniversum ausgeschlossen. Nicht investiert wird zudem in Staaten, die nach dem Freedom-House Index als „unfrei“ („not free“) eingestuft werden und/oder nach dem Corruption-Perceptions-Index einen Score von weniger als 40 aufweisen. Dazu werden nur Zielfonds in das Anlageuniversum aufgenommen, welche bezüglich ihrer Principal-Adverse-Impact-Kennzahlen zu den besten 50 % aus ihrer Vergleichsgruppe gehören. Aus dem verbleibenden Anlageuniversum werden Zielfonds ausgeschlossen, die ein niedrigeres MSCI-ESG-Rating als „BBB“ oder eine vergleichbare Bewertung aufweisen. Detaillierte Angaben zur Nachhaltigkeitsstrategie und deren Merkmale können Sie der nachhaltigkeitsbezogenen Offenlegung im Anhang des Verkaufsprospekts, dem entsprechenden Anhang des Jahresberichts sowie der nachhaltigkeitsbezogenen Offenlegung auf der Webseite des Fonds entnehmen. Dieser Investmentfonds darf mehr als 35 % des Sondervermögens in Wertpapiere und Geldmarktinstrumente der Bundesrepublik Deutschland, der Europäischen Union, der Mitgliedstaaten der Europäischen Union und der Mitgliedstaaten der Organisation für wirtschaftliche Zusammenarbeit und Entwicklung (OECD) investieren. Es können Derivate zu Investitions- und/oder Absicherungszwecken eingesetzt werden. Ein Derivat ist ein Finanzinstrument, dessen Wert – nicht notwendig 1:1 – von der Entwicklung eines oder mehrerer Basiswerte wie z. B. Wertpapieren oder Zinssätzen abhängt. Die Erträge eines Geschäftsjahres werden bei dieser Anteilklasse grundsätzlich ausgeschüttet. Die Ermittlung der Rendite erfolgt auf Basis der täglich berechneten Anteilpreise, welche auf Grundlage der im Fonds enthaltenen Vermögenswerte berechnet werden. Der Fonds legt mehr als 25 % des Aktivvermögens (Wert der Vermögensgegenstände ohne Berücksichtigung von Verbindlichkeiten) in Kapitalbeteiligungen i.S.d. § 2 Abs. 8 InvStG an.

Verwahrstelle des Fonds ist die DekaBank Deutsche Girozentrale, Frankfurt.

Den Prospekt und die aktuellen Jahres- und Halbjahresberichte, die aktuellen Anteilpreise sowie weitere Informationen zu dem Fonds finden Sie kostenlos in deutscher Sprache unter www.deka.de/privatkunden/fondsprofil?id=DE000DK0V6U7.

Kleinanleger-Zielgruppe: Der Fonds richtet sich an Privatkunden, Professionelle Kunden und Geeignete Gegenparteien, die das Ziel der allgemeinen Vermögensbildung / Vermögensoptimierung verfolgen und einen langfristigen Anlagehorizont haben. Bei dem vorliegenden Produkt handelt es sich um einen Fonds für Anleger mit Basiskenntnissen und / oder -erfahrungen in Finanzprodukten. Der Anleger kann Verluste tragen bis zum vollständigen Verlust des eingesetzten Kapitals und legt keinen Wert auf einen Kapitalschutz.

II. Welche Risiken bestehen und was könnte ich im Gegenzug dafür bekommen?

Risikoindikator



Der Risikoindikator beruht auf der Annahme, dass Sie das Produkt 6 Jahre halten. Wenn Sie die Anlage frühzeitig einlösen, kann das tatsächliche Risiko erheblich davon abweichen und Sie erhalten unter Umständen weniger zurück.

Der Gesamtrisikoindikator hilft Ihnen, das mit diesem Produkt verbundene Risiko im Vergleich zu anderen Produkten einzuschätzen. Er zeigt, wie hoch die Wahrscheinlichkeit ist, dass Sie bei diesem Produkt Geld verlieren, weil sich die Märkte in einer bestimmten Weise entwickeln oder wir nicht in der Lage sind, Sie auszubezahlen. Wir haben dieses Produkt auf einer Skala von 1 bis 7 in die Risikoklasse 3 eingestuft, wobei 3 einer mittelniedrigen Risikoklasse entspricht. Das Risiko potenzieller Verluste aus der künftigen Wertentwicklung wird als mittelniedrig eingestuft. Bei sehr ungünstigen Marktbedingungen ist es unwahrscheinlich, dass die Fähigkeit beeinträchtigt ist, Ihr Rückgabeverlangen auszuführen.

Sonstige substanzielle Risiken: Der Fonds kann durch Fehler handelnder Personen oder Organisationen, Betrug oder Naturereignisse geschädigt werden.

Dieses Produkt beinhaltet keinen Schutz vor künftigen Marktentwicklungen, sodass Sie das angelegte Kapital ganz oder teilweise verlieren könnten.

Performance-Szenarien

Was Sie bei diesem Produkt am Ende herausbekommen, hängt von der künftigen Marktentwicklung ab. Die künftige Marktentwicklung ist ungewiss und lässt sich nicht mit Bestimmtheit vorhersagen. Das dargestellte pessimistische, mittlere und optimistische Szenario veranschaulicht die schlechteste, durchschnittliche und beste Wertentwicklung des Produkts und einer geeigneten Benchmark in den letzten 11 Jahren. Die Märkte könnten sich künftig völlig anders entwickeln.

Empfohlene Haltedauer: 6 Jahre **Anlagebeispiel: 10.000 EUR**		**Wenn Sie nach 1 Jahr aussteigen**	**Wenn Sie nach 6 Jahren aussteigen (Empfohlene Haltedauer)**
Minimum	Es gibt keine Mindestrendite. Sie könnten Ihre Anlage ganz oder teilweise verlieren.		
Stressszenario	**Was Sie am Ende nach Abzug der Kosten herausbekommen könnten**	**5.000 EUR**	**4.080 EUR**
	Jährliche Durchschnittsrendite	-50,1 %	-13,9 %
Pessimistisches Szenario	**Was Sie am Ende nach Abzug der Kosten herausbekommen könnten**	**6.960 EUR**	**9.810 EUR**
	Jährliche Durchschnittsrendite	-30,5 %	-0,3 %
Mittleres Szenario	**Was Sie am Ende nach Abzug der Kosten herausbekommen könnten**	**10.040 EUR**	**12.280 EUR**
	Jährliche Durchschnittsrendite	0,4 %	3,5 %
Optimistisches Szenario	**Was Sie am Ende nach Abzug der Kosten herausbekommen könnten**	**12.570 EUR**	**14.890 EUR**
	Jährliche Durchschnittsrendite	25,6 %	6,9 %

In den angeführten Zahlen sind sämtliche Kosten des Produkts selbst enthalten, jedoch unter Umständen nicht alle Kosten, die Sie an Ihren Berater oder Ihre Vertriebsstelle zahlen müssen, sowie die Kosten Ihres Beraters oder Ihrer Vertriebsstelle. Unberücksichtigt ist auch Ihre persönliche steuerliche Situation, die sich ebenfalls auf den am Ende erzielten Betrag auswirken kann. Das Stressszenario zeigt, was Sie unter extremen Marktbedingungen zurückbekommen könnten. Das pessimistische Szenario ergab sich bei einer Anlage in das Produkt und der Benchmark zwischen Oktober 2017 - Oktober 2023. Das mittlere Szenario ergab sich bei einer Anlage in das Produkt und der Benchmark zwischen September 2018 - September 2024. Das optimistische Szenario ergab sich bei einer Anlage in das Produkt und der Benchmark zwischen Dezember 2015 - Dezember 2021.

III. Was geschieht, wenn die Deka Investment GmbH nicht in der Lage ist, die Auszahlung vorzunehmen?

Der Ausfall der Deka Investment GmbH hat keine direkten Auswirkungen auf Ihre Auszahlung, da gesetzlich vorgesehen ist, dass bei einer Insolvenz der Deka Investment GmbH das Sondervermögen nicht in die Insolvenzmasse fällt, sondern eigenständig erhalten bleibt.

Anleger können Verluste erleiden, wenn die Verwahrstelle ausfällt. Einlagen, die für Sondervermögen getätigt werden, sind nicht durch die Einlagensicherung des institutsbezogenen Sicherungssystems der Sparkassen-Finanzgruppe abgesichert.

Ein Verlust eines Anlegers kann auch erfolgen, wenn Einlagen bei anderen Kreditinstituten getätigt werden, soweit die jeweiligen Einlagensicherungssysteme keinen oder nur eingeschränkten Schutz für Einlagen, die für Sondervermögen getätigt werden, gewährleisten. Der Schutz von Einlagen durch Einlagensicherungssysteme ist durch Beschränkungen und Bedingungen insbesondere hinsichtlich des geschützten Personenkreises und der Höhe der Einlagen beschränkt.

IV. Welche Kosten entstehen?

Die Person, die Ihnen dieses Produkt verkauft oder Sie dazu berät, kann Ihnen weitere Kosten berechnen. Sollte dies der Fall sein, teilt diese Person Ihnen diese Kosten mit und legt dar, wie sich diese Kosten auf Ihre Anlage auswirken werden.

Kosten im Zeitverlauf

In den Tabellen werden Beträge dargestellt, die zur Deckung verschiedener Kostenarten von Ihrer Anlage entnommen werden. Diese Beträge hängen davon ab, wie viel Sie anlegen, wie lange Sie das Produkt halten. Die hier dargestellten Beträge veranschaulichen einen beispielhaften Anlagebetrag und verschiedene mögliche Anlagezeiträume.

Wir haben folgende Annahme zugrunde gelegt:

- Im ersten Jahr würden Sie den angelegten Betrag zurückerhalten (0 % Jahresrendite).
  Für die anderen Halteperioden haben wir angenommen, dass sich das Produkt wie im mittleren Szenario dargestellt entwickelt.
- 10.000 EUR werden angelegt

	Wenn Sie nach 1 Jahr aussteigen	**Wenn Sie nach 6 Jahren aussteigen**
Kosten insgesamt	672 EUR	1.842 EUR
Jährliche Auswirkungen der Kosten (*)	7,0 %	2,9 % pro Jahr

(*) Diese Angaben veranschaulichen, wie die Kosten Ihre Rendite pro Jahr während der Haltedauer verringern. Wenn Sie beispielsweise zum Ende der empfohlenen Haltedauer aussteigen, wird Ihre durchschnittliche Rendite pro Jahr voraussichtlich 6,38 % vor Kosten und 3,48 % nach Kosten betragen.

Wir können einen Teil der Kosten zwischen uns und der Person aufteilen, die Ihnen das Produkt verkauft, um die für Sie erbrachten Dienstleistungen zu decken.

Diese Zahlen enthalten die höchste Vertriebsgebühr, die die Person, die Ihnen das Produkt verkauft, berechnen kann (4,8 % des Anlagebetrags / 477 EUR).

Diese Person teilt Ihnen die tatsächliche Vertriebsgebühr mit.

Zusammensetzung der Kosten

Aus der nachfolgenden Tabelle geht Folgendes hervor:

- wie sich die verschiedenen Arten von Kosten jedes Jahr auf die Anlagerendite auswirken, die Sie am Ende der empfohlenen Haltedauer erhalten könnten;
- was die verschiedenen Kostenkategorien beinhalten.

Einmalige Kosten bei Einstieg oder Ausstieg		Wenn Sie nach 1 Jahr aussteigen
Einstiegskosten	4,8 % des Betrags, den Sie beim Einstieg in diese Anlage zahlen. Diese Kosten sind bereits im Preis enthalten, den Sie zahlen. Darin enthalten sind Vertriebskosten. Dies ist der Höchstbetrag, der Ihnen berechnet wird. Die Person, die Ihnen das Produkt verkauft, teilt Ihnen die tatsächliche Gebühr mit.	477 EUR
Ausstiegskosten	0,0 % Ihrer Anlage, bevor sie an Sie ausgezahlt wird.	0 EUR
Laufende Kosten pro Jahr		
Verwaltungsgebühren und sonstige Verwaltungs- oder Betriebskosten	1,5 % des Werts Ihrer Anlage pro Jahr. Hierbei handelt es sich um eine Schätzung auf der Grundlage der tatsächlichen Kosten des letzten Jahres.	142 EUR
Transaktionskosten	0,6 % des Werts Ihrer Anlage pro Jahr. Hierbei handelt es sich um eine Schätzung der Kosten, die anfallen, wenn wir die zugrunde liegenden Anlagen für das Produkt kaufen oder verkaufen. Der tatsächliche Betrag hängt davon ab, wie viel wir kaufen und verkaufen.	55 EUR
Zusätzliche Kosten unter bestimmten Bedingungen		
Erfolgsgebühren	Für dieses Produkt wird keine Erfolgsgebühr berechnet.	n.V.

V. Wie lange sollte ich die Anlage halten und kann ich vorzeitig Geld entnehmen?

Empfohlene Haltedauer: 6 Jahre

Dieses Produkt ist geeignet für langfristige Investitionen. Die empfohlene Haltedauer wurde in Übereinstimmung mit der Anlagestrategie und aufgrund des Anlagehorizonts des Produkts ausgewählt und beruht auf historischen Daten bzw. unserer Einschätzung im Hinblick auf die durchschnittlich zu erwartende Schwankung des Anteilwerts. Sollten Sie als Anleger einen kürzeren Anlagehorizont haben, könnte ein höheres Risiko bestehen, dass Ihre Rückgabe in einer Phase eines im Vergleich zu Ihrem Investitionszeitpunkt niedrigeren Anteilwert erfolgt. Bei Rückgabe vor der empfohlenen Haltedauer fallen keine Kosten oder Gebühren an. Anteile an dem Fonds können grundsätzlich bewertungstäglich zurückgegeben werden. Die Gesellschaft kann die Rücknahme aussetzen oder einschränken, wenn außergewöhnliche Umstände dies zur Wahrnehmung der Anlegerinteressen erforderlich erscheinen lassen. Setzt die Gesellschaft die Rücknahme von Anteilen ganz oder teilweise aus und lehnt daher die Rücknahme der Anteile ganz (Rücknahmeaussetzung) oder teilweise (Rücknahmebeschränkung) ab, kann dies dazu führen, dass Ihr Auftrag ganz zu einem späteren Zeitpunkt ausgeführt wird oder dass Ihr Auftrag in Höhe seines nicht ausgeführten Anteils erlischt.

VI. Wie kann ich mich beschweren?

Beschwerden können auf folgender Internetseite www.deka.de/privatkunden/kontaktdaten/kundenbeschwerdemanagement erhoben werden, schriftlich an die Deka Investment GmbH, Lyoner Straße 13, 60528 Frankfurt am Main oder per Email an service@deka.de gerichtet werden. Beschwerden über die Person, die zu dem Produkt berät oder es verkauft, können Sie auch direkt an diese Person richten.

VII. Sonstige zweckdienliche Angaben

Informationen zur vergangenen Wertentwicklung aus den vergangenen 3 Jahren sowie eine monatlich aktualisierte Veröffentlichung der Berechnungen früherer Performance-Szenarien können Sie unter www.deka.de/privatkunden/fondsprofil?id=DE000DK0V6U7 abrufen.

Informationen zur aktuellen Vergütungspolitik der Gesellschaft sind im Vergütungsbericht der Deka-Gruppe auf www.deka.de/deka-gruppe/investor-relations/publikationen-und-praesentationen veröffentlicht. Hierzu zählen eine Beschreibung der Berechnungsmethoden für Vergütungen und Zuwendungen an bestimmte Mitarbeitergruppen sowie die Angabe der für die Zuteilung zuständigen Personen. Auf Verlangen können Ihnen die Informationen von der Gesellschaft kostenlos in Papierform zur Verfügung gestellt werden.

Der Fonds unterliegt dem deutschen Investmentsteuergesetz. Dies kann Auswirkungen darauf haben, wie Sie bzgl. Ihrer Einkünfte aus dem Fonds besteuert werden.

Basisinformationsblatt

Zweck

Dieses Informationsblatt stellt Ihnen wesentliche Informationen über dieses Anlageprodukt zur Verfügung. Es handelt sich nicht um Werbematerial. Diese Informationen sind gesetzlich vorgeschrieben, um Ihnen dabei zu helfen, die Art, das Risiko, die Kosten sowie die möglichen Gewinne und Verluste dieses Produkts zu verstehen, und Ihnen dabei zu helfen, es mit anderen Produkten zu vergleichen.

Produkt

Produkt: DekaRent-international CF, eine Anteilklasse des Sondervermögens DekaRent-international

Hersteller: Deka Investment GmbH

Der Fonds ist ein in Deutschland aufgelegtes OGAW - Sondervermögen. Er wird von der Deka Investment GmbH (im Folgenden „wir“) verwaltet.

Die Deka Investment GmbH gehört zur Deka-Gruppe.

ISIN: DE0008474560

Website: www.deka.de

Weitere Informationen erhalten Sie telefonisch unter +49 69 71 47 - 652

Die Bundesanstalt für Finanzdienstleistungsaufsicht (BaFin) ist für die Aufsicht von der Deka Investment GmbH in Bezug auf das Basisinformationsblatt zuständig.

Datum (der Erstellung/letzten Überarbeitung des Basisinformationsblatts): 22. August 2025

I. Um welche Art von Produkt handelt es sich?

Art: Der Fonds ist ein in Deutschland aufgelegtes OGAW - Sondervermögen.

Laufzeit: Der Fonds verfügt über eine unbegrenzte Laufzeit. Die Deka Investment GmbH ist berechtigt, die Verwaltung des Fonds unter Einhaltung einer Kündigungsfrist von sechs Monaten durch Bekanntmachung im Bundesanzeiger und darüber hinaus im Jahres- oder Halbjahresbericht zu kündigen. In Bezug auf die Rückgabemöglichkeit sowie die Häufigkeit der Rückgabemöglichkeit wird auf den Abschnitt „Wie lange sollte ich die Anlage halten, und kann ich vorzeitig Geld entnehmen” verwiesen.

Ziele: Anlageziel dieses Fonds ist die Erwirtschaftung eines langfristigen Kapitalwachstums. Dabei wird die Erzielung einer größtmöglichen Rendite bei gleichzeitig angemessenem Risiko für diese Anlageklasse angestrebt. Um dies zu erreichen, legt der Fonds hauptsächlich in verzinslichen Wertpapieren weltweiter Emittenten an. Dabei investiert der Fonds vorwiegend in Staatsanleihen, wobei auch verzinsliche Wertpapiere anderer Aussteller, z.B. Unternehmensanleihen, erworben werden können. Die Anlagen erfolgen in Euro als auch in fremder Währung. Dem Fonds liegt ein aktiver Investmentansatz zugrunde. Der fundamental orientierte Investmentansatz kombiniert gezielt „Top-Down“ sowie „Bottom-Up“-Elemente. Die Basis stellt die Analyse makroökonomischer sowie (geo)politischer Parameter dar, ergänzt durch qualitative sowie quantitative fundamentale Bewertungen der einzelnen Vermögensgegenstände, z.B. Bonitätsanalyse der Emittenten, relativer Vergleich der Wertpapiere mit anderen korrespondierenden Ausstellern. Um den Erfolg des Wertpapierauswahlprozesses zu bewerten wird der Index 100% ICE BofA Custom H432 Index in EUR verwendet. Die initiale und kontinuierliche Wertpapierauswahl erfolgt im Rahmen des beschriebenen Investmentansatzes unabhängig von diesem Referenzwert und damit verbundenen quantitativen oder qualitativen Einschränkungen. Dieser Investmentfonds darf mehr als 35 % des Sondervermögens in Wertpapiere und Geldmarktinstrumente der Bundesrepublik Deutschland investieren. Es können Derivate zu Investitions- und/oder Absicherungszwecken eingesetzt werden. Ein Derivat ist ein Finanzinstrument, dessen Wert – nicht notwendig 1:1 – von der Entwicklung eines oder mehrerer Basiswerte wie z. B. Wertpapieren oder Zinssätzen abhängt. Die Erträge eines Geschäftsjahres werden bei dieser Anteilklasse grundsätzlich ausgeschüttet. Die Ermittlung der Rendite erfolgt auf Basis der täglich berechneten Anteilpreise, welche auf Grundlage der im Fonds enthaltenen Vermögenswerte berechnet werden.

Verwahrstelle des Fonds ist die DekaBank Deutsche Girozentrale, Frankfurt.

Den Prospekt und die aktuellen Jahres- und Halbjahresberichte, die aktuellen Anteilpreise sowie weitere Informationen zu dem Fonds finden Sie kostenlos in deutscher Sprache unter www.deka.de/privatkunden/fondsprofil?id=DE0008474560.

Kleinanleger-Zielgruppe: Der Fonds richtet sich an Privatkunden, Professionelle Kunden und Geeignete Gegenparteien, die das Ziel der allgemeinen Vermögensbildung / Vermögensoptimierung verfolgen und einen langfristigen Anlagehorizont haben. Bei dem vorliegenden Produkt handelt es sich um einen Fonds für Anleger mit Basiskenntnissen und / oder -erfahrungen in Finanzprodukten. Der Anleger kann Verluste tragen bis zum vollständigen Verlust des eingesetzten Kapitals und legt keinen Wert auf einen Kapitalschutz.

II. Welche Risiken bestehen und was könnte ich im Gegenzug dafür bekommen?

Risikoindikator



Der Risikoindikator beruht auf der Annahme, dass Sie das Produkt 5 Jahre halten. Wenn Sie die Anlage frühzeitig einlösen, kann das tatsächliche Risiko erheblich davon abweichen und Sie erhalten unter Umständen weniger zurück.

Der Gesamtrisikoindikator hilft Ihnen, das mit diesem Produkt verbundene Risiko im Vergleich zu anderen Produkten einzuschätzen. Er zeigt, wie hoch die Wahrscheinlichkeit ist, dass Sie bei diesem Produkt Geld verlieren, weil sich die Märkte in einer bestimmten Weise entwickeln oder wir nicht in der Lage sind, Sie auszubezahlen. Wir haben dieses Produkt auf einer Skala von 1 bis 7 in die Risikoklasse 3 eingestuft, wobei 3 einer mittelniedrigen Risikoklasse entspricht. Das Risiko potenzieller Verluste aus der künftigen Wertentwicklung wird als mittelniedrig eingestuft. Bei sehr ungünstigen Marktbedingungen ist es unwahrscheinlich, dass die Fähigkeit beeinträchtigt ist, Ihr Rückgabeverlangen auszuführen.

Sonstige substanzielle Risiken: Der Fonds kann durch Fehler handelnder Personen oder Organisationen, Betrug oder Naturereignisse geschädigt werden.

Dieses Produkt beinhaltet keinen Schutz vor künftigen Marktentwicklungen, sodass Sie das angelegte Kapital ganz oder teilweise verlieren könnten.

Performance-Szenarien

Was Sie bei diesem Produkt am Ende herausbekommen, hängt von der künftigen Marktentwicklung ab. Die künftige Marktentwicklung ist ungewiss und lässt sich nicht mit Bestimmtheit vorhersagen. Das dargestellte pessimistische, mittlere und optimistische Szenario veranschaulicht die schlechteste, durchschnittliche und beste Wertentwicklung des Produkts in den letzten 10 Jahren. Die Märkte könnten sich künftig völlig anders entwickeln.

Empfohlene Haltedauer: 5 Jahre Anlagebeispiel: 10.000 EUR		Wenn Sie nach 1 Jahr aussteigen	Wenn Sie nach 5 Jahren aussteigen (Empfohlene Haltedauer)
Minimum	Es gibt keine Mindestrendite. Sie könnten Ihre Anlage ganz oder teilweise verlieren.		
Stressszenario	**Was Sie am Ende nach Abzug der Kosten herausbekommen könnten**	**7.630 EUR**	**7.190 EUR**
	Jährliche Durchschnittsrendite	-23,7 %	-6,4 %
Pessimistisches Szenario	**Was Sie am Ende nach Abzug der Kosten herausbekommen könnten**	**8.490 EUR**	**7.960 EUR**
	Jährliche Durchschnittsrendite	-15,1 %	-4,5 %
Mittleres Szenario	**Was Sie am Ende nach Abzug der Kosten herausbekommen könnten**	**9.620 EUR**	**9.280 EUR**
	Jährliche Durchschnittsrendite	-3,9 %	-1,5 %
Optimistisches Szenario	**Was Sie am Ende nach Abzug der Kosten herausbekommen könnten**	**10.980 EUR**	**10.460 EUR**
	Jährliche Durchschnittsrendite	9,7 %	0,9 %

In den angeführten Zahlen sind sämtliche Kosten des Produkts selbst enthalten, jedoch unter Umständen nicht alle Kosten, die Sie an Ihren Berater oder Ihre Vertriebsstelle zahlen müssen, sowie die Kosten Ihres Beraters oder Ihrer Vertriebsstelle. Unberücksichtigt ist auch Ihre persönliche steuerliche Situation, die sich ebenfalls auf den am Ende erzielten Betrag auswirken kann. Das Stressszenario zeigt, was Sie unter extremen Marktbedingungen zurückbekommen könnten. Das pessimistische Szenario ergab sich bei einer Anlage in das Produkt zwischen Juni 2020 - Juni 2025. Das mittlere Szenario ergab sich bei einer Anlage in das Produkt zwischen Februar 2018 - Februar 2023. Das optimistische Szenario ergab sich bei einer Anlage in das Produkt zwischen September 2015 - September 2020.

III. Was geschieht, wenn die Deka Investment GmbH nicht in der Lage ist, die Auszahlung vorzunehmen?

Der Ausfall der Deka Investment GmbH hat keine direkten Auswirkungen auf Ihre Auszahlung, da gesetzlich vorgesehen ist, dass bei einer Insolvenz der Deka Investment GmbH das Sondervermögen nicht in die Insolvenzmasse fällt, sondern eigenständig erhalten bleibt.

Anleger können Verluste erleiden, wenn die Verwahrstelle ausfällt. Einlagen, die für Sondervermögen getätigt werden, sind nicht durch die Einlagensicherung des institutsbezogenen Sicherungssystems der Sparkassen-Finanzgruppe abgesichert.

Ein Verlust eines Anlegers kann auch erfolgen, wenn Einlagen bei anderen Kreditinstituten getätigt werden, soweit die jeweiligen Einlagensicherungssysteme keinen oder nur eingeschränkten Schutz für Einlagen, die für Sondervermögen getätigt werden, gewährleisten. Der Schutz von Einlagen durch Einlagensicherungssysteme ist durch Beschränkungen und Bedingungen insbesondere hinsichtlich des geschützten Personenkreises und der Höhe der Einlagen beschränkt.

IV. Welche Kosten entstehen?

Die Person, die Ihnen dieses Produkt verkauft oder Sie dazu berät, kann Ihnen weitere Kosten berechnen. Sollte dies der Fall sein, teilt diese Person Ihnen diese Kosten mit und legt dar, wie sich diese Kosten auf Ihre Anlage auswirken werden.

Kosten im Zeitverlauf

In den Tabellen werden Beträge dargestellt, die zur Deckung verschiedener Kostenarten von Ihrer Anlage entnommen werden. Diese Beträge hängen davon ab, wie viel Sie anlegen, wie lange Sie das Produkt halten. Die hier dargestellten Beträge veranschaulichen einen beispielhaften Anlagebetrag und verschiedene mögliche Anlagezeiträume.

Wir haben folgende Annahme zugrunde gelegt:

- Im ersten Jahr würden Sie den angelegten Betrag zurückerhalten (0 % Jahresrendite).
  Für die anderen Halteperioden haben wir angenommen, dass sich das Produkt wie im mittleren Szenario dargestellt entwickelt.
- 10.000 EUR werden angelegt

	Wenn Sie nach 1 Jahr aussteigen	Wenn Sie nach 5 Jahren aussteigen
Kosten insgesamt	418 EUR	905 EUR
Jährliche Auswirkungen der Kosten (*)	4,3 %	1,9 % pro Jahr

(*) Diese Angaben veranschaulichen, wie die Kosten Ihre Rendite pro Jahr während der Haltedauer verringern. Wenn Sie beispielsweise zum Ende der empfohlenen Haltedauer aussteigen, wird Ihre durchschnittliche Rendite pro Jahr voraussichtlich 0,38 % vor Kosten und -1,50 % nach Kosten betragen.

Wir können einen Teil der Kosten zwischen uns und der Person aufteilen, die Ihnen das Produkt verkauft, um die für Sie erbrachten Dienstleistungen zu decken.

Diese Zahlen enthalten die höchste Vertriebsgebühr, die die Person, die Ihnen das Produkt verkauft, berechnen kann (2,9 % des Anlagebetrags / 292 EUR).

Diese Person teilt Ihnen die tatsächliche Vertriebsgebühr mit.

Zusammensetzung der Kosten

Aus der nachfolgenden Tabelle geht Folgendes hervor:

- wie sich die verschiedenen Arten von Kosten jedes Jahr auf die Anlagerendite auswirken, die Sie am Ende der empfohlenen Haltedauer erhalten könnten;
- was die verschiedenen Kostenkategorien beinhalten.

Einmalige Kosten bei Einstieg oder Ausstieg		Wenn Sie nach 1 Jahr aussteigen
Einstiegskosten	2,9 % des Betrags, den Sie beim Einstieg in diese Anlage zahlen. Diese Kosten sind bereits im Preis enthalten, den Sie zahlen. Darin enthalten sind Vertriebskosten. Dies ist der Höchstbetrag, der Ihnen berechnet wird. Die Person, die Ihnen das Produkt verkauft, teilt Ihnen die tatsächliche Gebühr mit.	292 EUR
Ausstiegskosten	0,0 % Ihrer Anlage, bevor sie an Sie ausgezahlt wird.	0 EUR
Laufende Kosten pro Jahr		
Verwaltungsgebühren und sonstige Verwaltungs- oder Betriebskosten	1,1 % des Werts Ihrer Anlage pro Jahr. Hierbei handelt es sich um eine Schätzung auf der Grundlage der tatsächlichen Kosten des letzten Jahres.	109 EUR
Transaktionskosten	0,2 % des Werts Ihrer Anlage pro Jahr. Hierbei handelt es sich um eine Schätzung der Kosten, die anfallen, wenn wir die zugrunde liegenden Anlagen für das Produkt kaufen oder verkaufen. Der tatsächliche Betrag hängt davon ab, wie viel wir kaufen und verkaufen.	18 EUR
Zusätzliche Kosten unter bestimmten Bedingungen		
Erfolgsgebühren	Für dieses Produkt wird keine Erfolgsgebühr berechnet.	n.V.

V. Wie lange sollte ich die Anlage halten und kann ich vorzeitig Geld entnehmen?

Empfohlene Haltedauer: 5 Jahre

Dieses Produkt ist geeignet für langfristige Investitionen. Die empfohlene Haltedauer wurde in Übereinstimmung mit der Anlagestrategie und aufgrund des Anlagehorizonts des Produkts ausgewählt und beruht auf historischen Daten bzw. unserer Einschätzung im Hinblick auf die durchschnittlich zu erwartende Schwankung des Anteilwerts. Sollten Sie als Anleger einen kürzeren Anlagehorizont haben, könnte ein höheres Risiko bestehen, dass Ihre Rückgabe in einer Phase eines im Vergleich zu Ihrem Investitionszeitpunkt niedrigeren Anteilwert erfolgt. Bei Rückgabe vor der empfohlenen Haltedauer fallen keine Kosten oder Gebühren an. Anteile an dem Fonds können grundsätzlich bewertungstäglich zurückgegeben werden. Die Gesellschaft kann die Rücknahme aussetzen oder einschränken, wenn außergewöhnliche Umstände dies zur Wahrnehmung der Anlegerinteressen erforderlich erscheinen lassen. Setzt die Gesellschaft die Rücknahme von Anteilen ganz oder teilweise aus und lehnt daher die Rücknahme der Anteile ganz (Rücknahmeaussetzung) oder teilweise (Rücknahmebeschränkung) ab, kann dies dazu führen, dass Ihr Auftrag ganz zu einem späteren Zeitpunkt ausgeführt wird oder dass Ihr Auftrag in Höhe seines nicht ausgeführten Anteils erlischt.

VI. Wie kann ich mich beschweren?

Beschwerden können auf folgender Internetseite www.deka.de/privatkunden/kontaktdaten/kundenbeschwerdemanagement erhoben werden, schriftlich an die Deka Investment GmbH, Lyoner Straße 13, 60528 Frankfurt am Main oder per Email an service@deka.de gerichtet werden. Beschwerden über die Person, die zu dem Produkt berät oder es verkauft, können Sie auch direkt an diese Person richten.

VII. Sonstige zweckdienliche Angaben

Informationen zur vergangenen Wertentwicklung aus den vergangenen 10 Jahren sowie eine monatlich aktualisierte Veröffentlichung der Berechnungen früherer Performance-Szenarien können Sie unter www.deka.de/privatkunden/fondsprofil?id=DE0008474560 abrufen.

Informationen zur aktuellen Vergütungspolitik der Gesellschaft sind im Vergütungsbericht der Deka-Gruppe auf www.deka.de/deka-gruppe/investor-relations/publikationen-und-praesentationen veröffentlicht. Hierzu zählen eine Beschreibung der Berechnungsmethoden für Vergütungen und Zuwendungen an bestimmte Mitarbeitergruppen sowie die Angabe der für die Zuteilung zuständigen Personen. Auf Verlangen können Ihnen die Informationen von der Gesellschaft kostenlos in Papierform zur Verfügung gestellt werden.

Der Fonds unterliegt dem deutschen Investmentsteuergesetz. Dies kann Auswirkungen darauf haben, wie Sie bzgl. Ihrer Einkünfte aus dem Fonds besteuert werden.

Basisinformationsblatt

Zweck

Dieses Informationsblatt stellt Ihnen wesentliche Informationen über dieses Anlageprodukt zur Verfügung. Es handelt sich nicht um Werbematerial. Diese Informationen sind gesetzlich vorgeschrieben, um Ihnen dabei zu helfen, die Art, das Risiko, die Kosten sowie die möglichen Gewinne und Verluste dieses Produkts zu verstehen, und Ihnen dabei zu helfen, es mit anderen Produkten zu vergleichen.

Produkt

Produkt: **Deka-Security and Defense CF, eine Anteilklasse des Sondervermögens Deka-Security and Defense**

Hersteller: **Deka International S.A.**
Der Fonds ist ein in Luxemburg aufgelegtes OGAW - Sondervermögen. Er wird von der Deka International S.A. (im Folgenden „wir“) verwaltet.

Die Deka International S.A. gehört zur Deka-Gruppe.

ISIN: LU2941481082
Website: www.deka.de
Weitere Informationen erhalten Sie telefonisch unter +352 3409 3500

Die Commission de Surveillance du Secteur Financier (CSSF) ist für die Aufsicht von der Deka International S.A. in Bezug auf das Basisinformationsblatt zuständig.

Datum (der Erstellung/letzten Überarbeitung des Basisinformationsblatts): 3. Februar 2025

I. Um welche Art von Produkt handelt es sich?

Art: Der Fonds ist ein in Luxemburg aufgelegtes OGAW - Sondervermögen.

Laufzeit: Der Fonds verfügt über eine unbegrenzte Laufzeit. Wir sind berechtigt, den Fonds jederzeit unter angemessener Berücksichtigung der Interessen der Anteileigner aufzulösen. Eine Auflösung des Fonds erfolgt zwingend in den im Luxemburger Gesetz von 2010 vorgesehenen Fällen. Die Auflösung des Fonds wird im RESA und in mindestens zwei hinreichend verbreiteten Tageszeitungen, einschließlich mindestens einer Luxemburger Tageszeitung, veröffentlicht. Für Sie als Anleger besteht daher das Risiko, dass Sie die von ihnen geplante Haltedauer nicht realisieren können. Anteile an dem Fonds können grundsätzlich bewertungstäglich zurückgegeben werden. Die Gesellschaft kann die Rücknahme aussetzen oder einschränken, wenn außergewöhnliche Umstände dies zur Wahrnehmung der Anlegerinteressen erforderlich erscheinen lassen.

Ziele: Anlageziel des Fonds ist es, einen langfristigen Kapitalzuwachs durch eine positive Entwicklung der Kurse der im Sondervermögen enthaltenen Aktien zu erwirtschaften. Dabei wird die Erzielung einer größtmöglichen Rendite bei gleichzeitig angemessenem Risiko für diese Anlageklasse angestrebt. Um dies zu erreichen, legt der Fonds weltweit mindestens 61% des Nettofondsvermögens in Aktien an. Die Verwaltungsgesellschaft verfolgt die Strategie, für das Netto-Fondsvermögen Aktien von Unternehmen zu erwerben, bei denen erwartet werden kann, dass sie bei ihren Umsatzerlösen oder ihrem Jahresergebnis von den Entwicklungen rund um das Themenfeld Sicherheitsdienstleistungen und -Produkte (öffentliche Sicherheit, private Sicherheit, IT-Sicherheit, Verteidigung) besonders profitieren können. Das umfasst unter anderem Investitionen in Unternehmen der Branchen oder der Industriesektoren Gesundheitswesen, Pharmazeutika, Biotechnologie, Lebens- und Krankenversicherungen, Internet-Dienste und –Infrastruktur, Anlagendienste, Sicherheitsdienste und Anbieter von Alarmdienstleistungen, Luft- und Raumfahrt und Verteidigung sowie der Rüstungsindustrie, wobei hierbei Investitionen ausgenommen sind, die mit der Herstellung oder dem Vertrieb von nach internationalen Konventionen geächteten Waffen (zum Beispiel kontroverse Waffen nach UN Waffenkonventionen) einhergehen. Die Gewichtung der vier Themenfelder (öffentliche Sicherheit, private Sicherheit, IT-Sicherheit, Verteidigung) ergibt sich aus den Unternehmensanalysen und Einschätzungen zur Attraktivität der Einzeltitel. Dem Fonds liegt ein aktiver Investmentansatz zugrunde. Die Aktienauswahl erfolgt auf Basis einer Unternehmensanalyse. In diesem Beurteilungsverfahren werden die wirtschaftlichen Daten auf Unternehmensebene analysiert und zu einer Gesamteinschätzung zusammengeführt. Die wirtschaftlichen Daten bestehen aus Bilanzkennzahlen z.B. Eigenkapitalquote und Nettoverschuldung und Kennzahlen der Gewinn- und Verlustrechnung - z.B. Gewinn vor Steuern und Jahresüberschuss. Des Weiteren werden Kennzahlen der Kapitalfluss- Rechnung - z.B. Kapitalfluss aus laufender Geschäftstätigkeit - und Rentabilitätskennzahlen - z.B. Eigenkapitalrentabilität und Umsatzrendite - analysiert. Ergänzend fließen Bewertungskennzahlen - z.B. Kurs-Gewinn-Verhältnis, Dividendenrendite - sowie die qualitative Beurteilung der Unternehmen - z.B. der Qualität der Produkte und des Geschäftsmodells des Unternehmens – in die Bewertung ein. Die aus den aufgeführten Kennzahlen und volkswirtschaftlichen Daten gewonnenen Erkenntnisse bilden die Grundlage für das Management dieses Aktienfonds. Im Rahmen des Investmentansatzes wird auf die Nutzung eines Referenzwertes (Index) verzichtet, da die Fondsallokation/ Selektion nicht mit einem Index vergleichbar ist. Es können Derivate zu Investitions- und/oder Absicherungszwecken eingesetzt werden. Ein Derivat ist ein Finanzinstrument, dessen Wert – nicht notwendig 1:1 – von der Entwicklung eines oder mehrerer Basiswerte wie z. B. Wertpapieren oder Zinssätzen abhängt. Die Erträge eines Geschäftsjahres werden bei dieser Anteilklasse grundsätzlich ausgeschüttet. Die Ermittlung der Rendite erfolgt auf Basis der täglich berechneten Anteilpreise, welche auf Grundlage der im Fonds enthaltenen Vermögenswerte berechnet werden. Der Fonds legt mehr als 50 % des Aktivvermögens (Wert der Vermögensgegenstände ohne Berücksichtigung von Verbindlichkeiten) in Kapitalbeteiligungen i.S.d. § 2 Abs. 8 InvStG an.
Verwahrstelle des Fonds ist die DekaBank Deutsche Girozentrale, Frankfurt am Main, Niederlassung Luxemburg.

Den Prospekt und die aktuellen Jahres- und Halbjahresberichte, die aktuellen Anteilpreise sowie weitere Informationen zu dem Fonds finden Sie kostenlos in deutscher Sprache unter www.deka.de/privatkunden/fondsprofil?id=LU2941481082.

Kleinanleger-Zielgruppe: Der Fonds richtet sich an Privatkunden, Professionelle Kunden und Geeignete Gegenparteien, die das Ziel der allgemeinen Vermögensbildung / Vermögensoptimierung verfolgen und einen langfristigen Anlagehorizont haben. Bei dem vorliegenden Produkt handelt es sich um einen Fonds für Anleger mit Basiskenntnissen und / oder -erfahrungen in Finanzprodukten. Der Anleger kann Verluste tragen bis zum vollständigen Verlust des eingesetzten Kapitals und legt keinen Wert auf einen Kapitalschutz.

II. Welche Risiken bestehen und was könnte ich im Gegenzug dafür bekommen?

Risikoindikator



Der Risikoindikator beruht auf der Annahme, dass Sie das Produkt 6 Jahre halten. Wenn Sie die Anlage frühzeitig einlösen, kann das tatsächliche Risiko erheblich davon abweichen und Sie erhalten unter Umständen weniger zurück.

Der Gesamtrisikoindikator hilft Ihnen, das mit diesem Produkt verbundene Risiko im Vergleich zu anderen Produkten einzuschätzen. Er zeigt, wie hoch die Wahrscheinlichkeit ist, dass Sie bei diesem Produkt Geld verlieren, weil sich die Märkte in einer bestimmten Weise entwickeln oder wir nicht in der Lage sind, Sie auszubezahlen. Wir haben dieses Produkt auf einer Skala von 1 bis 7 in die Risikoklasse 4 eingestuft, wobei 4 einer mittleren Risikoklasse entspricht. Das Risiko potenzieller Verluste aus der künftigen Wertentwicklung wird als mittel eingestuft. Bei sehr ungünstigen Marktbedingungen ist es möglich, dass die Fähigkeit beeinträchtigt ist, Ihr Rückgabeverlangen auszuführen.

Sonstige substanzielle Risiken: Der Fonds kann durch Fehler handelnder Personen oder Organisationen, Betrug oder Naturereignisse geschädigt werden.

Dieses Produkt beinhaltet keinen Schutz vor künftigen Marktentwicklungen, sodass Sie das angelegte Kapital ganz oder teilweise verlieren könnten.

Performance-Szenarien

Was Sie bei diesem Produkt am Ende herausbekommen, hängt von der künftigen Marktentwicklung ab. Die künftige Marktentwicklung ist ungewiss und lässt sich nicht mit Bestimmtheit vorhersagen. Das dargestellte pessimistische, mittlere und optimistische Szenario veranschaulicht die schlechteste, durchschnittliche und beste Wertentwicklung des Produkts und einer geeigneten Benchmark in den letzten 11 Jahren. Die Märkte könnten sich künftig völlig anders entwickeln.

Empfohlene Haltedauer: 6 Jahre **Anlagebeispiel: 10.000 EUR**		**Wenn Sie nach 1 Jahr aussteigen**	**Wenn Sie nach 6 Jahren aussteigen (Empfohlene Haltedauer)**
Minimum	Es gibt keine Mindestrendite. Sie könnten Ihre Anlage ganz oder teilweise verlieren.		
Stressszenario	**Was Sie am Ende nach Abzug der Kosten herausbekommen könnten**	**1.580 EUR**	**3.530 EUR**
	Jährliche Durchschnittsrendite	-84,3 %	-16,0 %
Pessimistisches Szenario	**Was Sie am Ende nach Abzug der Kosten herausbekommen könnten**	**8.230 EUR**	**11.870 EUR**
	Jährliche Durchschnittsrendite	-17,7 %	2,9 %
Mittleres Szenario	**Was Sie am Ende nach Abzug der Kosten herausbekommen könnten**	**10.410 EUR**	**15.350 EUR**
	Jährliche Durchschnittsrendite	4,1 %	7,4 %
Optimistisches Szenario	**Was Sie am Ende nach Abzug der Kosten herausbekommen könnten**	**13.560 EUR**	**20.090 EUR**
	Jährliche Durchschnittsrendite	35,5 %	12,3 %

In den angeführten Zahlen sind sämtliche Kosten des Produkts selbst enthalten, jedoch unter Umständen nicht alle Kosten, die Sie an Ihren Berater oder Ihre Vertriebsstelle zahlen müssen, sowie die Kosten Ihres Beraters oder Ihrer Vertriebsstelle. Unberücksichtigt ist auch Ihre persönliche steuerliche Situation, die sich ebenfalls auf den am Ende erzielten Betrag auswirken kann. Das Stressszenario zeigt, was Sie unter extremen Marktbedingungen zurückbekommen könnten. Das pessimistische Szenario ergab sich bei einer Anlage in das Produkt und den Benchmark zwischen Dezember 2021 - Dezember 2024. Das mittlere Szenario ergab sich bei einer Anlage in das Produkt und den Benchmark zwischen Februar 2014 - Februar 2020. Das optimistische Szenario ergab sich bei einer Anlage in das Produkt und den Benchmark zwischen Dezember 2018 - Dezember 2024.

III. Was geschieht, wenn die Deka International S.A. nicht in der Lage ist, die Auszahlung vorzunehmen?

Der Ausfall der Deka International S.A. hat keine direkten Auswirkungen auf Ihre Auszahlung, da gesetzlich vorgesehen ist, dass bei einer Insolvenz der Deka International S.A. das Sondervermögen nicht in die Insolvenzmasse fällt, sondern eigenständig erhalten bleibt.

Anleger können Verluste erleiden, wenn die Verwahrstelle ausfällt. Einlagen, die für Sondervermögen getätigt werden, sind nicht durch die Einlagensicherung des institutsbezogenen Sicherungssystems der Sparkassen-Finanzgruppe abgesichert.

Ein Verlust eines Anlegers kann auch erfolgen, wenn Einlagen bei anderen Kreditinstituten getätigt werden, soweit die jeweiligen Einlagensicherungssysteme keinen oder nur eingeschränkten Schutz für Einlagen, die für Sondervermögen getätigt werden, gewährleisten. Der Schutz von Einlagen durch Einlagensicherungssysteme ist durch Beschränkungen und Bedingungen insbesondere hinsichtlich des geschützten Personenkreises und der Höhe der Einlagen beschränkt.

IV. Welche Kosten entstehen?

Die Person, die Ihnen dieses Produkt verkauft oder Sie dazu berät, kann Ihnen weitere Kosten berechnen. Sollte dies der Fall sein, teilt diese Person Ihnen diese Kosten mit und legt dar, wie sich diese Kosten auf Ihre Anlage auswirken werden.

Kosten im Zeitverlauf

In den Tabellen werden Beträge dargestellt, die zur Deckung verschiedener Kostenarten von Ihrer Anlage entnommen werden. Diese Beträge hängen davon ab, wie viel Sie anlegen, wie lange Sie das Produkt halten. Die hier dargestellten Beträge veranschaulichen einen beispielhaften Anlagebetrag und verschiedene mögliche Anlagezeiträume.

Wir haben folgende Annahme zugrunde gelegt:

- Im ersten Jahr würden Sie den angelegten Betrag zurückerhalten (0 % Jahresrendite).
  Für die anderen Halteperioden haben wir angenommen, dass sich das Produkt wie im mittleren Szenario dargestellt entwickelt.
- 10.000 EUR werden angelegt

	Wenn Sie nach 1 Jahr aussteigen	**Wenn Sie nach 6 Jahren aussteigen**
Kosten insgesamt	556 EUR	1.905 EUR
Jährliche Auswirkungen der Kosten (*)	5,8 %	2,7 % pro Jahr

(*) Diese Angaben veranschaulichen, wie die Kosten Ihre Rendite pro Jahr während der Haltedauer verringern. Wenn Sie beispielsweise zum Ende der empfohlenen Haltedauer aussteigen, wird Ihre durchschnittliche Rendite pro Jahr voraussichtlich 10,08 % vor Kosten und 7,40 % nach Kosten betragen.

Wir können einen Teil der Kosten zwischen uns und der Person aufteilen, die Ihnen das Produkt verkauft, um die für Sie erbrachten Dienstleistungen zu decken.

Diese Zahlen enthalten die höchste Vertriebsgebühr, die die Person, die Ihnen das Produkt verkauft, berechnen kann (3,6 % des Anlagebetrags / 362 EUR).

Diese Person teilt Ihnen die tatsächliche Vertriebsgebühr mit.

Zusammensetzung der Kosten

Aus der nachfolgenden Tabelle geht Folgendes hervor:

- wie sich die verschiedenen Arten von Kosten jedes Jahr auf die Anlagerendite auswirken, die Sie am Ende der empfohlenen Haltedauer erhalten könnten;
- was die verschiedenen Kostenkategorien beinhalten.

Einmalige Kosten bei Einstieg oder Ausstieg		Wenn Sie nach 1 Jahr aussteigen
Einstiegskosten	3,6 % des Betrags, den Sie beim Einstieg in diese Anlage zahlen. Diese Kosten sind bereits im Preis enthalten, den Sie zahlen. Darin enthalten sind Vertriebskosten. Dies ist der Höchstbetrag, der Ihnen berechnet wird. Die Person, die Ihnen das Produkt verkauft, teilt Ihnen die tatsächliche Gebühr mit.	362 EUR
Ausstiegskosten	0,0 % Ihrer Anlage, bevor sie an Sie ausgezahlt wird.	0 EUR
Laufende Kosten pro Jahr		
Verwaltungsgebühren und sonstige Verwaltungs- oder Betriebskosten	1,6 % des Werts Ihrer Anlage pro Jahr. Hierbei handelt es sich um eine Schätzung auf der Grundlage der tatsächlichen Kosten des letzten Jahres.	156 EUR
Transaktionskosten	0,4 % des Werts Ihrer Anlage pro Jahr. Hierbei handelt es sich um eine Schätzung der Kosten, die anfallen, wenn wir die zugrunde liegenden Anlagen für das Produkt kaufen oder verkaufen. Der tatsächliche Betrag hängt davon ab, wie viel wir kaufen und verkaufen.	40 EUR
Zusätzliche Kosten unter bestimmten Bedingungen		
Erfolgsgebühren	Für dieses Produkt wird keine Erfolgsgebühr berechnet.	n.V.

V. Wie lange sollte ich die Anlage halten und kann ich vorzeitig Geld entnehmen?

Empfohlene Haltedauer: 6 Jahre

Die empfohlene Haltedauer wurde in Übereinstimmung mit der Anlagestrategie und aufgrund des Anlagehorizonts des Produkts ausgewählt und beruht auf historischen Daten bzw. unserer Einschätzung im Hinblick auf die durchschnittlich zu erwartende Schwankung des Anteilwerts. Sollten Sie als Anleger einen kürzeren Anlagehorizont haben, könnte ein höheres Risiko bestehen, dass Ihre Rückgabe in einer Phase eines im Vergleich zu Ihrem Investitionszeitpunkt niedrigeren Anteilwert erfolgt. Bei Rückgabe vor der empfohlenen Haltedauer fallen keine Kosten oder Gebühren an. Informationen zur Rückgabe Ihrer Anteilscheine entnehmen Sie bitte dem Abschnitt "I Um welche Art von Produkt handelt es sich?".

VI. Wie kann ich mich beschweren?

Beschwerden können auf folgender Internetseite www.deka.de/privatkunden/kontaktdaten/kundenbeschwerdemanagement erhoben werden, schriftlich an die Deka International S.A., 6, rue Lou Hemmer, 1748 Senningerberg oder per Email an service@deka.de gerichtet werden. Beschwerden über die Person, die zu dem Produkt berät oder es verkauft, können Sie auch direkt an diese Person richten.

VII. Sonstige zweckdienliche Angaben

Informationen zur vergangenen Wertentwicklung sowie eine monatlich aktualisierte Veröffentlichung der Berechnungen früherer Performance-Szenarien können Sie unter www.deka.de/privatkunden/fondsprofil?id=LU2941481082 abrufen.

Informationen zur aktuellen Vergütungspolitik der Gesellschaft sind im Vergütungsbericht der Deka-Gruppe auf www.deka.de/deka-gruppe/investor-relations/publikationen/verguetungsbericht veröffentlicht. Hierzu zählen eine Beschreibung der Berechnungsmethoden für Vergütungen und Zuwendungen an bestimmte Mitarbeitergruppen sowie die Angabe der für die Zuteilung zuständigen Personen. Auf Verlangen können Ihnen die Informationen von der Gesellschaft kostenlos in Papierform zur Verfügung gestellt werden.

Der Fonds unterliegt dem Luxemburger Recht. Dies hat Auswirkung darauf, wie Ihre Einkünfte besteuert werden. Die Besteuerung der Erträge aus den Fondsanteilen richtet sich nach den Steuervorschriften Ihres Heimatlandes, denen Sie als dort ansässiger Anteilinhaber unterliegen.

Mit der Ausübung der Anlageentscheidungen (Fondsmanagement) hat die Verwaltungsgesellschaft die Deka Investment GmbH beauftragt.

Basisinformationsblatt

Zweck

Dieses Informationsblatt stellt Ihnen wesentliche Informationen über dieses Anlageprodukt zur Verfügung. Es handelt sich nicht um Werbematerial. Diese Informationen sind gesetzlich vorgeschrieben, um Ihnen dabei zu helfen, die Art, das Risiko, die Kosten sowie die möglichen Gewinne und Verluste dieses Produkts zu verstehen, und Ihnen dabei zu helfen, es mit anderen Produkten zu vergleichen.

Produkt

Produkt: **DekaStruktur: 5 Chance**

Hersteller: **Deka Vermögensmanagement GmbH**
Der Fonds ist ein in Deutschland aufgelegtes AIF - Sondervermögen. Er wird von der Deka Vermögensmanagement GmbH (im Folgenden „wir“) verwaltet.

Die Deka Vermögensmanagement GmbH gehört zur Deka-Gruppe.

ISIN: DE000DK1CJP5
Website: www.deka.de
Weitere Informationen erhalten Sie telefonisch unter +49 69 71 47 - 652

Die Bundesanstalt für Finanzdienstleistungsaufsicht (BaFin) ist für die Aufsicht von der Deka Vermögensmanagement GmbH in Bezug auf das Basisinformationsblatt zuständig.

Datum (der Erstellung/letzten Überarbeitung des Basisinformationsblatts): 10. Oktober 2025

Sie sind im Begriff, ein Produkt zu erwerben, das nicht einfach ist und schwer zu verstehen sein kann.

I. Um welche Art von Produkt handelt es sich?

Art: Der Fonds ist ein in Deutschland aufgelegtes AIF - Sondervermögen.

Laufzeit: Der Fonds verfügt über eine unbegrenzte Laufzeit. Die Deka Vermögensmanagement GmbH ist berechtigt, die Verwaltung des Fonds unter Einhaltung einer Kündigungsfrist von sechs Monaten durch Bekanntmachung im Bundesanzeiger und darüber hinaus im Jahres- oder Halbjahresbericht zu kündigen. In Bezug auf die Rückgabemöglichkeit sowie die Häufigkeit der Rückgabemöglichkeit wird auf den Abschnitt „Wie lange sollte ich die Anlage halten, und kann ich vorzeitig Geld entnehmen” verwiesen.

Ziele: Anlageziel des Fonds ist die Erwirtschaftung eines mittel- bis langfristigen Kapitalwachstums bei gleichzeitiger Geringhaltung wirtschaftlicher Risiken und des Währungsrisikos. Dabei wird die Erzielung einer größtmöglichen Rendite bei gleichzeitig angemessenem Risiko für diese Anlageklasse angestrebt. Um dies zu erreichen, legt der Fonds weltweit in Wertpapiere und Investmentanteile an. Hauptsächlich, d.h. zu mindestens 51% des Fondsvermögens legt der Fonds in Investmentanteile (Zielfonds) an. Die Investitionen in globale Aktien und Aktienfonds können 0%-100%, in Rentenfonds 0%-60%, in übrige Fonds (z.B. Mischfonds) 0%-30% und in Geldmarktfonds 0%-30% des Fondsvermögens betragen. Innerhalb festgelegter Anlagegrenzen kann die Gewichtung der Anlageklassen gegenüber dem neutralen Musterportfolio je nach Markteinschätzung variieren. Darüber hinaus sind Investitionen in Wertpapiere, Bankguthaben und Sonstige Anlageinstrumente zulässig. Dem Fonds liegt ein aktiver Investmentansatz zugrunde. Der Investmentprozess basiert auf einer fundamental orientierten Kapitalmarkteinschätzung. Dabei werden die volkswirtschaftlichen Rahmenbedingungen bewertet. Weitere Auswahlkriterien (z.B. Bewertung, Liquidität, Gewinne, Sentiment) fließen in die Chance-Risiko-Analyse ein. Auch sind die Auswahlkriterien wie bspw. Bonität, Regionen und Sektoren bei der Portfoliokonstruktion maßgebend. Danach werden die erfolgversprechenden Zielfonds ausgewählt. Bei der Investition in die Zielfonds orientiert sich das Fondsmanagement hinsichtlich der Auswahl und Gewichtung an einem Musterportfolio. Dabei wird der Anlagebetrag auf die zulässigen Anlageklassen verteilt. Je nach Einschätzung der Entwicklungschancen einzelner Anlageklassen weicht das Management bei der Verteilung des Anlagebetrages auf die Anlageklassen von der Gewichtung des Musterportfolios ab. Im Rahmen des Investmentansatzes wird auf die Nutzung eines Referenzwertes (Index) verzichtet, da die Fondsallokation nicht mit einem Index vergleichbar ist. Es können Derivate zu Investitions- und/oder Absicherungszwecken eingesetzt werden. Ein Derivat ist ein Finanzinstrument, dessen Wert – nicht notwendig 1:1 – von der Entwicklung eines oder mehrerer Basiswerte wie z. B. Wertpapieren oder Zinssätzen abhängt. Die Erträge eines Geschäftsjahres werden bei diesem Fonds grundsätzlich ausgeschüttet. Die Ermittlung der Rendite erfolgt auf Basis der täglich berechneten Anteilpreise, welche auf Grundlage der im Fonds enthaltenen Vermögenswerte berechnet werden. Der Fonds legt mehr als 25 % des Aktivvermögens (Wert der Vermögensgegenstände ohne Berücksichtigung von Verbindlichkeiten) in Kapitalbeteiligungen i.S.d. § 2 Abs. 8 InvStG an.
Verwahrstelle des Fonds ist die DekaBank Deutsche Girozentrale, Frankfurt.
Den Prospekt und die aktuellen Jahres- und Halbjahresberichte, die aktuellen Anteilpreise sowie weitere Informationen zu dem Fonds finden Sie kostenlos in deutscher Sprache unter www.deka.de/privatkunden/fondsprofil?id=DE000DK1CJP5.

Kleinanleger-Zielgruppe: Der Fonds richtet sich an Privatkunden, Professionelle Kunden und Geeignete Gegenparteien, die das Ziel der allgemeinen Vermögensbildung / Vermögensoptimierung verfolgen und einen langfristigen Anlagehorizont haben. Bei dem vorliegenden Produkt handelt es sich um einen Fonds für Anleger mit erweiterten Kenntnissen und / oder Erfahrungen in Finanzprodukten. Der Anleger kann Verluste tragen bis zum vollständigen Verlust des eingesetzten Kapitals und legt keinen Wert auf einen Kapitalschutz.

II. Welche Risiken bestehen und was könnte ich im Gegenzug dafür bekommen?

Risikoindikator



Der Risikoindikator beruht auf der Annahme, dass Sie das Produkt 6 Jahre halten. Wenn Sie die Anlage frühzeitig einlösen, kann das tatsächliche Risiko erheblich davon abweichen und Sie erhalten unter Umständen weniger zurück.

Der Gesamtrisikoindikator hilft Ihnen, das mit diesem Produkt verbundene Risiko im Vergleich zu anderen Produkten einzuschätzen. Er zeigt, wie hoch die Wahrscheinlichkeit ist, dass Sie bei diesem Produkt Geld verlieren, weil sich die Märkte in einer bestimmten Weise entwickeln oder wir nicht in der Lage sind, Sie auszubezahlen. Wir haben dieses Produkt auf einer Skala von 1 bis 7 in die Risikoklasse 3 eingestuft, wobei 3 einer mittelniedrigen Risikoklasse entspricht. Das Risiko potenzieller Verluste aus der künftigen Wertentwicklung wird als mittelniedrig eingestuft. Bei sehr ungünstigen Marktbedingungen ist es unwahrscheinlich, dass die Fähigkeit beeinträchtigt ist, Ihr Rückgabeverlangen auszuführen.
Sonstige substanzielle Risiken: Handelnde Personen, Betrug oder Naturereignisse können den Fonds schädigen. Er ist Risiken der Zielfonds ausgesetzt; insoweit können deren Risiken auch für Anlagen im Dachfonds von Bedeutung sein.
Dieses Produkt beinhaltet keinen Schutz vor künftigen Marktentwicklungen, sodass Sie das angelegte Kapital ganz oder teilweise verlieren könnten.

Performance-Szenarien

Was Sie bei diesem Produkt am Ende herausbekommen, hängt von der künftigen Marktentwicklung ab. Die künftige Marktentwicklung ist ungewiss und lässt sich nicht mit Bestimmtheit vorhersagen. Das dargestellte pessimistische, mittlere und optimistische Szenario veranschaulicht die schlechteste, durchschnittliche und beste Wertentwicklung des Produkts in den letzten 11 Jahren. Die Märkte könnten sich künftig völlig anders entwickeln.

Empfohlene Haltedauer: 6 Jahre Anlagebeispiel: 10.000 EUR		Wenn Sie nach 1 Jahr aussteigen	Wenn Sie nach 6 Jahren aussteigen (Empfohlene Haltedauer)
Minimum	Es gibt keine Mindestrendite. Sie könnten Ihre Anlage ganz oder teilweise verlieren.		
Stressszenario	**Was Sie am Ende nach Abzug der Kosten herausbekommen könnten**	**5.490 EUR**	**5.350 EUR**
	Jährliche Durchschnittsrendite	-45,2 %	-9,9 %
Pessimistisches Szenario	**Was Sie am Ende nach Abzug der Kosten herausbekommen könnten**	**8.890 EUR**	**10.540 EUR**
	Jährliche Durchschnittsrendite	-11,1 %	0,9 %
Mittleres Szenario	**Was Sie am Ende nach Abzug der Kosten herausbekommen könnten**	**10.430 EUR**	**14.500 EUR**
	Jährliche Durchschnittsrendite	4,2 %	6,4 %
Optimistisches Szenario	**Was Sie am Ende nach Abzug der Kosten herausbekommen könnten**	**12.560 EUR**	**16.690 EUR**
	Jährliche Durchschnittsrendite	25,6 %	8,9 %

In den angeführten Zahlen sind sämtliche Kosten des Produkts selbst enthalten, jedoch unter Umständen nicht alle Kosten, die Sie an Ihren Berater oder Ihre Vertriebsstelle zahlen müssen, sowie die Kosten Ihres Beraters oder Ihrer Vertriebsstelle. Unberücksichtigt ist auch Ihre persönliche steuerliche Situation, die sich ebenfalls auf den am Ende erzielten Betrag auswirken kann. Das Stressszenario zeigt, was Sie unter extremen Marktbedingungen zurückbekommen könnten. Das pessimistische Szenario ergab sich bei einer Anlage in das Produkt zwischen September 2024 - September 2025. Das mittlere Szenario ergab sich bei einer Anlage in das Produkt zwischen Februar 2018 - Februar 2024. Das optimistische Szenario ergab sich bei einer Anlage in das Produkt zwischen Dezember 2018 - Dezember 2024.

III. Was geschieht, wenn die Deka Vermögensmanagement GmbH nicht in der Lage ist, die Auszahlung vorzunehmen?

Der Ausfall der Deka Vermögensmanagement GmbH hat keine direkten Auswirkungen auf Ihre Auszahlung, da gesetzlich vorgesehen ist, dass bei einer Insolvenz der Deka Vermögensmanagement GmbH das Sondervermögen nicht in die Insolvenzmasse fällt, sondern eigenständig erhalten bleibt.

Anleger können Verluste erleiden, wenn die Verwahrstelle ausfällt. Einlagen, die für Sondervermögen getätigt werden, sind nicht durch die Einlagensicherung des institutsbezogenen Sicherungssystems der Sparkassen-Finanzgruppe abgesichert.

Ein Verlust eines Anlegers kann auch erfolgen, wenn Einlagen bei anderen Kreditinstituten getätigt werden, soweit die jeweiligen Einlagensicherungssysteme keinen oder nur eingeschränkten Schutz für Einlagen, die für Sondervermögen getätigt werden, gewährleisten. Der Schutz von Einlagen durch Einlagensicherungssysteme ist durch Beschränkungen und Bedingungen insbesondere hinsichtlich des geschützten Personenkreises und der Höhe der Einlagen beschränkt.

IV. Welche Kosten entstehen?

Die Person, die Ihnen dieses Produkt verkauft oder Sie dazu berät, kann Ihnen weitere Kosten berechnen. Sollte dies der Fall sein, teilt diese Person Ihnen diese Kosten mit und legt dar, wie sich diese Kosten auf Ihre Anlage auswirken werden.

Kosten im Zeitverlauf

In den Tabellen werden Beträge dargestellt, die zur Deckung verschiedener Kostenarten von Ihrer Anlage entnommen werden. Diese Beträge hängen davon ab, wie viel Sie anlegen, wie lange Sie das Produkt halten. Die hier dargestellten Beträge veranschaulichen einen beispielhaften Anlagebetrag und verschiedene mögliche Anlagezeiträume.

Wir haben folgende Annahme zugrunde gelegt:

- Im ersten Jahr würden Sie den angelegten Betrag zurückerhalten (0 % Jahresrendite).
  Für die anderen Halteperioden haben wir angenommen, dass sich das Produkt wie im mittleren Szenario dargestellt entwickelt.
- 10.000 EUR werden angelegt

	Wenn Sie nach 1 Jahr aussteigen	Wenn Sie nach 6 Jahren aussteigen
Kosten insgesamt	356 EUR	1.406 EUR
Jährliche Auswirkungen der Kosten (*)	3,6 %	2,0 % pro Jahr

(*) Diese Angaben veranschaulichen, wie die Kosten Ihre Rendite pro Jahr während der Haltedauer verringern. Wenn Sie beispielsweise zum Ende der empfohlenen Haltedauer aussteigen, wird Ihre durchschnittliche Rendite pro Jahr voraussichtlich 8,36 % vor Kosten und 6,38 % nach Kosten betragen.

Wir können einen Teil der Kosten zwischen uns und der Person aufteilen, die Ihnen das Produkt verkauft, um die für Sie erbrachten Dienstleistungen zu decken.

Diese Zahlen enthalten die höchste Vertriebsgebühr, die die Person, die Ihnen das Produkt verkauft, berechnen kann (2,0 % des Anlagebetrags / 197 EUR).

Diese Person teilt Ihnen die tatsächliche Vertriebsgebühr mit.

Zusammensetzung der Kosten

Aus der nachfolgenden Tabelle geht Folgendes hervor:

- wie sich die verschiedenen Arten von Kosten jedes Jahr auf die Anlagerendite auswirken, die Sie am Ende der empfohlenen Haltedauer erhalten könnten;
- was die verschiedenen Kostenkategorien beinhalten.

Einmalige Kosten bei Einstieg oder Ausstieg		Wenn Sie nach 1 Jahr aussteigen
Einstiegskosten	2,0 % des Betrags, den Sie beim Einstieg in diese Anlage zahlen. Diese Kosten sind bereits im Preis enthalten, den Sie zahlen. Darin enthalten sind Vertriebskosten. Dies ist der Höchstbetrag, der Ihnen berechnet wird. Die Person, die Ihnen das Produkt verkauft, teilt Ihnen die tatsächliche Gebühr mit.	197 EUR
Ausstiegskosten	0,0 % Ihrer Anlage, bevor sie an Sie ausgezahlt wird.	0 EUR
Laufende Kosten pro Jahr		
Verwaltungsgebühren und sonstige Verwaltungs- oder Betriebskosten	1,6 % des Werts Ihrer Anlage pro Jahr. Hierbei handelt es sich um eine Schätzung auf der Grundlage der tatsächlichen Kosten des letzten Jahres.	155 EUR
Transaktionskosten	0,1 % des Werts Ihrer Anlage pro Jahr. Hierbei handelt es sich um eine Schätzung der Kosten, die anfallen, wenn wir die zugrunde liegenden Anlagen für das Produkt kaufen oder verkaufen. Der tatsächliche Betrag hängt davon ab, wie viel wir kaufen und verkaufen.	6 EUR
Zusätzliche Kosten unter bestimmten Bedingungen		
Erfolgsgebühren	Für dieses Produkt wird keine Erfolgsgebühr berechnet.	n.V.

V. Wie lange sollte ich die Anlage halten und kann ich vorzeitig Geld entnehmen?

Empfohlene Haltedauer: 6 Jahre

Dieses Produkt ist geeignet für langfristige Investitionen. Die empfohlene Haltedauer wurde in Übereinstimmung mit der Anlagestrategie und aufgrund des Anlagehorizonts des Produkts ausgewählt und beruht auf historischen Daten bzw. unserer Einschätzung im Hinblick auf die durchschnittlich zu erwartende Schwankung des Anteilwerts. Sollten Sie als Anleger einen kürzeren Anlagehorizont haben, könnte ein höheres Risiko bestehen, dass Ihre Rückgabe in einer Phase eines im Vergleich zu Ihrem Investitionszeitpunkt niedrigeren Anteilwert erfolgt. Bei Rückgabe vor der empfohlenen Haltedauer fallen keine Kosten oder Gebühren an.Anteile an dem Fonds können grundsätzlich bewertungstäglich zurückgegeben werden. Die Gesellschaft kann die Rücknahme aussetzen oder einschränken, wenn außergewöhnliche Umstände dies zur Wahrnehmung der Anlegerinteressen erforderlich erscheinen lassen. Setzt die Gesellschaft die Rücknahme von Anteilen ganz oder teilweise aus und lehnt daher die Rücknahme der Anteile ganz (Rücknahmeaussetzung) oder teilweise (Rücknahmebeschränkung) ab, kann dies dazu führen, dass Ihr Auftrag ganz zu einem späteren Zeitpunkt ausgeführt wird oder dass Ihr Auftrag in Höhe seines nicht ausgeführten Anteils erlischt.

VI. Wie kann ich mich beschweren?

Beschwerden können auf folgender Internetseite www.deka.de/privatkunden/kontaktdaten/kundenbeschwerdemanagement erhoben werden, schriftlich an die Deka Vermögensmanagement GmbH, Lyoner Straße 13, 60528 Frankfurt am Main oder per Email an service@deka.de gerichtet werden. Beschwerden über die Person, die zu dem Produkt berät oder es verkauft, können Sie auch direkt an diese Person richten.

VII. Sonstige zweckdienliche Angaben

Informationen zur vergangenen Wertentwicklung aus den vergangenen 10 Jahren sowie eine monatlich aktualisierte Veröffentlichung der Berechnungen früherer Performance-Szenarien können Sie unter www.deka.de/privatkunden/fondsprofil?id=DE000DK1CJP5 abrufen.

Informationen zur aktuellen Vergütungspolitik der Gesellschaft sind im Vergütungsbericht der Deka-Gruppe auf www.deka.de/deka-gruppe/investor-relations/publikationen-und-praesentationen veröffentlicht. Hierzu zählen eine Beschreibung der Berechnungsmethoden für Vergütungen und Zuwendungen an bestimmte Mitarbeitergruppen sowie die Angabe der für die Zuteilung zuständigen Personen. Auf Verlangen können Ihnen die Informationen von der Gesellschaft kostenlos in Papierform zur Verfügung gestellt werden.

Der Fonds unterliegt dem deutschen Investmentsteuergesetz. Dies kann Auswirkungen darauf haben, wie Sie bzgl. Ihrer Einkünfte aus dem Fonds besteuert werden.

Basisinformationsblatt

Zweck

Dieses Informationsblatt stellt Ihnen wesentliche Informationen über dieses Anlageprodukt zur Verfügung. Es handelt sich nicht um Werbematerial. Diese Informationen sind gesetzlich vorgeschrieben, um Ihnen dabei zu helfen, die Art, das Risiko, die Kosten sowie die möglichen Gewinne und Verluste dieses Produkts zu verstehen, und Ihnen dabei zu helfen, es mit anderen Produkten zu vergleichen.

Produkt

Produkt: **DekaStruktur: 5 ChancePlus**

Hersteller: **Deka Vermögensmanagement GmbH**
Der Fonds ist ein in Deutschland aufgelegtes AIF - Sondervermögen. Er wird von der Deka Vermögensmanagement GmbH (im Folgenden „wir“) verwaltet.

Die Deka Vermögensmanagement GmbH gehört zur Deka-Gruppe.

ISIN: DE000DK1CJQ3
Website: www.deka.de
Weitere Informationen erhalten Sie telefonisch unter +49 69 71 47 - 652

Die Bundesanstalt für Finanzdienstleistungsaufsicht (BaFin) ist für die Aufsicht von der Deka Vermögensmanagement GmbH in Bezug auf das Basisinformationsblatt zuständig.

Datum (der Erstellung/letzten Überarbeitung des Basisinformationsblatts): 10. Oktober 2025

Sie sind im Begriff, ein Produkt zu erwerben, das nicht einfach ist und schwer zu verstehen sein kann.

I. Um welche Art von Produkt handelt es sich?

Art: Der Fonds ist ein in Deutschland aufgelegtes AIF - Sondervermögen.

Laufzeit: Der Fonds verfügt über eine unbegrenzte Laufzeit. Die Deka Vermögensmanagement GmbH ist berechtigt, die Verwaltung des Fonds unter Einhaltung einer Kündigungsfrist von sechs Monaten durch Bekanntmachung im Bundesanzeiger und darüber hinaus im Jahres- oder Halbjahresbericht zu kündigen. In Bezug auf die Rückgabemöglichkeit sowie die Häufigkeit der Rückgabemöglichkeit wird auf den Abschnitt „Wie lange sollte ich die Anlage halten, und kann ich vorzeitig Geld entnehmen” verwiesen.

Ziele: Anlageziel des Fonds ist die Erwirtschaftung eines mittel- bis langfristigen Kapitalwachstums bei gleichzeitiger Geringhaltung wirtschaftlicher Risiken und des Währungsrisikos. Dabei wird die Erzielung einer größtmöglichen Rendite bei gleichzeitig angemessenem Risiko für diese Anlageklasse angestrebt. Um dies zu erreichen, legt der Fonds weltweit in Wertpapiere und Investmentanteile an. Hauptsächlich, d.h. zu mindestens 51% des Fondsvermögens legt der Fonds in Investmentanteile (Zielfonds) an. Die Investitionen in globale Aktien und Aktienfonds können zwischen 70% und 100% des Fondsvermögens betragen. Daneben können Anlagen insbesondere in übrige Fonds (z.B. Mischfonds 0%-30%), in Rentenfonds 0%-30% und Geldmarktfonds (0%-30%) erfolgen. Innerhalb festgelegter Anlagegrenzen kann die Gewichtung der Anlageklassen gegenüber dem neutralen Musterportfolio je nach Markteinschätzung variieren. Darüber hinaus sind Investitionen in Wertpapiere, Bankguthaben und Sonstige Anlageinstrumente zulässig. Dem Fonds liegt ein aktiver Investmentansatz zugrunde. Der Investmentprozess basiert auf einer fundamental orientierten Kapitalmarkteinschätzung. Dabei werden die volkswirtschaftlichen Rahmenbedingungen bewertet. Weitere Auswahlkriterien (z.B. Bewertung, Liquidität, Gewinne, Sentiment) fließen in die Chance-Risiko-Analyse ein. Auch sind die Auswahlkriterien wie bspw. Bonität, Regionen und Sektoren bei der Portfoliokonstruktion maßgebend. Danach werden die erfolgversprechenden Zielfonds ausgewählt. Bei der Investition in die Zielfonds orientiert sich das Fondsmanagement hinsichtlich der Auswahl und Gewichtung an einem Musterportfolio. Dabei wird der Anlagebetrag auf die zulässigen Anlageklassen verteilt. Je nach Einschätzung der Entwicklungschancen einzelner Anlageklassen weicht das Management bei der Verteilung des Anlagebetrages auf die Anlageklassen von der Gewichtung des Musterportfolios ab. Im Rahmen des Investmentansatzes wird auf die Nutzung eines Referenzwertes (Index) verzichtet, da die Fondsallokation nicht mit einem Index vergleichbar ist. Es können Derivate zu Investitions- und/oder Absicherungszwecken eingesetzt werden. Ein Derivat ist ein Finanzinstrument, dessen Wert – nicht notwendig 1:1 – von der Entwicklung eines oder mehrerer Basiswerte wie z. B. Wertpapieren oder Zinssätzen abhängt. Die Erträge eines Geschäftsjahres werden bei diesem Fonds grundsätzlich ausgeschüttet. Die Ermittlung der Rendite erfolgt auf Basis der täglich berechneten Anteilpreise, welche auf Grundlage der im Fonds enthaltenen Vermögenswerte berechnet werden. Die Ermittlung der Rendite erfolgt auf Basis der täglich berechneten Anteilpreise, welche auf Grundlage der im Fonds enthaltenen Vermögenswerte berechnet werden. Der Fonds legt mehr als 50 % des Aktivvermögens (Wert der Vermögensgegenstände ohne Berücksichtigung von Verbindlichkeiten) in Kapitalbeteiligungen i.S.d. § 2 Abs. 8 InvStG an.
Verwahrstelle des Fonds ist die DekaBank Deutsche Girozentrale, Frankfurt.
Den Prospekt und die aktuellen Jahres- und Halbjahresberichte, die aktuellen Anteilpreise sowie weitere Informationen zu dem Fonds finden Sie kostenlos in deutscher Sprache unter www.deka.de/privatkunden/fondsprofil?id=DE000DK1CJQ3.

Kleinanleger-Zielgruppe: Der Fonds richtet sich an Privatkunden, Professionelle Kunden und Geeignete Gegenparteien, die das Ziel der allgemeinen Vermögensbildung / Vermögensoptimierung verfolgen und einen langfristigen Anlagehorizont haben. Bei dem vorliegenden Produkt handelt es sich um einen Fonds für Anleger mit erweiterten Kenntnissen und / oder Erfahrungen in Finanzprodukten. Der Anleger kann Verluste tragen bis zum vollständigen Verlust des eingesetzten Kapitals und legt keinen Wert auf einen Kapitalschutz.

II. Welche Risiken bestehen und was könnte ich im Gegenzug dafür bekommen?

Risikoindikator



Der Risikoindikator beruht auf der Annahme, dass Sie das Produkt 6 Jahre halten. Wenn Sie die Anlage frühzeitig einlösen, kann das tatsächliche Risiko erheblich davon abweichen und Sie erhalten unter Umständen weniger zurück.

Der Gesamtrisikoindikator hilft Ihnen, das mit diesem Produkt verbundene Risiko im Vergleich zu anderen Produkten einzuschätzen. Er zeigt, wie hoch die Wahrscheinlichkeit ist, dass Sie bei diesem Produkt Geld verlieren, weil sich die Märkte in einer bestimmten Weise entwickeln oder wir nicht in der Lage sind, Sie auszubezahlen. Wir haben dieses Produkt auf einer Skala von 1 bis 7 in die Risikoklasse 3 eingestuft, wobei 3 einer mittelniedrigen Risikoklasse entspricht. Das Risiko potenzieller Verluste aus der künftigen Wertentwicklung wird als mittelniedrig eingestuft. Bei sehr ungünstigen Marktbedingungen ist es unwahrscheinlich, dass die Fähigkeit beeinträchtigt ist, Ihr Rückgabeverlangen auszuführen.
Sonstige substanzielle Risiken: Handelnde Personen, Betrug oder Naturereignisse können den Fonds schädigen. Er ist Risiken der Zielfonds ausgesetzt; insoweit können deren Risiken auch für Anlagen im Dachfonds von Bedeutung sein.
Dieses Produkt beinhaltet keinen Schutz vor künftigen Marktentwicklungen, sodass Sie das angelegte Kapital ganz oder teilweise verlieren könnten.

Performance-Szenarien

Was Sie bei diesem Produkt am Ende herausbekommen, hängt von der künftigen Marktentwicklung ab. Die künftige Marktentwicklung ist ungewiss und lässt sich nicht mit Bestimmtheit vorhersagen. Das dargestellte pessimistische, mittlere und optimistische Szenario veranschaulicht die schlechteste, durchschnittliche und beste Wertentwicklung des Produkts und einer geeigneten Benchmark in den letzten 11 Jahren. Die Märkte könnten sich künftig völlig anders entwickeln.

Empfohlene Haltedauer: 6 Jahre Anlagebeispiel: 10.000 EUR		Wenn Sie nach 1 Jahr aussteigen	Wenn Sie nach 6 Jahren aussteigen (Empfohlene Haltedauer)
Minimum	Es gibt keine Mindestrendite. Sie könnten Ihre Anlage ganz oder teilweise verlieren.		
Stressszenario	**Was Sie am Ende nach Abzug der Kosten herausbekommen könnten**	**4.970 EUR**	**4.280 EUR**
	Jährliche Durchschnittsrendite	-50,3 %	-13,2 %
Pessimistisches Szenario	**Was Sie am Ende nach Abzug der Kosten herausbekommen könnten**	**8.370 EUR**	**10.540 EUR**
	Jährliche Durchschnittsrendite	-16,3 %	0,9 %
Mittleres Szenario	**Was Sie am Ende nach Abzug der Kosten herausbekommen könnten**	**10.370 EUR**	**14.190 EUR**
	Jährliche Durchschnittsrendite	3,6 %	6,0 %
Optimistisches Szenario	**Was Sie am Ende nach Abzug der Kosten herausbekommen könnten**	**14.560 EUR**	**16.890 EUR**
	Jährliche Durchschnittsrendite	45,6 %	9,1 %

In den angeführten Zahlen sind sämtliche Kosten des Produkts selbst enthalten, jedoch unter Umständen nicht alle Kosten, die Sie an Ihren Berater oder Ihre Vertriebsstelle zahlen müssen, sowie die Kosten Ihres Beraters oder Ihrer Vertriebsstelle. Unberücksichtigt ist auch Ihre persönliche steuerliche Situation, die sich ebenfalls auf den am Ende erzielten Betrag auswirken kann. Das Stressszenario zeigt, was Sie unter extremen Marktbedingungen zurückbekommen könnten. Das pessimistische Szenario ergab sich bei einer Anlage in das Produkt und der Benchmark zwischen September 2024 - September 2025. Das mittlere Szenario ergab sich bei einer Anlage in das Produkt und der Benchmark zwischen Januar 2015 - Januar 2021. Das optimistische Szenario ergab sich bei einer Anlage in das Produkt und der Benchmark zwischen Dezember 2018 - Dezember 2024.

III. Was geschieht, wenn die Deka Vermögensmanagement GmbH nicht in der Lage ist, die Auszahlung vorzunehmen?

Der Ausfall der Deka Vermögensmanagement GmbH hat keine direkten Auswirkungen auf Ihre Auszahlung, da gesetzlich vorgesehen ist, dass bei einer Insolvenz der Deka Vermögensmanagement GmbH das Sondervermögen nicht in die Insolvenzmasse fällt, sondern eigenständig erhalten bleibt.

Anleger können Verluste erleiden, wenn die Verwahrstelle ausfällt. Einlagen, die für Sondervermögen getätigt werden, sind nicht durch die Einlagensicherung des institutsbezogenen Sicherungssystems der Sparkassen-Finanzgruppe abgesichert.

Ein Verlust eines Anlegers kann auch erfolgen, wenn Einlagen bei anderen Kreditinstituten getätigt werden, soweit die jeweiligen Einlagensicherungssysteme keinen oder nur eingeschränkten Schutz für Einlagen, die für Sondervermögen getätigt werden, gewährleisten. Der Schutz von Einlagen durch Einlagensicherungssysteme ist durch Beschränkungen und Bedingungen insbesondere hinsichtlich des geschützten Personenkreises und der Höhe der Einlagen beschränkt.

IV. Welche Kosten entstehen?

Die Person, die Ihnen dieses Produkt verkauft oder Sie dazu berät, kann Ihnen weitere Kosten berechnen. Sollte dies der Fall sein, teilt diese Person Ihnen diese Kosten mit und legt dar, wie sich diese Kosten auf Ihre Anlage auswirken werden.

Kosten im Zeitverlauf

In den Tabellen werden Beträge dargestellt, die zur Deckung verschiedener Kostenarten von Ihrer Anlage entnommen werden. Diese Beträge hängen davon ab, wie viel Sie anlegen, wie lange Sie das Produkt halten. Die hier dargestellten Beträge veranschaulichen einen beispielhaften Anlagebetrag und verschiedene mögliche Anlagezeiträume.

Wir haben folgende Annahme zugrunde gelegt:

- Im ersten Jahr würden Sie den angelegten Betrag zurückerhalten (0 % Jahresrendite).
  Für die anderen Halteperioden haben wir angenommen, dass sich das Produkt wie im mittleren Szenario dargestellt entwickelt.
- 10.000 EUR werden angelegt

	Wenn Sie nach 1 Jahr aussteigen	Wenn Sie nach 6 Jahren aussteigen
Kosten insgesamt	386 EUR	1.613 EUR
Jährliche Auswirkungen der Kosten (*)	3,9 %	2,3 % pro Jahr

(*) Diese Angaben veranschaulichen, wie die Kosten Ihre Rendite pro Jahr während der Haltedauer verringern. Wenn Sie beispielsweise zum Ende der empfohlenen Haltedauer aussteigen, wird Ihre durchschnittliche Rendite pro Jahr voraussichtlich 8,28 % vor Kosten und 6,00 % nach Kosten betragen.

Wir können einen Teil der Kosten zwischen uns und der Person aufteilen, die Ihnen das Produkt verkauft, um die für Sie erbrachten Dienstleistungen zu decken.

Diese Zahlen enthalten die höchste Vertriebsgebühr, die die Person, die Ihnen das Produkt verkauft, berechnen kann (2,0 % des Anlagebetrags / 197 EUR).

Diese Person teilt Ihnen die tatsächliche Vertriebsgebühr mit.

Zusammensetzung der Kosten

Aus der nachfolgenden Tabelle geht Folgendes hervor:

- wie sich die verschiedenen Arten von Kosten jedes Jahr auf die Anlagerendite auswirken, die Sie am Ende der empfohlenen Haltedauer erhalten könnten;
- was die verschiedenen Kostenkategorien beinhalten.

Einmalige Kosten bei Einstieg oder Ausstieg		Wenn Sie nach 1 Jahr aussteigen
Einstiegskosten	2,0 % des Betrags, den Sie beim Einstieg in diese Anlage zahlen. Diese Kosten sind bereits im Preis enthalten, den Sie zahlen. Darin enthalten sind Vertriebskosten. Dies ist der Höchstbetrag, der Ihnen berechnet wird. Die Person, die Ihnen das Produkt verkauft, teilt Ihnen die tatsächliche Gebühr mit.	197 EUR
Ausstiegskosten	0,0 % Ihrer Anlage, bevor sie an Sie ausgezahlt wird.	0 EUR
Laufende Kosten pro Jahr		
Verwaltungsgebühren und sonstige Verwaltungs- oder Betriebskosten	1,9 % des Werts Ihrer Anlage pro Jahr. Hierbei handelt es sich um eine Schätzung auf der Grundlage der tatsächlichen Kosten des letzten Jahres.	189 EUR
Transaktionskosten	0,0 % des Werts Ihrer Anlage pro Jahr. Hierbei handelt es sich um eine Schätzung der Kosten, die anfallen, wenn wir die zugrunde liegenden Anlagen für das Produkt kaufen oder verkaufen. Der tatsächliche Betrag hängt davon ab, wie viel wir kaufen und verkaufen.	1 EUR
Zusätzliche Kosten unter bestimmten Bedingungen		
Erfolgsgebühren	Für dieses Produkt wird keine Erfolgsgebühr berechnet.	n.V.

V. Wie lange sollte ich die Anlage halten und kann ich vorzeitig Geld entnehmen?

Empfohlene Haltedauer: 6 Jahre

Dieses Produkt ist geeignet für langfristige Investitionen. Die empfohlene Haltedauer wurde in Übereinstimmung mit der Anlagestrategie und aufgrund des Anlagehorizonts des Produkts ausgewählt und beruht auf historischen Daten bzw. unserer Einschätzung im Hinblick auf die durchschnittlich zu erwartende Schwankung des Anteilwerts. Sollten Sie als Anleger einen kürzeren Anlagehorizont haben, könnte ein höheres Risiko bestehen, dass Ihre Rückgabe in einer Phase eines im Vergleich zu Ihrem Investitionszeitpunkt niedrigeren Anteilwert erfolgt. Bei Rückgabe vor der empfohlenen Haltedauer fallen keine Kosten oder Gebühren an.Anteile an dem Fonds können grundsätzlich bewertungstäglich zurückgegeben werden. Die Gesellschaft kann die Rücknahme aussetzen oder einschränken, wenn außergewöhnliche Umstände dies zur Wahrnehmung der Anlegerinteressen erforderlich erscheinen lassen. Setzt die Gesellschaft die Rücknahme von Anteilen ganz oder teilweise aus und lehnt daher die Rücknahme der Anteile ganz (Rücknahmeaussetzung) oder teilweise (Rücknahmebeschränkung) ab, kann dies dazu führen, dass Ihr Auftrag ganz zu einem späteren Zeitpunkt ausgeführt wird oder dass Ihr Auftrag in Höhe seines nicht ausgeführten Anteils erlischt.

VI. Wie kann ich mich beschweren?

Beschwerden können auf folgender Internetseite www.deka.de/privatkunden/kontaktdaten/kundenbeschwerdemanagement erhoben werden, schriftlich an die Deka Vermögensmanagement GmbH, Lyoner Straße 13, 60528 Frankfurt am Main oder per Email an service@deka.de gerichtet werden. Beschwerden über die Person, die zu dem Produkt berät oder es verkauft, können Sie auch direkt an diese Person richten.

VII. Sonstige zweckdienliche Angaben

Informationen zur vergangenen Wertentwicklung aus den vergangenen 10 Jahren sowie eine monatlich aktualisierte Veröffentlichung der Berechnungen früherer Performance-Szenarien können Sie unter www.deka.de/privatkunden/fondsprofil?id=DE000DK1CJQ3 abrufen.

Informationen zur aktuellen Vergütungspolitik der Gesellschaft sind im Vergütungsbericht der Deka-Gruppe auf www.deka.de/deka-gruppe/investor-relations/publikationen-und-praesentationen veröffentlicht. Hierzu zählen eine Beschreibung der Berechnungsmethoden für Vergütungen und Zuwendungen an bestimmte Mitarbeitergruppen sowie die Angabe der für die Zuteilung zuständigen Personen. Auf Verlangen können Ihnen die Informationen von der Gesellschaft kostenlos in Papierform zur Verfügung gestellt werden.

Der Fonds unterliegt dem deutschen Investmentsteuergesetz. Dies kann Auswirkungen darauf haben, wie Sie bzgl. Ihrer Einkünfte aus dem Fonds besteuert werden.

Basisinformationsblatt

Zweck

Dieses Informationsblatt stellt Ihnen wesentliche Informationen über dieses Anlageprodukt zur Verfügung. Es handelt sich nicht um Werbematerial. Diese Informationen sind gesetzlich vorgeschrieben, um Ihnen dabei zu helfen, die Art, das Risiko, die Kosten sowie die möglichen Gewinne und Verluste dieses Produkts zu verstehen, und Ihnen dabei zu helfen, es mit anderen Produkten zu vergleichen.

Produkt

Produkt: **DekaStruktur: 5 ErtragPlus**

Hersteller: **Deka Vermögensmanagement GmbH**
Der Fonds ist ein in Deutschland aufgelegtes AIF - Sondervermögen. Er wird von der Deka Vermögensmanagement GmbH (im Folgenden „wir“) verwaltet.

Die Deka Vermögensmanagement GmbH gehört zur Deka-Gruppe.

ISIN: DE000DK1CJM2
Website: www.deka.de
Weitere Informationen erhalten Sie telefonisch unter +49 69 71 47 - 652

Die Bundesanstalt für Finanzdienstleistungsaufsicht (BaFin) ist für die Aufsicht von der Deka Vermögensmanagement GmbH in Bezug auf das Basisinformationsblatt zuständig.

Datum (der Erstellung/letzten Überarbeitung des Basisinformationsblatts): 10. Oktober 2025

Sie sind im Begriff, ein Produkt zu erwerben, das nicht einfach ist und schwer zu verstehen sein kann.

I. Um welche Art von Produkt handelt es sich?

Art: Der Fonds ist ein in Deutschland aufgelegtes AIF - Sondervermögen.

Laufzeit: Der Fonds verfügt über eine unbegrenzte Laufzeit. Die Deka Vermögensmanagement GmbH ist berechtigt, die Verwaltung des Fonds unter Einhaltung einer Kündigungsfrist von sechs Monaten durch Bekanntmachung im Bundesanzeiger und darüber hinaus im Jahres- oder Halbjahresbericht zu kündigen. In Bezug auf die Rückgabemöglichkeit sowie die Häufigkeit der Rückgabemöglichkeit wird auf den Abschnitt „Wie lange sollte ich die Anlage halten, und kann ich vorzeitig Geld entnehmen” verwiesen.

Ziele: Anlageziel des Fonds ist die Erwirtschaftung eines mittel- bis langfristigen Kapitalwachstums bei gleichzeitiger Geringhaltung wirtschaftlicher Risiken und des Währungsrisikos. Dabei wird die Erzielung einer größtmöglichen Rendite bei gleichzeitig angemessenem Risiko für diese Anlageklasse angestrebt. Um dies zu erreichen, legt der Fonds weltweit in Wertpapiere und Investmentanteile an. Hauptsächlich, d.h. zu mindestens 51% des Fondsvermögens legt der Fonds in Investmentanteile (Zielfonds) an. Die Investitionen in globale Aktien und Aktienfonds können 0%-40%, in Rentenfonds 0%-100%, in übrige Fonds (z.B. Mischfonds) 0%-30% und in Geldmarktfonds 0%-30% des Fondsvermögens betragen. Innerhalb festgelegter Anlagegrenzen kann die Gewichtung der Anlageklassen gegenüber dem neutralen Musterportfolio je nach Markteinschätzung variieren. Darüber hinaus sind Investitionen in Wertpapiere, Bankguthaben und Sonstige Anlageinstrumente zulässig. Dem Fonds liegt ein aktiver Investmentansatz zugrunde. Der Investmentprozess basiert auf einer fundamental orientierten Kapitalmarkteinschätzung. Dabei werden die volkswirtschaftlichen Rahmenbedingungen bewertet. Weitere Auswahlkriterien (z.B. Bewertung, Liquidität, Gewinne, Sentiment) fließen in die Chance-Risiko-Analyse ein. Auch sind die Auswahlkriterien wie bspw. Bonität, Regionen und Sektoren bei der Portfoliokonstruktion maßgebend. Danach werden die erfolgversprechenden Zielfonds ausgewählt. Bei der Investition in die Zielfonds orientiert sich das Fondsmanagement hinsichtlich der Auswahl und Gewichtung an einem Musterportfolio. Dabei wird der Anlagebetrag auf die zulässigen Anlageklassen verteilt. Je nach Einschätzung der Entwicklungschancen einzelner Anlageklassen weicht das Management bei der Verteilung des Anlagebetrages auf die Anlageklassen von der Gewichtung des Musterportfolios ab. Im Rahmen des Investmentansatzes wird auf die Nutzung eines Referenzwertes (Index) verzichtet, da die Fondsallokation nicht mit einem Index vergleichbar ist. Es können Derivate zu Investitions- und/oder Absicherungszwecken eingesetzt werden. Ein Derivat ist ein Finanzinstrument, dessen Wert – nicht notwendig 1:1 – von der Entwicklung eines oder mehrerer Basiswerte wie z. B. Wertpapieren oder Zinssätzen abhängt. Die Erträge eines Geschäftsjahres werden bei diesem Fonds grundsätzlich ausgeschüttet. Die Ermittlung der Rendite erfolgt auf Basis der täglich berechneten Anteilpreise, welche auf Grundlage der im Fonds enthaltenen Vermögenswerte berechnet werden.
Verwahrstelle des Fonds ist die DekaBank Deutsche Girozentrale, Frankfurt.
Den Prospekt und die aktuellen Jahres- und Halbjahresberichte, die aktuellen Anteilpreise sowie weitere Informationen zu dem Fonds finden Sie kostenlos in deutscher Sprache unter www.deka.de/privatkunden/fondsprofil?id=DE000DK1CJM2.

Kleinanleger-Zielgruppe: Der Fonds richtet sich an Privatkunden, Professionelle Kunden und Geeignete Gegenparteien, die das Ziel der allgemeinen Vermögensbildung / Vermögensoptimierung verfolgen und einen mittel- bis langfristigen Anlagehorizont haben. Bei dem vorliegenden Produkt handelt es sich um einen Fonds für Anleger mit erweiterten Kenntnissen und / oder Erfahrungen in Finanzprodukten. Der Anleger kann Verluste tragen bis zum vollständigen Verlust des eingesetzten Kapitals und legt keinen Wert auf einen Kapitalschutz.

II. Welche Risiken bestehen und was könnte ich im Gegenzug dafür bekommen?

Risikoindikator



Der Risikoindikator beruht auf der Annahme, dass Sie das Produkt 4 Jahre halten. Wenn Sie die Anlage frühzeitig einlösen, kann das tatsächliche Risiko erheblich davon abweichen und Sie erhalten unter Umständen weniger zurück.

Der Gesamtrisikoindikator hilft Ihnen, das mit diesem Produkt verbundene Risiko im Vergleich zu anderen Produkten einzuschätzen. Er zeigt, wie hoch die Wahrscheinlichkeit ist, dass Sie bei diesem Produkt Geld verlieren, weil sich die Märkte in einer bestimmten Weise entwickeln oder wir nicht in der Lage sind, Sie auszubezahlen. Wir haben dieses Produkt auf einer Skala von 1 bis 7 in die Risikoklasse 2 eingestuft, wobei 2 einer niedrigen Risikoklasse entspricht. Das Risiko potenzieller Verluste aus der künftigen Wertentwicklung wird als niedrig eingestuft. Bei sehr ungünstigen Marktbedingungen ist es äußerst unwahrscheinlich, dass die Fähigkeit beeinträchtigt ist, Ihr Rückgabeverlangen auszuführen.
Sonstige substanzielle Risiken: Handelnde Personen, Betrug oder Naturereignisse können den Fonds schädigen. Er ist Risiken der Zielfonds ausgesetzt; insoweit können deren Risiken auch für Anlagen im Dachfonds von Bedeutung sein.
Dieses Produkt beinhaltet keinen Schutz vor künftigen Marktentwicklungen, sodass Sie das angelegte Kapital ganz oder teilweise verlieren könnten.

Performance-Szenarien

Was Sie bei diesem Produkt am Ende herausbekommen, hängt von der künftigen Marktentwicklung ab. Die künftige Marktentwicklung ist ungewiss und lässt sich nicht mit Bestimmtheit vorhersagen. Das dargestellte pessimistische, mittlere und optimistische Szenario veranschaulicht die schlechteste, durchschnittliche und beste Wertentwicklung des Produkts und einer geeigneten Benchmark in den letzten 10 Jahren. Die Märkte könnten sich künftig völlig anders entwickeln.

Empfohlene Haltedauer: 4 Jahre Anlagebeispiel: 10.000 EUR		Wenn Sie nach 1 Jahr aussteigen	Wenn Sie nach 4 Jahren aussteigen (Empfohlene Haltedauer)
Minimum	Es gibt keine Mindestrendite. Sie könnten Ihre Anlage ganz oder teilweise verlieren.		
Stressszenario	**Was Sie am Ende nach Abzug der Kosten herausbekommen könnten**	**7.630 EUR**	**7.620 EUR**
	Jährliche Durchschnittsrendite	-23,7 %	-6,6 %
Pessimistisches Szenario	**Was Sie am Ende nach Abzug der Kosten herausbekommen könnten**	**8.590 EUR**	**9.280 EUR**
	Jährliche Durchschnittsrendite	-14,1 %	-1,9 %
Mittleres Szenario	**Was Sie am Ende nach Abzug der Kosten herausbekommen könnten**	**10.140 EUR**	**10.580 EUR**
	Jährliche Durchschnittsrendite	1,4 %	1,4 %
Optimistisches Szenario	**Was Sie am Ende nach Abzug der Kosten herausbekommen könnten**	**11.160 EUR**	**11.930 EUR**
	Jährliche Durchschnittsrendite	11,5 %	4,5 %

In den angeführten Zahlen sind sämtliche Kosten des Produkts selbst enthalten, jedoch unter Umständen nicht alle Kosten, die Sie an Ihren Berater oder Ihre Vertriebsstelle zahlen müssen, sowie die Kosten Ihres Beraters oder Ihrer Vertriebsstelle. Unberücksichtigt ist auch Ihre persönliche steuerliche Situation, die sich ebenfalls auf den am Ende erzielten Betrag auswirken kann. Das Stressszenario zeigt, was Sie unter extremen Marktbedingungen zurückbekommen könnten. Das pessimistische Szenario ergab sich bei einer Anlage in das Produkt und der Benchmark zwischen September 2019 - September 2023. Das mittlere Szenario ergab sich bei einer Anlage in das Produkt und der Benchmark zwischen Oktober 2020 - Oktober 2024. Das optimistische Szenario ergab sich bei einer Anlage in das Produkt und der Benchmark zwischen November 2017 - November 2021.

III. Was geschieht, wenn die Deka Vermögensmanagement GmbH nicht in der Lage ist, die Auszahlung vorzunehmen?

Der Ausfall der Deka Vermögensmanagement GmbH hat keine direkten Auswirkungen auf Ihre Auszahlung, da gesetzlich vorgesehen ist, dass bei einer Insolvenz der Deka Vermögensmanagement GmbH das Sondervermögen nicht in die Insolvenzmasse fällt, sondern eigenständig erhalten bleibt.

Anleger können Verluste erleiden, wenn die Verwahrstelle ausfällt. Einlagen, die für Sondervermögen getätigt werden, sind nicht durch die Einlagensicherung des institutsbezogenen Sicherungssystems der Sparkassen-Finanzgruppe abgesichert.

Ein Verlust eines Anlegers kann auch erfolgen, wenn Einlagen bei anderen Kreditinstituten getätigt werden, soweit die jeweiligen Einlagensicherungssysteme keinen oder nur eingeschränkten Schutz für Einlagen, die für Sondervermögen getätigt werden, gewährleisten. Der Schutz von Einlagen durch Einlagensicherungssysteme ist durch Beschränkungen und Bedingungen insbesondere hinsichtlich des geschützten Personenkreises und der Höhe der Einlagen beschränkt.

IV. Welche Kosten entstehen?

Die Person, die Ihnen dieses Produkt verkauft oder Sie dazu berät, kann Ihnen weitere Kosten berechnen. Sollte dies der Fall sein, teilt diese Person Ihnen diese Kosten mit und legt dar, wie sich diese Kosten auf Ihre Anlage auswirken werden.

Kosten im Zeitverlauf

In den Tabellen werden Beträge dargestellt, die zur Deckung verschiedener Kostenarten von Ihrer Anlage entnommen werden. Diese Beträge hängen davon ab, wie viel Sie anlegen, wie lange Sie das Produkt halten. Die hier dargestellten Beträge veranschaulichen einen beispielhaften Anlagebetrag und verschiedene mögliche Anlagezeiträume.

Wir haben folgende Annahme zugrunde gelegt:

- Im ersten Jahr würden Sie den angelegten Betrag zurückerhalten (0 % Jahresrendite).
  Für die anderen Halteperioden haben wir angenommen, dass sich das Produkt wie im mittleren Szenario dargestellt entwickelt.
- 10.000 EUR werden angelegt

	Wenn Sie nach 1 Jahr aussteigen	Wenn Sie nach 4 Jahren aussteigen
Kosten insgesamt	336 EUR	783 EUR
Jährliche Auswirkungen der Kosten (*)	3,4 %	1,9 % pro Jahr

(*) Diese Angaben veranschaulichen, wie die Kosten Ihre Rendite pro Jahr während der Haltedauer verringern. Wenn Sie beispielsweise zum Ende der empfohlenen Haltedauer aussteigen, wird Ihre durchschnittliche Rendite pro Jahr voraussichtlich 3,34 % vor Kosten und 1,41 % nach Kosten betragen.

Wir können einen Teil der Kosten zwischen uns und der Person aufteilen, die Ihnen das Produkt verkauft, um die für Sie erbrachten Dienstleistungen zu decken.

Diese Zahlen enthalten die höchste Vertriebsgebühr, die die Person, die Ihnen das Produkt verkauft, berechnen kann (2,0 % des Anlagebetrags / 197 EUR).

Diese Person teilt Ihnen die tatsächliche Vertriebsgebühr mit.

Zusammensetzung der Kosten

Aus der nachfolgenden Tabelle geht Folgendes hervor:

- wie sich die verschiedenen Arten von Kosten jedes Jahr auf die Anlagerendite auswirken, die Sie am Ende der empfohlenen Haltedauer erhalten könnten;
- was die verschiedenen Kostenkategorien beinhalten.

Einmalige Kosten bei Einstieg oder Ausstieg		Wenn Sie nach 1 Jahr aussteigen
Einstiegskosten	2,0 % des Betrags, den Sie beim Einstieg in diese Anlage zahlen. Diese Kosten sind bereits im Preis enthalten, den Sie zahlen. Darin enthalten sind Vertriebskosten. Dies ist der Höchstbetrag, der Ihnen berechnet wird. Die Person, die Ihnen das Produkt verkauft, teilt Ihnen die tatsächliche Gebühr mit.	197 EUR
Ausstiegskosten	0,0 % Ihrer Anlage, bevor sie an Sie ausgezahlt wird.	0 EUR
Laufende Kosten pro Jahr		
Verwaltungsgebühren und sonstige Verwaltungs- oder Betriebskosten	1,4 % des Werts Ihrer Anlage pro Jahr. Hierbei handelt es sich um eine Schätzung auf der Grundlage der tatsächlichen Kosten des letzten Jahres.	136 EUR
Transaktionskosten	0,0 % des Werts Ihrer Anlage pro Jahr. Hierbei handelt es sich um eine Schätzung der Kosten, die anfallen, wenn wir die zugrunde liegenden Anlagen für das Produkt kaufen oder verkaufen. Der tatsächliche Betrag hängt davon ab, wie viel wir kaufen und verkaufen.	4 EUR
Zusätzliche Kosten unter bestimmten Bedingungen		
Erfolgsgebühren	Für dieses Produkt wird keine Erfolgsgebühr berechnet.	n.V.

V. Wie lange sollte ich die Anlage halten und kann ich vorzeitig Geld entnehmen?

Empfohlene Haltedauer: 4 Jahre

Die empfohlene Haltedauer wurde in Übereinstimmung mit der Anlagestrategie und aufgrund des Anlagehorizonts des Produkts ausgewählt und beruht auf historischen Daten bzw. unserer Einschätzung im Hinblick auf die durchschnittlich zu erwartende Schwankung des Anteilwerts. Sollten Sie als Anleger einen kürzeren Anlagehorizont haben, könnte ein höheres Risiko bestehen, dass Ihre Rückgabe in einer Phase eines im Vergleich zu Ihrem Investitionszeitpunkt niedrigeren Anteilwert erfolgt. Bei Rückgabe vor der empfohlenen Haltedauer fallen keine Kosten oder Gebühren an.Anteile an dem Fonds können grundsätzlich bewertungstäglich zurückgegeben werden. Die Gesellschaft kann die Rücknahme aussetzen oder einschränken, wenn außergewöhnliche Umstände dies zur Wahrnehmung der Anlegerinteressen erforderlich erscheinen lassen. Setzt die Gesellschaft die Rücknahme von Anteilen ganz oder teilweise aus und lehnt daher die Rücknahme der Anteile ganz (Rücknahmeaussetzung) oder teilweise (Rücknahmebeschränkung) ab, kann dies dazu führen, dass Ihr Auftrag ganz zu einem späteren Zeitpunkt ausgeführt wird oder dass Ihr Auftrag in Höhe seines nicht ausgeführten Anteils erlischt.

VI. Wie kann ich mich beschweren?

Beschwerden können auf folgender Internetseite www.deka.de/privatkunden/kontaktdaten/kundenbeschwerdemanagement erhoben werden, schriftlich an die Deka Vermögensmanagement GmbH, Lyoner Straße 13, 60528 Frankfurt am Main oder per Email an service@deka.de gerichtet werden. Beschwerden über die Person, die zu dem Produkt berät oder es verkauft, können Sie auch direkt an diese Person richten.

VII. Sonstige zweckdienliche Angaben

Informationen zur vergangenen Wertentwicklung aus den vergangenen 10 Jahren sowie eine monatlich aktualisierte Veröffentlichung der Berechnungen früherer Performance-Szenarien können Sie unter www.deka.de/privatkunden/fondsprofil?id=DE000DK1CJM2 abrufen.

Informationen zur aktuellen Vergütungspolitik der Gesellschaft sind im Vergütungsbericht der Deka-Gruppe auf www.deka.de/deka-gruppe/investor-relations/publikationen-und-praesentationen veröffentlicht. Hierzu zählen eine Beschreibung der Berechnungsmethoden für Vergütungen und Zuwendungen an bestimmte Mitarbeitergruppen sowie die Angabe der für die Zuteilung zuständigen Personen. Auf Verlangen können Ihnen die Informationen von der Gesellschaft kostenlos in Papierform zur Verfügung gestellt werden.

Der Fonds unterliegt dem deutschen Investmentsteuergesetz. Dies kann Auswirkungen darauf haben, wie Sie bzgl. Ihrer Einkünfte aus dem Fonds besteuert werden.

Basisinformationsblatt

Zweck

Dieses Informationsblatt stellt Ihnen wesentliche Informationen über dieses Anlageprodukt zur Verfügung. Es handelt sich nicht um Werbematerial. Diese Informationen sind gesetzlich vorgeschrieben, um Ihnen dabei zu helfen, die Art, das Risiko, die Kosten sowie die möglichen Gewinne und Verluste dieses Produkts zu verstehen, und Ihnen dabei zu helfen, es mit anderen Produkten zu vergleichen.

Produkt

Produkt: **DekaStruktur: 5 Wachstum**

Hersteller: **Deka Vermögensmanagement GmbH**
Der Fonds ist ein in Deutschland aufgelegtes AIF - Sondervermögen. Er wird von der Deka Vermögensmanagement GmbH (im Folgenden „wir“) verwaltet.

Die Deka Vermögensmanagement GmbH gehört zur Deka-Gruppe.

ISIN: DE000DK1CJN0
Website: www.deka.de
Weitere Informationen erhalten Sie telefonisch unter +49 69 71 47 - 652

Die Bundesanstalt für Finanzdienstleistungsaufsicht (BaFin) ist für die Aufsicht von der Deka Vermögensmanagement GmbH in Bezug auf das Basisinformationsblatt zuständig.

Datum (der Erstellung/letzten Überarbeitung des Basisinformationsblatts): 10. Oktober 2025

Sie sind im Begriff, ein Produkt zu erwerben, das nicht einfach ist und schwer zu verstehen sein kann.

I. Um welche Art von Produkt handelt es sich?

Art: Der Fonds ist ein in Deutschland aufgelegtes AIF - Sondervermögen.

Laufzeit: Der Fonds verfügt über eine unbegrenzte Laufzeit. Die Deka Vermögensmanagement GmbH ist berechtigt, die Verwaltung des Fonds unter Einhaltung einer Kündigungsfrist von sechs Monaten durch Bekanntmachung im Bundesanzeiger und darüber hinaus im Jahres- oder Halbjahresbericht zu kündigen. In Bezug auf die Rückgabemöglichkeit sowie die Häufigkeit der Rückgabemöglichkeit wird auf den Abschnitt „Wie lange sollte ich die Anlage halten, und kann ich vorzeitig Geld entnehmen” verwiesen.

Ziele: Anlageziel des Fonds ist die Erwirtschaftung eines mittel- bis langfristigen Kapitalwachstums bei gleichzeitiger Geringhaltung wirtschaftlicher Risiken und des Währungsrisikos. Dabei wird die Erzielung einer größtmöglichen Rendite bei gleichzeitig angemessenem Risiko für diese Anlageklasse angestrebt. Um dies zu erreichen, legt der Fonds weltweit in Wertpapiere und Investmentanteile an. Hauptsächlich, d.h. zu mindestens 51% des Fondsvermögens legt der Fonds in Investmentanteile (Zielfonds) an. Die Investitionen in globale Aktien und Aktienfonds können 0%-65%, in Rentenfonds 0%-80%, in übrige Fonds (z.B. Mischfonds) 0%-30% und in Geldmarktfonds 0%-30% des Fondsvermögens betragen. Innerhalb festgelegter Anlagegrenzen kann die Gewichtung der Anlageklassen gegenüber dem neutralen Musterportfolio je nach Markteinschätzung variieren. Darüber hinaus sind Investitionen in Wertpapiere, Bankguthaben und Sonstige Anlageinstrumente zulässig. Dem Fonds liegt ein aktiver Investmentansatz zugrunde. Der Investmentprozess basiert auf einer fundamental orientierten Kapitalmarkteinschätzung. Dabei werden die volkswirtschaftlichen Rahmenbedingungen bewertet. Weitere Auswahlkriterien (z.B. Bewertung, Liquidität, Gewinne, Sentiment) fließen in die Chance-Risiko-Analyse ein. Auch sind die Auswahlkriterien wie bspw. Bonität, Regionen und Sektoren bei der Portfoliokonstruktion maßgebend. Danach werden die erfolgversprechenden Zielfonds ausgewählt. Bei der Investition in die Zielfonds orientiert sich das Fondsmanagement hinsichtlich der Auswahl und Gewichtung an einem Musterportfolio. Dabei wird der Anlagebetrag auf die zulässigen Anlageklassen verteilt. Je nach Einschätzung der Entwicklungschancen einzelner Anlageklassen weicht das Management bei der Verteilung des Anlagebetrages auf die Anlageklassen von der Gewichtung des Musterportfolios ab. Im Rahmen des Investmentansatzes wird auf die Nutzung eines Referenzwertes (Index) verzichtet, da die Fondsallokation nicht mit einem Index vergleichbar ist. Es können Derivate zu Investitions- und/oder Absicherungszwecken eingesetzt werden. Ein Derivat ist ein Finanzinstrument, dessen Wert – nicht notwendig 1:1 – von der Entwicklung eines oder mehrerer Basiswerte wie z. B. Wertpapieren oder Zinssätzen abhängt. Die Erträge eines Geschäftsjahres werden bei diesem Fonds grundsätzlich ausgeschüttet. Die Ermittlung der Rendite erfolgt auf Basis der täglich berechneten Anteilpreise, welche auf Grundlage der im Fonds enthaltenen Vermögenswerte berechnet werden.
Verwahrstelle des Fonds ist die DekaBank Deutsche Girozentrale, Frankfurt.
Den Prospekt und die aktuellen Jahres- und Halbjahresberichte, die aktuellen Anteilpreise sowie weitere Informationen zu dem Fonds finden Sie kostenlos in deutscher Sprache unter www.deka.de/privatkunden/fondsprofil?id=DE000DK1CJN0.

Kleinanleger-Zielgruppe: Der Fonds richtet sich an Privatkunden, Professionelle Kunden und Geeignete Gegenparteien, die das Ziel der allgemeinen Vermögensbildung / Vermögensoptimierung verfolgen und einen mittel- bis langfristigen Anlagehorizont haben. Bei dem vorliegenden Produkt handelt es sich um einen Fonds für Anleger mit erweiterten Kenntnissen und / oder Erfahrungen in Finanzprodukten. Der Anleger kann Verluste tragen bis zum vollständigen Verlust des eingesetzten Kapitals und legt keinen Wert auf einen Kapitalschutz.

II. Welche Risiken bestehen und was könnte ich im Gegenzug dafür bekommen?

Risikoindikator



Der Risikoindikator beruht auf der Annahme, dass Sie das Produkt 5 Jahre halten. Wenn Sie die Anlage frühzeitig einlösen, kann das tatsächliche Risiko erheblich davon abweichen und Sie erhalten unter Umständen weniger zurück.

Der Gesamtrisikoindikator hilft Ihnen, das mit diesem Produkt verbundene Risiko im Vergleich zu anderen Produkten einzuschätzen. Er zeigt, wie hoch die Wahrscheinlichkeit ist, dass Sie bei diesem Produkt Geld verlieren, weil sich die Märkte in einer bestimmten Weise entwickeln oder wir nicht in der Lage sind, Sie auszubezahlen. Wir haben dieses Produkt auf einer Skala von 1 bis 7 in die Risikoklasse 3 eingestuft, wobei 3 einer mittelniedrigen Risikoklasse entspricht. Das Risiko potenzieller Verluste aus der künftigen Wertentwicklung wird als mittelniedrig eingestuft. Bei sehr ungünstigen Marktbedingungen ist es unwahrscheinlich, dass die Fähigkeit beeinträchtigt ist, Ihr Rückgabeverlangen auszuführen.
Sonstige substanzielle Risiken: Handelnde Personen, Betrug oder Naturereignisse können den Fonds schädigen. Er ist Risiken der Zielfonds ausgesetzt; insoweit können deren Risiken auch für Anlagen im Dachfonds von Bedeutung sein.
Dieses Produkt beinhaltet keinen Schutz vor künftigen Marktentwicklungen, sodass Sie das angelegte Kapital ganz oder teilweise verlieren könnten.

Performance-Szenarien

Was Sie bei diesem Produkt am Ende herausbekommen, hängt von der künftigen Marktentwicklung ab. Die künftige Marktentwicklung ist ungewiss und lässt sich nicht mit Bestimmtheit vorhersagen. Das dargestellte pessimistische, mittlere und optimistische Szenario veranschaulicht die schlechteste, durchschnittliche und beste Wertentwicklung des Produkts und einer geeigneten Benchmark in den letzten 10 Jahren. Die Märkte könnten sich künftig völlig anders entwickeln.

Empfohlene Haltedauer: 5 Jahre Anlagebeispiel: 10.000 EUR		Wenn Sie nach 1 Jahr aussteigen	Wenn Sie nach 5 Jahren aussteigen (Empfohlene Haltedauer)
Minimum	Es gibt keine Mindestrendite. Sie könnten Ihre Anlage ganz oder teilweise verlieren.		
Stressszenario	**Was Sie am Ende nach Abzug der Kosten herausbekommen könnten**	**6.220 EUR**	**6.360 EUR**
	Jährliche Durchschnittsrendite	-37,8 %	-8,7 %
Pessimistisches Szenario	**Was Sie am Ende nach Abzug der Kosten herausbekommen könnten**	**8.630 EUR**	**10.430 EUR**
	Jährliche Durchschnittsrendite	-13,8 %	0,8 %
Mittleres Szenario	**Was Sie am Ende nach Abzug der Kosten herausbekommen könnten**	**10.330 EUR**	**12.170 EUR**
	Jährliche Durchschnittsrendite	3,3 %	4,0 %
Optimistisches Szenario	**Was Sie am Ende nach Abzug der Kosten herausbekommen könnten**	**11.670 EUR**	**13.270 EUR**
	Jährliche Durchschnittsrendite	16,6 %	5,8 %

In den angeführten Zahlen sind sämtliche Kosten des Produkts selbst enthalten, jedoch unter Umständen nicht alle Kosten, die Sie an Ihren Berater oder Ihre Vertriebsstelle zahlen müssen, sowie die Kosten Ihres Beraters oder Ihrer Vertriebsstelle. Unberücksichtigt ist auch Ihre persönliche steuerliche Situation, die sich ebenfalls auf den am Ende erzielten Betrag auswirken kann. Das Stressszenario zeigt, was Sie unter extremen Marktbedingungen zurückbekommen könnten. Das pessimistische Szenario ergab sich bei einer Anlage in das Produkt und der Benchmark zwischen September 2024 - September 2025. Das mittlere Szenario ergab sich bei einer Anlage in das Produkt und der Benchmark zwischen Juni 2019 - Juni 2024. Das optimistische Szenario ergab sich bei einer Anlage in das Produkt und der Benchmark zwischen März 2020 - März 2025.

III. Was geschieht, wenn die Deka Vermögensmanagement GmbH nicht in der Lage ist, die Auszahlung vorzunehmen?

Der Ausfall der Deka Vermögensmanagement GmbH hat keine direkten Auswirkungen auf Ihre Auszahlung, da gesetzlich vorgesehen ist, dass bei einer Insolvenz der Deka Vermögensmanagement GmbH das Sondervermögen nicht in die Insolvenzmasse fällt, sondern eigenständig erhalten bleibt.

Anleger können Verluste erleiden, wenn die Verwahrstelle ausfällt. Einlagen, die für Sondervermögen getätigt werden, sind nicht durch die Einlagensicherung des institutsbezogenen Sicherungssystems der Sparkassen-Finanzgruppe abgesichert.

Ein Verlust eines Anlegers kann auch erfolgen, wenn Einlagen bei anderen Kreditinstituten getätigt werden, soweit die jeweiligen Einlagensicherungssysteme keinen oder nur eingeschränkten Schutz für Einlagen, die für Sondervermögen getätigt werden, gewährleisten. Der Schutz von Einlagen durch Einlagensicherungssysteme ist durch Beschränkungen und Bedingungen insbesondere hinsichtlich des geschützten Personenkreises und der Höhe der Einlagen beschränkt.

IV. Welche Kosten entstehen?

Die Person, die Ihnen dieses Produkt verkauft oder Sie dazu berät, kann Ihnen weitere Kosten berechnen. Sollte dies der Fall sein, teilt diese Person Ihnen diese Kosten mit und legt dar, wie sich diese Kosten auf Ihre Anlage auswirken werden.

Kosten im Zeitverlauf

In den Tabellen werden Beträge dargestellt, die zur Deckung verschiedener Kostenarten von Ihrer Anlage entnommen werden. Diese Beträge hängen davon ab, wie viel Sie anlegen, wie lange Sie das Produkt halten. Die hier dargestellten Beträge veranschaulichen einen beispielhaften Anlagebetrag und verschiedene mögliche Anlagezeiträume.

Wir haben folgende Annahme zugrunde gelegt:

- Im ersten Jahr würden Sie den angelegten Betrag zurückerhalten (0 % Jahresrendite).
  Für die anderen Halteperioden haben wir angenommen, dass sich das Produkt wie im mittleren Szenario dargestellt entwickelt.
- 10.000 EUR werden angelegt

	Wenn Sie nach 1 Jahr aussteigen	Wenn Sie nach 5 Jahren aussteigen
Kosten insgesamt	351 EUR	1.079 EUR
Jährliche Auswirkungen der Kosten (*)	3,6 %	2,0 % pro Jahr

(*) Diese Angaben veranschaulichen, wie die Kosten Ihre Rendite pro Jahr während der Haltedauer verringern. Wenn Sie beispielsweise zum Ende der empfohlenen Haltedauer aussteigen, wird Ihre durchschnittliche Rendite pro Jahr voraussichtlich 5,99 % vor Kosten und 3,99 % nach Kosten betragen.

Wir können einen Teil der Kosten zwischen uns und der Person aufteilen, die Ihnen das Produkt verkauft, um die für Sie erbrachten Dienstleistungen zu decken.

Diese Zahlen enthalten die höchste Vertriebsgebühr, die die Person, die Ihnen das Produkt verkauft, berechnen kann (2,0 % des Anlagebetrags / 197 EUR).

Diese Person teilt Ihnen die tatsächliche Vertriebsgebühr mit.

Zusammensetzung der Kosten

Aus der nachfolgenden Tabelle geht Folgendes hervor:

- wie sich die verschiedenen Arten von Kosten jedes Jahr auf die Anlagerendite auswirken, die Sie am Ende der empfohlenen Haltedauer erhalten könnten;
- was die verschiedenen Kostenkategorien beinhalten.

Einmalige Kosten bei Einstieg oder Ausstieg		Wenn Sie nach 1 Jahr aussteigen
Einstiegskosten	2,0 % des Betrags, den Sie beim Einstieg in diese Anlage zahlen. Diese Kosten sind bereits im Preis enthalten, den Sie zahlen. Darin enthalten sind Vertriebskosten. Dies ist der Höchstbetrag, der Ihnen berechnet wird. Die Person, die Ihnen das Produkt verkauft, teilt Ihnen die tatsächliche Gebühr mit.	197 EUR
Ausstiegskosten	0,0 % Ihrer Anlage, bevor sie an Sie ausgezahlt wird.	0 EUR
Laufende Kosten pro Jahr		
Verwaltungsgebühren und sonstige Verwaltungs- oder Betriebskosten	1,5 % des Werts Ihrer Anlage pro Jahr. Hierbei handelt es sich um eine Schätzung auf der Grundlage der tatsächlichen Kosten des letzten Jahres.	151 EUR
Transaktionskosten	0,0 % des Werts Ihrer Anlage pro Jahr. Hierbei handelt es sich um eine Schätzung der Kosten, die anfallen, wenn wir die zugrunde liegenden Anlagen für das Produkt kaufen oder verkaufen. Der tatsächliche Betrag hängt davon ab, wie viel wir kaufen und verkaufen.	5 EUR
Zusätzliche Kosten unter bestimmten Bedingungen		
Erfolgsgebühren	Für dieses Produkt wird keine Erfolgsgebühr berechnet.	n.V.

V. Wie lange sollte ich die Anlage halten und kann ich vorzeitig Geld entnehmen?

Empfohlene Haltedauer: 5 Jahre

Die empfohlene Haltedauer wurde in Übereinstimmung mit der Anlagestrategie und aufgrund des Anlagehorizonts des Produkts ausgewählt und beruht auf historischen Daten bzw. unserer Einschätzung im Hinblick auf die durchschnittlich zu erwartende Schwankung des Anteilwerts. Sollten Sie als Anleger einen kürzeren Anlagehorizont haben, könnte ein höheres Risiko bestehen, dass Ihre Rückgabe in einer Phase eines im Vergleich zu Ihrem Investitionszeitpunkt niedrigeren Anteilwert erfolgt. Bei Rückgabe vor der empfohlenen Haltedauer fallen keine Kosten oder Gebühren an.Anteile an dem Fonds können grundsätzlich bewertungstäglich zurückgegeben werden. Die Gesellschaft kann die Rücknahme aussetzen oder einschränken, wenn außergewöhnliche Umstände dies zur Wahrnehmung der Anlegerinteressen erforderlich erscheinen lassen. Setzt die Gesellschaft die Rücknahme von Anteilen ganz oder teilweise aus und lehnt daher die Rücknahme der Anteile ganz (Rücknahmeaussetzung) oder teilweise (Rücknahmebeschränkung) ab, kann dies dazu führen, dass Ihr Auftrag ganz zu einem späteren Zeitpunkt ausgeführt wird oder dass Ihr Auftrag in Höhe seines nicht ausgeführten Anteils erlischt.

VI. Wie kann ich mich beschweren?

Beschwerden können auf folgender Internetseite www.deka.de/privatkunden/kontaktdaten/kundenbeschwerdemanagement erhoben werden, schriftlich an die Deka Vermögensmanagement GmbH, Lyoner Straße 13, 60528 Frankfurt am Main oder per Email an service@deka.de gerichtet werden. Beschwerden über die Person, die zu dem Produkt berät oder es verkauft, können Sie auch direkt an diese Person richten.

VII. Sonstige zweckdienliche Angaben

Informationen zur vergangenen Wertentwicklung aus den vergangenen 10 Jahren sowie eine monatlich aktualisierte Veröffentlichung der Berechnungen früherer Performance-Szenarien können Sie unter www.deka.de/privatkunden/fondsprofil?id=DE000DK1CJN0 abrufen.

Informationen zur aktuellen Vergütungspolitik der Gesellschaft sind im Vergütungsbericht der Deka-Gruppe auf www.deka.de/deka-gruppe/investor-relations/publikationen-und-praesentationen veröffentlicht. Hierzu zählen eine Beschreibung der Berechnungsmethoden für Vergütungen und Zuwendungen an bestimmte Mitarbeitergruppen sowie die Angabe der für die Zuteilung zuständigen Personen. Auf Verlangen können Ihnen die Informationen von der Gesellschaft kostenlos in Papierform zur Verfügung gestellt werden.

Der Fonds unterliegt dem deutschen Investmentsteuergesetz. Dies kann Auswirkungen darauf haben, wie Sie bzgl. Ihrer Einkünfte aus dem Fonds besteuert werden.

Basisinformationsblatt

Zweck

Dieses Informationsblatt stellt Ihnen wesentliche Informationen über dieses Anlageprodukt zur Verfügung. Es handelt sich nicht um Werbematerial. Diese Informationen sind gesetzlich vorgeschrieben, um Ihnen dabei zu helfen, die Art, das Risiko, die Kosten sowie die möglichen Gewinne und Verluste dieses Produkts zu verstehen, und Ihnen dabei zu helfen, es mit anderen Produkten zu vergleichen.

Produkt

Produkt: **Deka-UmweltInvest CF, eine Anteilklasse des Sondervermögens Deka-UmweltInvest**

Hersteller: **Deka Investment GmbH**

Der Fonds ist ein in Deutschland aufgelegtes OGAW - Sondervermögen. Er wird von der Deka Investment GmbH (im Folgenden „wir“) verwaltet.

Die Deka Investment GmbH gehört zur Deka-Gruppe.

ISIN: DE000DK0ECS2

Website: www.deka.de

Weitere Informationen erhalten Sie telefonisch unter +49 69 71 47 - 652

Die Bundesanstalt für Finanzdienstleistungsaufsicht (BaFin) ist für die Aufsicht von der Deka Investment GmbH in Bezug auf das Basisinformationsblatt zuständig.

Datum (der Erstellung/letzten Überarbeitung des Basisinformationsblatts): 1. Mai 2025

I. Um welche Art von Produkt handelt es sich?

Art: Der Fonds ist ein in Deutschland aufgelegtes OGAW - Sondervermögen.

Laufzeit: Der Fonds verfügt über eine unbegrenzte Laufzeit. Wir sind berechtigt die Verwaltung des Fonds unter Einhaltung einer Kündigungsfrist von sechs Monaten durch Bekanntmachung im Bundesanzeiger und darüber hinaus im Jahres- oder Halbjahresbericht zu kündigen. Anteile an dem Fonds können grundsätzlich bewertungstäglich zurückgegeben werden. Die Gesellschaft kann die Rücknahme aussetzen oder einschränken, wenn außergewöhnliche Umstände dies zur Wahrnehmung der Anlegerinteressen erforderlich erscheinen lassen. Setzt die Gesellschaft die Rücknahme von Anteilen ganz oder teilweise aus und lehnt daher die Rücknahme der Anteile ganz (Rücknahmeaussetzung) oder teilweise (Rücknahmebeschränkung) ab, kann dies dazu führen, dass Ihr Auftrag ganz zu einem späteren Zeitpunkt ausgeführt wird oder dass Ihr Auftrag in Höhe seines nicht ausgeführten Anteils erlischt.

Ziele: Anlageziel des Fonds ist es, einen mittel- bis langfristigen Kapitalzuwachs durch eine positive Entwicklung der Kurse der im Sondervermögen enthaltenen Aktien zu erwirtschaften. Dabei wird die Erzielung einer größtmöglichen Rendite bei gleichzeitig angemessenem Risiko für diese Anlageklasse angestrebt. Um dies zu erreichen, legt der Fonds überwiegend in Aktien von Unternehmen mit Geschäftsaktivitäten in den Bereichen Klima- und Umweltschutz, Wasserwirtschaft und / oder erneuerbare Energien an. Dem Fonds liegt ein aktiver Investmentansatz zugrunde. Dabei werden im Rahmen des Investmentprozesses, d.h. einer Gesamtunternehmenseinschätzung, Unternehmen beurteilt, wobei in erster Linie Bilanzdaten und betriebswirtschaftliche Kennzahlen wie z.B. Eigenkapitalquote und Nettoverschuldung sowie qualitative Bewertungskriterien wie z.B. die Qualität der Produkte und des Geschäftsmodells des Unternehmens analysiert werden. Ergänzend wird die Markt- und Branchenattraktivität auf Basis volkswirtschaftlicher Daten bewertet. Im Rahmen des Investmentansatzes wird auf die Nutzung eines Referenzwertes (Index) verzichtet, da die Fondsallokation/Selektion nicht mit einem Index vergleichbar ist. Bei der Auswahl geeigneter Anlagen werden ökologische, soziale und/oder die Unternehmensführung betreffende Kriterien (ESG-Kriterien) berücksichtigt. Dazu werden die Emittenten nach Kriterien für Umwelt (z.B. Klimaschutz), soziale Verantwortung (z.B. Menschenrechte, Standards in der Lieferkette, Sicherheit und Gesundheit) und Unternehmensführung (z.B. Transparenz und Berichterstattung, Bestechung und Korruption) bewertet und im Ergebnis entweder in das investierbare Universum aufgenommen oder aus diesem ausgeschlossen. Die Ausschlusskriterien orientieren sich beispielsweise an den Prinzipien des UN Global Compact sowie an den Geschäftspraktiken der Emittenten. Die zehn Prinzipien des UN Global Compact umfassen Leitlinien zum Umgang mit Menschenrechten, Arbeitsrechten, Korruption und Umweltverstößen. Unterzeichner sollen z.B. den Schutz der internationalen Menschenrechte achten und sicherstellen. Sie sollen unter anderem die Entwicklung und Verbreitung umweltfreundlicher Technologien beschleunigen und im Umgang mit Umweltproblemen dem Vorsorgeprinzip folgen. Die Einstufung welche Unternehmen in diesem Sinne kontroverse Geschäftspraktiken anwenden, erfolgt im Rahmen des Investmentprozesses. Unternehmen, die kontroverse Waffen herstellen, werden grundsätzlich aus dem Anlageuniversum ausgeschlossen. Der Fonds legt einen Fokus auf Anlagen in Unternehmen mit Umweltbezug. Der Auswahlprozess in Bezug auf diese Unternehmen mit Umweltbezug orientiert sich dabei an den in den UN-Nachhaltigkeitszielen verankerten Umweltzielen wie „Maßnahmen zum Klimaschutz“, „Bezahlbare und saubere Energie“, „Sauberes Wasser und Sanitäreinrichtungen“, „Nachhaltige Städte und Gemeinden“, „Leben unter Wasser“, „Leben an Land“ und „Nachhaltige Konsum- und Produktionsweisen“. Diese UN-Nachhaltigkeitszielen haben bspw. die Erhaltung der Tier- und Pflanzenwelt, der Schutz natürlicher Ressourcen, der Land- und Wasserökosysteme und der Atmosphäre sowie die Eindämmung des Klimawandels zum Ziel. Ein Umweltbezug besteht auch bei Unternehmen, die mit Produkten und/oder Technologien oder auch Produktionsprozessen Lösungen für Umweltprobleme entwickeln. Investitionen können z.B. in Produzenten erneuerbarer Energien, Lösungsanbieter in den Bereichen Energieeffizienz oder CO2- Reduzierung, Wasseraufbereitung, Trinkwasserversorgung oder von Wasserverbrauch reduzierenden Techniken oder auch Anbieter von Recycling- oder von müllverringernden Produkten und/oder Techniken erfolgen. Detaillierte Angaben zur Nachhaltigkeitsstrategie und deren Merkmale können Sie der nachhaltigkeitsbezogenen Offenlegung im Anhang des Verkaufsprospekts, dem entsprechenden Anhang des Jahresberichts sowie der nachhaltigkeitsbezogenen Offenlegung auf der Webseite des Fonds entnehmen. Es können Derivate zu Investitions- und/oder Absicherungszwecken eingesetzt werden. Ein Derivat ist ein Finanzinstrument, dessen Wert – nicht notwendig 1:1 – von der Entwicklung eines oder mehrerer Basiswerte wie z. B. Wertpapieren oder Zinssätzen abhängt. Die Erträge eines Geschäftsjahres werden bei dieser Anteilklasse grundsätzlich ausgeschüttet. Die Ermittlung der Rendite erfolgt auf Basis der täglich berechneten Anteilpreise, welche auf Grundlage der im Fonds enthaltenen Vermögenswerte berechnet werden. Der Fonds legt mehr als 50 % des Aktivvermögens (Wert der Vermögensgegenstände ohne Berücksichtigung von Verbindlichkeiten) in Kapitalbeteiligungen i.S.d. § 2 Abs. 8 InvStG an.

Verwahrstelle des Fonds ist die DekaBank Deutsche Girozentrale, Frankfurt.

Den Prospekt und die aktuellen Jahres- und Halbjahresberichte, die aktuellen Anteilpreise sowie weitere Informationen zu dem Fonds finden Sie kostenlos in deutscher Sprache unter www.deka.de/privatkunden/fondsprofil?id=DE000DK0ECS2.

Kleinanleger-Zielgruppe: Der Fonds richtet sich an Privatkunden, Professionelle Kunden und Geeignete Gegenparteien, die das Ziel der allgemeinen Vermögensbildung / Vermögensoptimierung verfolgen und einen langfristigen Anlagehorizont haben. Bei dem vorliegenden Produkt handelt es sich um einen Fonds für Anleger mit Basiskenntnissen und / oder -erfahrungen in Finanzprodukten. Der Anleger kann Verluste tragen bis zum vollständigen Verlust des eingesetzten Kapitals und legt keinen Wert auf einen Kapitalschutz.

II. Welche Risiken bestehen und was könnte ich im Gegenzug dafür bekommen?

Risikoindikator



Der Risikoindikator beruht auf der Annahme, dass Sie das Produkt 6 Jahre halten. Wenn Sie die Anlage frühzeitig einlösen, kann das tatsächliche Risiko erheblich davon abweichen und Sie erhalten unter Umständen weniger zurück.

Der Gesamtrisikoindikator hilft Ihnen, das mit diesem Produkt verbundene Risiko im Vergleich zu anderen Produkten einzuschätzen. Er zeigt, wie hoch die Wahrscheinlichkeit ist, dass Sie bei diesem Produkt Geld verlieren, weil sich die Märkte in einer bestimmten Weise entwickeln oder wir nicht in der Lage sind, Sie auszubezahlen. Wir haben dieses Produkt auf einer Skala von 1 bis 7 in die Risikoklasse 4 eingestuft, wobei 4 einer mittleren Risikoklasse entspricht. Das Risiko potenzieller Verluste aus der künftigen Wertentwicklung wird als mittel eingestuft. Bei sehr ungünstigen Marktbedingungen ist es möglich, dass die Fähigkeit beeinträchtigt ist, Ihr Rückgabeverlangen auszuführen.

Sonstige substanzielle Risiken: Der Fonds kann durch Fehler handelnder Personen oder Organisationen, Betrug oder Naturereignisse geschädigt werden.

Dieses Produkt beinhaltet keinen Schutz vor künftigen Marktentwicklungen, sodass Sie das angelegte Kapital ganz oder teilweise verlieren könnten.

Performance-Szenarien

Was Sie bei diesem Produkt am Ende herausbekommen, hängt von der künftigen Marktentwicklung ab. Die künftige Marktentwicklung ist ungewiss und lässt sich nicht mit Bestimmtheit vorhersagen. Das dargestellte pessimistische, mittlere und optimistische Szenario veranschaulicht die schlechteste, durchschnittliche und beste Wertentwicklung des Produkts in den letzten 11 Jahren. Die Märkte könnten sich künftig völlig anders entwickeln.

Empfohlene Haltedauer: 6 Jahre **Anlagebeispiel: 10.000 EUR**		**Wenn Sie nach 1 Jahr aussteigen**	**Wenn Sie nach 6 Jahren aussteigen (Empfohlene Haltedauer)**
Minimum	Es gibt keine Mindestrendite. Sie könnten Ihre Anlage ganz oder teilweise verlieren.		
Stressszenario	**Was Sie am Ende nach Abzug der Kosten herausbekommen könnten**	**4.540 EUR**	**3.100 EUR**
	Jährliche Durchschnittsrendite	-54,7 %	-17,8 %
Pessimistisches Szenario	**Was Sie am Ende nach Abzug der Kosten herausbekommen könnten**	**7.400 EUR**	**7.770 EUR**
	Jährliche Durchschnittsrendite	-26,1 %	-4,1 %
Mittleres Szenario	**Was Sie am Ende nach Abzug der Kosten herausbekommen könnten**	**10.360 EUR**	**17.690 EUR**
	Jährliche Durchschnittsrendite	3,6 %	10,0 %
Optimistisches Szenario	**Was Sie am Ende nach Abzug der Kosten herausbekommen könnten**	**16.610 EUR**	**25.110 EUR**
	Jährliche Durchschnittsrendite	66,0 %	16,6 %

In den angeführten Zahlen sind sämtliche Kosten des Produkts selbst enthalten, jedoch unter Umständen nicht alle Kosten, die Sie an Ihren Berater oder Ihre Vertriebsstelle zahlen müssen, sowie die Kosten Ihres Beraters oder Ihrer Vertriebsstelle. Unberücksichtigt ist auch Ihre persönliche steuerliche Situation, die sich ebenfalls auf den am Ende erzielten Betrag auswirken kann. Das Stressszenario zeigt, was Sie unter extremen Marktbedingungen zurückbekommen könnten. Das pessimistische Szenario ergab sich bei einer Anlage in das Produkt zwischen Dezember 2021 - März 2025. Das mittlere Szenario ergab sich bei einer Anlage in das Produkt zwischen Oktober 2016 - Oktober 2022. Das optimistische Szenario ergab sich bei einer Anlage in das Produkt zwischen September 2015 - September 2021.

III. Was geschieht, wenn die Deka Investment GmbH nicht in der Lage ist, die Auszahlung vorzunehmen?

Der Ausfall der Deka Investment GmbH hat keine direkten Auswirkungen auf Ihre Auszahlung, da gesetzlich vorgesehen ist, dass bei einer Insolvenz der Deka Investment GmbH das Sondervermögen nicht in die Insolvenzmasse fällt, sondern eigenständig erhalten bleibt.

Anleger können Verluste erleiden, wenn die Verwahrstelle ausfällt. Einlagen, die für Sondervermögen getätigt werden, sind nicht durch die Einlagensicherung des institutsbezogenen Sicherungssystems der Sparkassen-Finanzgruppe abgesichert.

Ein Verlust eines Anlegers kann auch erfolgen, wenn Einlagen bei anderen Kreditinstituten getätigt werden, soweit die jeweiligen Einlagensicherungssysteme keinen oder nur eingeschränkten Schutz für Einlagen, die für Sondervermögen getätigt werden, gewährleisten. Der Schutz von Einlagen durch Einlagensicherungssysteme ist durch Beschränkungen und Bedingungen insbesondere hinsichtlich des geschützten Personenkreises und der Höhe der Einlagen beschränkt.

IV. Welche Kosten entstehen?

Die Person, die Ihnen dieses Produkt verkauft oder Sie dazu berät, kann Ihnen weitere Kosten berechnen. Sollte dies der Fall sein, teilt diese Person Ihnen diese Kosten mit und legt dar, wie sich diese Kosten auf Ihre Anlage auswirken werden.

Kosten im Zeitverlauf

In den Tabellen werden Beträge dargestellt, die zur Deckung verschiedener Kostenarten von Ihrer Anlage entnommen werden. Diese Beträge hängen davon ab, wie viel Sie anlegen, wie lange Sie das Produkt halten. Die hier dargestellten Beträge veranschaulichen einen beispielhaften Anlagebetrag und verschiedene mögliche Anlagezeiträume.

Wir haben folgende Annahme zugrunde gelegt:

- Im ersten Jahr würden Sie den angelegten Betrag zurückerhalten (0 % Jahresrendite).
  Für die anderen Halteperioden haben wir angenommen, dass sich das Produkt wie im mittleren Szenario dargestellt entwickelt.
- 10.000 EUR werden angelegt

	Wenn Sie nach 1 Jahr aussteigen	**Wenn Sie nach 6 Jahren aussteigen**
Kosten insgesamt	540 EUR	1.910 EUR
Jährliche Auswirkungen der Kosten (*)	5,6 %	2,5 % pro Jahr

(*) Diese Angaben veranschaulichen, wie die Kosten Ihre Rendite pro Jahr während der Haltedauer verringern. Wenn Sie beispielsweise zum Ende der empfohlenen Haltedauer aussteigen, wird Ihre durchschnittliche Rendite pro Jahr voraussichtlich 12,50 % vor Kosten und 9,97 % nach Kosten betragen.

Wir können einen Teil der Kosten zwischen uns und der Person aufteilen, die Ihnen das Produkt verkauft, um die für Sie erbrachten Dienstleistungen zu decken.

Diese Zahlen enthalten die höchste Vertriebsgebühr, die die Person, die Ihnen das Produkt verkauft, berechnen kann (3,6 % des Anlagebetrags / 362 EUR).

Diese Person teilt Ihnen die tatsächliche Vertriebsgebühr mit.

Zusammensetzung der Kosten

Aus der nachfolgenden Tabelle geht Folgendes hervor:

- wie sich die verschiedenen Arten von Kosten jedes Jahr auf die Anlagerendite auswirken, die Sie am Ende der empfohlenen Haltedauer erhalten könnten;
- was die verschiedenen Kostenkategorien beinhalten.

Einmalige Kosten bei Einstieg oder Ausstieg		Wenn Sie nach 1 Jahr aussteigen
Einstiegskosten	3,6 % des Betrags, den Sie beim Einstieg in diese Anlage zahlen. Diese Kosten sind bereits im Preis enthalten, den Sie zahlen. Darin enthalten sind Vertriebskosten. Dies ist der Höchstbetrag, der Ihnen berechnet wird. Die Person, die Ihnen das Produkt verkauft, teilt Ihnen die tatsächliche Gebühr mit.	362 EUR
Ausstiegskosten	0,0 % Ihrer Anlage, bevor sie an Sie ausgezahlt wird.	0 EUR
Laufende Kosten pro Jahr		
Verwaltungsgebühren und sonstige Verwaltungs- oder Betriebskosten	1,7 % des Werts Ihrer Anlage pro Jahr. Hierbei handelt es sich um eine Schätzung auf der Grundlage der tatsächlichen Kosten des letzten Jahres.	165 EUR
Transaktionskosten	0,2 % des Werts Ihrer Anlage pro Jahr. Hierbei handelt es sich um eine Schätzung der Kosten, die anfallen, wenn wir die zugrunde liegenden Anlagen für das Produkt kaufen oder verkaufen. Der tatsächliche Betrag hängt davon ab, wie viel wir kaufen und verkaufen.	15 EUR
Zusätzliche Kosten unter bestimmten Bedingungen		
Erfolgsgebühren	Für dieses Produkt wird keine Erfolgsgebühr berechnet.	n.V.

V. Wie lange sollte ich die Anlage halten und kann ich vorzeitig Geld entnehmen?

Empfohlene Haltedauer: 6 Jahre

Die empfohlene Haltedauer wurde in Übereinstimmung mit der Anlagestrategie und aufgrund des Anlagehorizonts des Produkts ausgewählt und beruht auf historischen Daten bzw. unserer Einschätzung im Hinblick auf die durchschnittlich zu erwartende Schwankung des Anteilwerts. Sollten Sie als Anleger einen kürzeren Anlagehorizont haben, könnte ein höheres Risiko bestehen, dass Ihre Rückgabe in einer Phase eines im Vergleich zu Ihrem Investitionszeitpunkt niedrigeren Anteilwert erfolgt. Bei Rückgabe vor der empfohlenen Haltedauer fallen keine Kosten oder Gebühren an. Informationen zur Rückgabe Ihrer Anteilscheine entnehmen Sie bitte dem Abschnitt "I Um welche Art von Produkt handelt es sich?".

VI. Wie kann ich mich beschweren?

Beschwerden können auf folgender Internetseite www.deka.de/privatkunden/kontaktdaten/kundenbeschwerdemanagement erhoben werden, schriftlich an die Deka Investment GmbH, Lyoner Straße 13, 60528 Frankfurt am Main oder per Email an service@deka.de gerichtet werden. Beschwerden über die Person, die zu dem Produkt berät oder es verkauft, können Sie auch direkt an diese Person richten.

VII. Sonstige zweckdienliche Angaben

Informationen zur vergangenen Wertentwicklung aus den vergangenen 10 Jahren sowie eine monatlich aktualisierte Veröffentlichung der Berechnungen früherer Performance-Szenarien können Sie unter www.deka.de/privatkunden/fondsprofil?id=DE000DK0ECS2 abrufen.

Informationen zur aktuellen Vergütungspolitik der Gesellschaft sind im Vergütungsbericht der Deka-Gruppe auf www.deka.de/deka-gruppe/investor-relations/publikationen/verguetungsbericht veröffentlicht. Hierzu zählen eine Beschreibung der Berechnungsmethoden für Vergütungen und Zuwendungen an bestimmte Mitarbeitergruppen sowie die Angabe der für die Zuteilung zuständigen Personen. Auf Verlangen können Ihnen die Informationen von der Gesellschaft kostenlos in Papierform zur Verfügung gestellt werden.

Der Fonds unterliegt dem deutschen Investmentsteuergesetz. Dies kann Auswirkungen darauf haben, wie Sie bzgl. Ihrer Einkünfte aus dem Fonds besteuert werden.

Basisinformationsblatt

Zweck

Dieses Informationsblatt stellt Ihnen wesentliche Informationen über dieses Anlageprodukt zur Verfügung. Es handelt sich nicht um Werbematerial. Diese Informationen sind gesetzlich vorgeschrieben, um Ihnen dabei zu helfen, die Art, das Risiko, die Kosten sowie die möglichen Gewinne und Verluste dieses Produkts zu verstehen, und Ihnen dabei zu helfen, es mit anderen Produkten zu vergleichen.

Produkt

Produkt: **Deka-UnternehmerStrategie Europa CF, eine Anteilklasse des Sondervermögens Deka-UnternehmerStrategie Europa**

Hersteller: **Deka International S.A.**
Der Fonds ist ein in Luxemburg aufgelegtes OGAW - Sondervermögen. Er wird von der Deka International S.A. (im Folgenden „wir“) verwaltet.

Die Deka International S.A. gehört zur Deka-Gruppe.

ISIN: LU1876154029
Website: www.deka.de
Weitere Informationen erhalten Sie telefonisch unter +352 3409 3500

Die Commission de Surveillance du Secteur Financier (CSSF) ist für die Aufsicht von der Deka International S.A. in Bezug auf das Basisinformationsblatt zuständig.

Datum (der Erstellung/letzten Überarbeitung des Basisinformationsblatts): 8. März 2025

I. Um welche Art von Produkt handelt es sich?

Art: Der Fonds ist ein in Luxemburg aufgelegtes OGAW - Sondervermögen.

Laufzeit: Der Fonds verfügt über eine unbegrenzte Laufzeit. Wir sind berechtigt, den Fonds jederzeit unter angemessener Berücksichtigung der Interessen der Anteileigner aufzulösen. Eine Auflösung des Fonds erfolgt zwingend in den im Luxemburger Gesetz von 2010 vorgesehenen Fällen. Die Auflösung des Fonds wird im RESA und in mindestens zwei hinreichend verbreiteten Tageszeitungen, einschließlich mindestens einer Luxemburger Tageszeitung, veröffentlicht. Für Sie als Anleger besteht daher das Risiko, dass Sie die von ihnen geplante Haltedauer nicht realisieren können. Anteile an dem Fonds können grundsätzlich bewertungstäglich zurückgegeben werden. Die Gesellschaft kann die Rücknahme aussetzen oder einschränken, wenn außergewöhnliche Umstände dies zur Wahrnehmung der Anlegerinteressen erforderlich erscheinen lassen.

Ziele: Anlageziel des Fonds ist es, einen mittel- bis langfristiger Kapitalzuwachs durch eine positive Entwicklung der Kurse der im Sondervermögen enthaltenen Aktien zu erwirtschaften. Dabei wird die Erzielung einer größtmöglichen Rendite bei gleichzeitig angemessenem Risiko für diese Anlageklasse angestrebt. Um dies zu erreichen, legt der Fonds mindestens 61 % des Fondsvermögen in Aktien von Unternehmen aus Europa an, welche von einem Unternehmer, einer Unternehmerfamilie oder sonstigen Eigentümerstrukturen maßgeblich beeinflusst werden. Dem Fonds liegt ein aktiver Investmentansatz zugrunde. Der Investmentprozess erfolgt im Rahmen einer Gesamtunternehmenseinschätzung, wobei in erster Linie Bilanzdaten und betriebswirtschaftliche Kennzahlen wie z.B. Eigenkapitalquote und Nettoverschuldung sowie qualitative Bewertungskriterien wie z.B. die Qualität der Produkte und des Geschäftsmodells des Unternehmens analysiert werden. Ergänzend wird die Markt- und Branchenattraktivität auf Basis volkswirtschaftlicher Daten bewertet. Im Rahmen des Investmentansatzes wird auf die Nutzung eines Referenzwertes (Index) verzichtet, da die Fondsallokation/Selektion nicht mit einem Index vergleichbar ist. Dieser Investmentfonds darf mehr als 35 % des Sondervermögens in Wertpapiere und Geldmarktinstrumente der Bundesrepublik Deutschland investieren. Es können Derivate zu Investitions- und/oder Absicherungszwecken eingesetzt werden. Ein Derivat ist ein Finanzinstrument, dessen Wert – nicht notwendig 1:1 – von der Entwicklung eines oder mehrerer Basiswerte wie z. B. Wertpapieren oder Zinssätzen abhängt. Die Erträge eines Geschäftsjahres werden bei dieser Anteilklasse grundsätzlich ausgeschüttet. Die Ermittlung der Rendite erfolgt auf Basis der täglich berechneten Anteilpreise, welche auf Grundlage der im Fonds enthaltenen Vermögenswerte berechnet werden. Der Fonds legt mehr als 50 % des Aktivvermögens (Wert der Vermögensgegenstände ohne Berücksichtigung von Verbindlichkeiten) in Kapitalbeteiligungen i.S.d. § 2 Abs. 8 InvStG an.
Verwahrstelle des Fonds ist die DekaBank Deutsche Girozentrale, Frankfurt am Main, Niederlassung Luxemburg.
Den Prospekt und die aktuellen Jahres- und Halbjahresberichte, die aktuellen Anteilpreise sowie weitere Informationen zu dem Fonds finden Sie kostenlos in deutscher Sprache unter www.deka.de/privatkunden/fondsprofil?id=LU1876154029.

Kleinanleger-Zielgruppe: Der Fonds richtet sich an Privatkunden, Professionelle Kunden und Geeignete Gegenparteien, die das Ziel der allgemeinen Vermögensbildung / Vermögensoptimierung verfolgen und einen langfristigen Anlagehorizont haben. Bei dem vorliegenden Produkt handelt es sich um einen Fonds für Anleger mit Basiskenntnissen und / oder -erfahrungen in Finanzprodukten. Der Anleger kann Verluste tragen bis zum vollständigen Verlust des eingesetzten Kapitals und legt keinen Wert auf einen Kapitalschutz.

II. Welche Risiken bestehen und was könnte ich im Gegenzug dafür bekommen?

Risikoindikator



Der Risikoindikator beruht auf der Annahme, dass Sie das Produkt 6 Jahre halten. Wenn Sie die Anlage frühzeitig einlösen, kann das tatsächliche Risiko erheblich davon abweichen und Sie erhalten unter Umständen weniger zurück.

Der Gesamtrisikoindikator hilft Ihnen, das mit diesem Produkt verbundene Risiko im Vergleich zu anderen Produkten einzuschätzen. Er zeigt, wie hoch die Wahrscheinlichkeit ist, dass Sie bei diesem Produkt Geld verlieren, weil sich die Märkte in einer bestimmten Weise entwickeln oder wir nicht in der Lage sind, Sie auszubezahlen. Wir haben dieses Produkt auf einer Skala von 1 bis 7 in die Risikoklasse 4 eingestuft, wobei 4 einer mittleren Risikoklasse entspricht. Das Risiko potenzieller Verluste aus der künftigen Wertentwicklung wird als mittel eingestuft. Bei sehr ungünstigen Marktbedingungen ist es möglich, dass die Fähigkeit beeinträchtigt ist, Ihr Rückgabeverlangen auszuführen.
Sonstige substanzielle Risiken: Der Fonds kann durch Fehler handelnder Personen oder Organisationen, Betrug oder Naturereignisse geschädigt werden.
Dieses Produkt beinhaltet keinen Schutz vor künftigen Marktentwicklungen, sodass Sie das angelegte Kapital ganz oder teilweise verlieren könnten.

Performance-Szenarien

Was Sie bei diesem Produkt am Ende herausbekommen, hängt von der künftigen Marktentwicklung ab. Die künftige Marktentwicklung ist ungewiss und lässt sich nicht mit Bestimmtheit vorhersagen. Das dargestellte pessimistische, mittlere und optimistische Szenario veranschaulicht die schlechteste, durchschnittliche und beste Wertentwicklung des Produkts und einer geeigneten Benchmark in den letzten 11 Jahren. Die Märkte könnten sich künftig völlig anders entwickeln.

Empfohlene Haltedauer: 6 Jahre Anlagebeispiel: 10.000 EUR		Wenn Sie nach 1 Jahr aussteigen	Wenn Sie nach 6 Jahren aussteigen (Empfohlene Haltedauer)
Minimum	Es gibt keine Mindestrendite. Sie könnten Ihre Anlage ganz oder teilweise verlieren.		
Stressszenario	**Was Sie am Ende nach Abzug der Kosten herausbekommen könnten**	**3.850 EUR**	**2.990 EUR**
	Jährliche Durchschnittsrendite	-61,6 %	-18,3 %
Pessimistisches Szenario	**Was Sie am Ende nach Abzug der Kosten herausbekommen könnten**	**7.000 EUR**	**8.770 EUR**
	Jährliche Durchschnittsrendite	-30,1 %	-2,2 %
Mittleres Szenario	**Was Sie am Ende nach Abzug der Kosten herausbekommen könnten**	**10.160 EUR**	**16.940 EUR**
	Jährliche Durchschnittsrendite	1,6 %	9,2 %
Optimistisches Szenario	**Was Sie am Ende nach Abzug der Kosten herausbekommen könnten**	**17.710 EUR**	**21.390 EUR**
	Jährliche Durchschnittsrendite	77,0 %	13,5 %

In den angeführten Zahlen sind sämtliche Kosten des Produkts selbst enthalten, jedoch unter Umständen nicht alle Kosten, die Sie an Ihren Berater oder Ihre Vertriebsstelle zahlen müssen, sowie die Kosten Ihres Beraters oder Ihrer Vertriebsstelle. Unberücksichtigt ist auch Ihre persönliche steuerliche Situation, die sich ebenfalls auf den am Ende erzielten Betrag auswirken kann. Das Stressszenario zeigt, was Sie unter extremen Marktbedingungen zurückbekommen könnten. Das pessimistische Szenario ergab sich bei einer Anlage in das Produkt und den Benchmark zwischen Dezember 2021 - Februar 2025. Das mittlere Szenario ergab sich bei einer Anlage in das Produkt und den Benchmark zwischen Januar 2017 - Januar 2023. Das optimistische Szenario ergab sich bei einer Anlage in das Produkt und den Benchmark zwischen Dezember 2015 - Dezember 2021.

III. Was geschieht, wenn die Deka International S.A. nicht in der Lage ist, die Auszahlung vorzunehmen?

Der Ausfall der Deka International S.A. hat keine direkten Auswirkungen auf Ihre Auszahlung, da gesetzlich vorgesehen ist, dass bei einer Insolvenz der Deka International S.A. das Sondervermögen nicht in die Insolvenzmasse fällt, sondern eigenständig erhalten bleibt.

Anleger können Verluste erleiden, wenn die Verwahrstelle ausfällt. Einlagen, die für Sondervermögen getätigt werden, sind nicht durch die Einlagensicherung des institutsbezogenen Sicherungssystems der Sparkassen-Finanzgruppe abgesichert.

Ein Verlust eines Anlegers kann auch erfolgen, wenn Einlagen bei anderen Kreditinstituten getätigt werden, soweit die jeweiligen Einlagensicherungssysteme keinen oder nur eingeschränkten Schutz für Einlagen, die für Sondervermögen getätigt werden, gewährleisten. Der Schutz von Einlagen durch Einlagensicherungssysteme ist durch Beschränkungen und Bedingungen insbesondere hinsichtlich des geschützten Personenkreises und der Höhe der Einlagen beschränkt.

IV. Welche Kosten entstehen?

Die Person, die Ihnen dieses Produkt verkauft oder Sie dazu berät, kann Ihnen weitere Kosten berechnen. Sollte dies der Fall sein, teilt diese Person Ihnen diese Kosten mit und legt dar, wie sich diese Kosten auf Ihre Anlage auswirken werden.

Kosten im Zeitverlauf

In den Tabellen werden Beträge dargestellt, die zur Deckung verschiedener Kostenarten von Ihrer Anlage entnommen werden. Diese Beträge hängen davon ab, wie viel Sie anlegen, wie lange Sie das Produkt halten. Die hier dargestellten Beträge veranschaulichen einen beispielhaften Anlagebetrag und verschiedene mögliche Anlagezeiträume.

Wir haben folgende Annahme zugrunde gelegt:

- Im ersten Jahr würden Sie den angelegten Betrag zurückerhalten (0 % Jahresrendite).
  Für die anderen Halteperioden haben wir angenommen, dass sich das Produkt wie im mittleren Szenario dargestellt entwickelt.
- 10.000 EUR werden angelegt

	Wenn Sie nach 1 Jahr aussteigen	Wenn Sie nach 6 Jahren aussteigen
Kosten insgesamt	528 EUR	1.764 EUR
Jährliche Auswirkungen der Kosten (*)	5,5 %	2,4 % pro Jahr

(*) Diese Angaben veranschaulichen, wie die Kosten Ihre Rendite pro Jahr während der Haltedauer verringern. Wenn Sie beispielsweise zum Ende der empfohlenen Haltedauer aussteigen, wird Ihre durchschnittliche Rendite pro Jahr voraussichtlich 11,57 % vor Kosten und 9,17 % nach Kosten betragen.

Wir können einen Teil der Kosten zwischen uns und der Person aufteilen, die Ihnen das Produkt verkauft, um die für Sie erbrachten Dienstleistungen zu decken.

Diese Zahlen enthalten die höchste Vertriebsgebühr, die die Person, die Ihnen das Produkt verkauft, berechnen kann (3,6 % des Anlagebetrags / 362 EUR).

Diese Person teilt Ihnen die tatsächliche Vertriebsgebühr mit.

Zusammensetzung der Kosten

Aus der nachfolgenden Tabelle geht Folgendes hervor:

- wie sich die verschiedenen Arten von Kosten jedes Jahr auf die Anlagerendite auswirken, die Sie am Ende der empfohlenen Haltedauer erhalten könnten;
- was die verschiedenen Kostenkategorien beinhalten.

Einmalige Kosten bei Einstieg oder Ausstieg		Wenn Sie nach 1 Jahr aussteigen
Einstiegskosten	3,6 % des Betrags, den Sie beim Einstieg in diese Anlage zahlen. Diese Kosten sind bereits im Preis enthalten, den Sie zahlen. Darin enthalten sind Vertriebskosten. Dies ist der Höchstbetrag, der Ihnen berechnet wird. Die Person, die Ihnen das Produkt verkauft, teilt Ihnen die tatsächliche Gebühr mit.	362 EUR
Ausstiegskosten	0,0 % Ihrer Anlage, bevor sie an Sie ausgezahlt wird.	0 EUR
Laufende Kosten pro Jahr		
Verwaltungsgebühren und sonstige Verwaltungs- oder Betriebskosten	1,5 % des Werts Ihrer Anlage pro Jahr. Hierbei handelt es sich um eine Schätzung auf der Grundlage der tatsächlichen Kosten des letzten Jahres.	144 EUR
Transaktionskosten	0,2 % des Werts Ihrer Anlage pro Jahr. Hierbei handelt es sich um eine Schätzung der Kosten, die anfallen, wenn wir die zugrunde liegenden Anlagen für das Produkt kaufen oder verkaufen. Der tatsächliche Betrag hängt davon ab, wie viel wir kaufen und verkaufen.	23 EUR
Zusätzliche Kosten unter bestimmten Bedingungen		
Erfolgsgebühren	Für dieses Produkt wird keine Erfolgsgebühr berechnet.	n.V.

V. Wie lange sollte ich die Anlage halten und kann ich vorzeitig Geld entnehmen?

Empfohlene Haltedauer: 6 Jahre

Die empfohlene Haltedauer wurde in Übereinstimmung mit der Anlagestrategie und aufgrund des Anlagehorizonts des Produkts ausgewählt und beruht auf historischen Daten bzw. unserer Einschätzung im Hinblick auf die durchschnittlich zu erwartende Schwankung des Anteilwerts. Sollten Sie als Anleger einen kürzeren Anlagehorizont haben, könnte ein höheres Risiko bestehen, dass Ihre Rückgabe in einer Phase eines im Vergleich zu Ihrem Investitionszeitpunkt niedrigeren Anteilwert erfolgt. Bei Rückgabe vor der empfohlenen Haltedauer fallen keine Kosten oder Gebühren an. Informationen zur Rückgabe Ihrer Anteilscheine entnehmen Sie bitte dem Abschnitt "I Um welche Art von Produkt handelt es sich?".

VI. Wie kann ich mich beschweren?

Beschwerden können auf folgender Internetseite www.deka.de/privatkunden/kontaktdaten/kundenbeschwerdemanagement erhoben werden, schriftlich an die Deka International S.A., 6, rue Lou Hemmer, 1748 Senningerberg oder per Email an service@deka.de gerichtet werden. Beschwerden über die Person, die zu dem Produkt berät oder es verkauft, können Sie auch direkt an diese Person richten.

VII. Sonstige zweckdienliche Angaben

Informationen zur vergangenen Wertentwicklung aus den vergangenen 5 Jahren sowie eine monatlich aktualisierte Veröffentlichung der Berechnungen früherer Performance-Szenarien können Sie unter www.deka.de/privatkunden/fondsprofil?id=LU1876154029 abrufen.

Informationen zur aktuellen Vergütungspolitik der Gesellschaft sind im Vergütungsbericht der Deka-Gruppe auf www.deka.de/deka-gruppe/investor-relations/publikationen/verguetungsbericht veröffentlicht. Hierzu zählen eine Beschreibung der Berechnungsmethoden für Vergütungen und Zuwendungen an bestimmte Mitarbeitergruppen sowie die Angabe der für die Zuteilung zuständigen Personen. Auf Verlangen können Ihnen die Informationen von der Gesellschaft kostenlos in Papierform zur Verfügung gestellt werden.

Der Fonds unterliegt dem Luxemburger Recht. Dies hat Auswirkung darauf, wie Ihre Einkünfte besteuert werden. Die Besteuerung der Erträge aus den Fondsanteilen richtet sich nach den Steuervorschriften Ihres Heimatlandes, denen Sie als dort ansässiger Anteilinhaber unterliegen.

Mit der Ausübung der Anlageentscheidungen (Fondsmanagement) hat die Verwaltungsgesellschaft die Deka Investment GmbH beauftragt.

Basisinformationsblatt

Zweck

Dieses Informationsblatt stellt Ihnen wesentliche Informationen über dieses Anlageprodukt zur Verfügung. Es handelt sich nicht um Werbematerial. Diese Informationen sind gesetzlich vorgeschrieben, um Ihnen dabei zu helfen, die Art, das Risiko, die Kosten sowie die möglichen Gewinne und Verluste dieses Produkts zu verstehen und Ihnen dabei zu helfen, es mit anderen Produkten zu vergleichen.

Produkt

Ethna-AKTIV T (Währung: EUR)

ISIN: LU0431139764

eine Anteilklasse des Ethna-AKTIV
Verwaltungsgesellschaft und Hersteller des Basisinformationsblattes: ETHENEA Independent Investors S.A.
Website: www.ethenea.com
Rufen Sie +352 27692110 an, um weitere Informationen zu erhalten.
Die Commission de Surveillance du Secteur Financier ist für die Aufsicht der ETHENEA Independent Investors S.A. in Bezug auf dieses Basisinformationsblatt zuständig.
Dieses PRIIP ist in Luxemburg zugelassen.
ETHENEA Independent Investors S.A. ist in Luxemburg zugelassen und wird durch die Commission de Surveillance du Secteur Financier reguliert.
Datum der Erstellung des Basisinformationsblatts: 19.02.2025

Um welche Art von Produkt handelt es sich?

Art
Das Produkt ist eine Anteilklasse des Ethna-AKTIV, einem Luxemburger Investmentfonds (fonds commun de placement - FCP), der Teil I des luxemburgischen Gesetzes vom 17. Dezember 2010 in seiner geänderten Fassung (Gesetz von 2010) unterliegt und somit als OGAW qualifiziert ist.

Laufzeit
Der Fonds hat kein Fälligkeitsdatum. Unbeschadet dieser Regelung kann der Fonds jederzeit durch die Verwaltungsgesellschaft aufgelöst werden.

Ziele
Anlageziel
Das Anlageziel des Ethna-AKTIV besteht in der Erzielung eines angemessenen Wertzuwachses in der Fondswährung bzw. Anteilklassenwährung unter Berücksichtigung der Kriterien Nachhaltigkeit, Wertstabilität, Sicherheit des Kapitals und Liquidität des Fondsvermögens. Der Fonds wird aktiv verwaltet. Die Zusammensetzung des Portfolios wird seitens des Fondsmanagers ausschließlich nach den in den Anlagezielen / der Anlagepolitik definierten Kriterien vorgenommen, regelmäßig überprüft und ggf. angepasst. Der Fonds wird nicht anhand eines Indexes als Bezugsgrundlage verwaltet.
Anlagepolitik
Der Fonds investiert sein Vermögen in Wertpapiere aller Art, zu denen u.a. Aktien, Renten, Geldmarktinstrumente, Zertifikate und Festgelder zählen. Der Anteil an Aktien, Aktienfonds und aktienähnlichen Wertpapieren darf insgesamt 49 % des Netto-Fondsvermögens nicht übersteigen. Bis zu 20% des Netto-Fondsvermögens dürfen indirekt in Edelmetalle und Rohstoffe investiert werden. Die Investition in andere Fonds darf 10% des Vermögens des Fonds nicht überschreiten. Vornehmlich werden Vermögenswerte von Emittenten mit Sitz in einem Mitgliedstaat der OECD erworben. Der Fonds kann Finanzinstrumente, deren Wert von künftigen Preisen anderer Vermögensgegenstände abhängt („Derivate"), zur Absicherung oder Steigerung des Vermögens einsetzen.

Der Fonds berücksichtigt in seinem Anlageentscheidungsprozess neben finanziellen auch ökologische und soziale Aspekte und die Grundsätze guter Unternehmensführung (Environment, Social, Governance - ESG) gemäß der ESG-Strategie der Verwaltungsgesellschaft. Auf diesen Fonds finden Artikel 8 der Verordnung (EU) 2019/2088 sowie Artikel 6 der Verordnung (EU) 2020/852 (EU-Taxonomie) Anwendung. Die ETHENEA Independent Investors S.A. hat die UN-Prinzipien für verantwortliches Investieren unterzeichnet (UN PRI - United Nations-supported Principles for Responsible Investment). Ausführliche Informationen über die Grundsätze des verantwortungsbewussten Investierens der Verwaltungsgesellschaft sowie die Nennung herangezogener Nachhaltigkeits-Ratingagenturen sind auf www.ethenea.com zu finden.
Ausschüttungspolitik
Die Erträge verbleiben im Fonds.
Zeichnung und Rücknahme
Die Anleger können ihre Anteile grundsätzlich an jedem Luxemburger Bankarbeitstag mit Ausnahme des 24. und 31. Dezember zurückgeben. Die Rückgabe der Anteile kann ausgesetzt werden, wenn außergewöhnliche Umstände dies unter Berücksichtigung der Anlegerinteressen erforderlich erscheinen lassen.

Kleinanleger-Zielgruppe
Der Fonds richtet sich an alle Arten von Anlegern, die das Ziel der Vermögensbildung bzw. Vermögensoptimierung verfolgen und mittelfristig bis langfristig investieren wollen. Sie sollten in der Lage sein, Verluste bis zur Höhe des eingesetzten Kapitals zu tragen. Der Fonds bewirbt ökologische und/oder soziale Merkmale gemäß Artikel 8 der Verordnung (EU) 2019/2088.

Verwahrstelle
Verwahrstelle des Fonds ist die DZ PRIVATBANK S.A., société anonyme, mit Sitz in L-1445 Strassen, Luxembourg, 4, rue Thomas Edison.

Weitere Informationen
Die vollständigen Kriterien finden Sie im Verkaufsprospekt.

Welche Risiken bestehen und was könnte ich im Gegenzug dafür bekommen?

Risikoindikator

Niedrigeres Risiko ⟷ **Höheres Risiko**

1	2	**3**	4	5	6	7

Der Risikoindikator beruht auf der Annahme, dass Sie das Produkt 5 Jahre halten.

Wenn Sie die Anlage frühzeitig einlösen, kann das tatsächliche Risiko erheblich davon abweichen und Sie erhalten unter Umständen weniger zurück.
Der Gesamtrisikoindikator hilft Ihnen, das mit diesem Produkt verbundene Risiko im Vergleich zu anderen Produkten einzuschätzen. Er zeigt, wie hoch die Wahrscheinlichkeit ist, dass Sie bei diesem Produkt Geld verlieren, weil sich die Märkte in einer bestimmten Weise entwickeln oder wir nicht in der Lage sind, Sie auszubezahlen.

Wir haben dieses Produkt auf einer Skala von 1 bis 7 in die Risikoklasse 3 eingestuft, wobei 3 einer mittelniedrigen Risikoklasse entspricht. Das Risiko potenzieller Verluste aus der künftigen Wertentwicklung wird mittelniedrig eingestuft. Bei sehr ungünstigen Marktbedingungen ist es unwahrscheinlich, dass die Fähigkeit beeinträchtigt ist, Ihr Rückgabeverlangen auszuführen.
Bitte beachten Sie das Währungsrisiko, falls Ihre Referenzwährung von der Währung des Produkts abweicht. Sie können Zahlungen in einer anderen Währung erhalten, sodass Ihre endgültige Rendite vom Wechselkurs zwischen den beiden Währungen abhängen wird. Dieses Risiko ist bei dem oben angegebenen Indikator nicht berücksichtigt.
Andere Risiken, die nicht in dem Risikoindikator enthalten sind, können materiell relevant sein:
- Liquiditätsrisiko
- **Operationelle Risiken**

Weitere Informationen entnehmen Sie bitte dem Verkaufsprospekt.
Dieses Produkt beinhaltet keinen Schutz vor künftigen Marktentwicklungen, sodass Sie das angelegte Kapital ganz oder teilweise verlieren könnten.

Performance-Szenarien

In den angeführten Zahlen sind sämtliche Kosten des Produkts selbst enthalten, jedoch unter Umständen nicht alle Kosten, die Sie an Ihren Berater oder Ihre Vertriebsstelle zahlen müssen. Unberücksichtigt ist auch Ihre persönliche steuerliche Situation, die sich ebenfalls auf den am Ende erzielten Betrag auswirken kann.
Was Sie bei diesem Produkt am Ende herausbekommen, hängt von der künftigen Marktentwicklung ab. Die künftige Marktentwicklung ist ungewiss und lässt sich nicht mit Bestimmtheit vorhersagen.
Das dargestellte pessimistische, mittlere und optimistische Szenario veranschaulichen die schlechteste, durchschnittliche und beste Wertentwicklung des Produkts in den letzten 10 Jahren. Die Märkte könnten sich künftig völlig anders entwickeln.

Empfohlene Haltedauer:		**5 Jahre**	
Anlagebeispiel:		**10.000 EUR**	
		Wenn Sie nach 1 Jahr aussteigen	**Wenn Sie nach 5 Jahren aussteigen**
Szenarien			
Minimum	Es gibt keine garantierte Mindestrendite. Sie könnten das angelegte Kapital ganz oder teilweise verlieren.		
Stressszenario	Was Sie am Ende nach Abzug der Kosten herausbekommen könnten	7.270 EUR	7.150 EUR
	Jährliche Durchschnittsrendite	-27,30%	-6,49%
Pessimistisches Szenario	Was Sie am Ende nach Abzug der Kosten herausbekommen könnten	8.850 EUR	8.950 EUR
	Jährliche Durchschnittsrendite	-11,50%	-2,19%
Mittleres Szenario	Was Sie am Ende nach Abzug der Kosten herausbekommen könnten	9.790 EUR	10.590 EUR
	Jährliche Durchschnittsrendite	-2,10%	1,15%
Optimistisches Szenario	Was Sie am Ende nach Abzug der Kosten herausbekommen könnten	11.010 EUR	11.480 EUR
	Jährliche Durchschnittsrendite	10,10%	2,80%

Das Stressszenario zeigt, was Sie unter extremen Marktbedingungen zurückbekommen könnten.
Pessimistisches Szenario: Dieses Szenario trat bei einer Anlage zwischen März 2015 und März 2020 auf.
Mittleres Szenario: Dieses Szenario trat bei einer Anlage zwischen September 2016 und September 2021 auf.
Optimistisches Szenario: Dieses Szenario trat bei einer Anlage zwischen Februar 2019 und Februar 2024 auf.

Was geschieht, wenn ETHENEA Independent Investors S.A. nicht in der Lage ist, die Auszahlung vorzunehmen?

Der Ausfall der ETHENEA Independent Investors S.A. hat keine direkten Auswirkungen auf Ihre Auszahlung, da die gesetzliche Regelung vorsieht, dass bei einer Insolvenz der ETHENEA Independent Investors S.A. das Sondervermögen nicht in die Insolvenzmasse eingeht, sondern eigenständig erhalten bleibt.

Welche Kosten entstehen?

Die Person, die Ihnen dieses Produkt verkauft oder Sie dazu berät, kann Ihnen weitere Kosten berechnen. Sollte dies der Fall sein, teilt diese Person Ihnen diese Kosten mit und legt dar, wie sich diese Kosten auf Ihre Anlage auswirken werden.

Kosten im Zeitverlauf
In den Tabellen werden Beträge dargestellt, die zur Deckung verschiedener Kostenarten von Ihrer Anlage entnommen werden. Diese Beträge hängen davon ab, wie viel Sie anlegen, wie lange Sie das Produkt halten und wie gut sich das Produkt entwickelt, sofern zutreffend. Die hier dargestellten Beträge veranschaulichen einen beispielhaften Anlagebetrag und verschiedene mögliche Anlagezeiträume.
Wir haben folgende Annahme zugrunde gelegt:
- Im ersten Jahr würden Sie den angelegten Betrag zurückerhalten (0 % Jahresrendite). Für die anderen Halteperioden haben wir angenommen, dass sich das Produkt wie im mittleren Szenario dargestellt entwickelt.
- 10.000 EUR werden angelegt.

	Wenn Sie nach 1 Jahr aussteigen	**Wenn Sie nach 5 Jahren aussteigen**
Kosten insgesamt	508 EUR	1.530 EUR
Jährliche Auswirkungen der Kosten (*)	5,1%	2,8% pro Jahr

(*) Diese Angaben veranschaulichen, wie die Kosten Ihre Rendite pro Jahr während der Haltedauer verringern. Wenn Sie beispielsweise zum Ende der empfohlenen Haltedauer aussteigen, wird Ihre durchschnittliche Rendite pro Jahr voraussichtlich 4,0 % vor Kosten und 1,2 % nach Kosten betragen.
Wir können einen Teil der Kosten zwischen uns und der Person aufteilen, die Ihnen das Produkt verkauft, um die für Sie erbrachten Dienstleistungen zu decken. Diese wird Ihnen den Betrag mitteilen, sofern die geltenden Gesetze dies vorschreiben.

Zusammensetzung der Kosten

Einmalige Kosten bei Einstieg oder Ausstieg		Wenn Sie nach 1 Jahr aussteigen
Einstiegskosten	Die Einstiegskosten betragen 3,00% (Ausgabeaufschlag), was rechnerisch einem Abzug von 2,91% Ihres Investitionsbetrages entspricht. Es handelt sich um den Höchstbetrag, der von Ihrer Anlage einbehalten werden kann. Über den tatsächlichen Wert informiert Sie der Finanzberater.	Bis zu 291 EUR
Ausstiegskosten	Wir berechnen keine Ausstiegsgebühr.	0 EUR
Laufende Kosten pro Jahr		
Verwaltungsgebühren und sonstige Verwaltungs- oder Betriebskosten	1,91% des Werts Ihrer Anlage pro Jahr. Hierbei handelt es sich um eine Schätzung auf der Grundlage der tatsächlichen Kosten des letzten Jahres.	191 EUR
Transaktionskosten	0,21% des Werts Ihrer Anlage pro Jahr. Hierbei handelt es sich um eine Schätzung der Kosten, die anfallen, wenn wir die zugrunde liegenden Anlagen für das Produkt kaufen oder verkaufen. Der tatsächliche Betrag hängt davon ab, wie viel wir kaufen und verkaufen.	21 EUR
Zusätzliche Kosten unter bestimmten Bedingungen		
Erfolgsgebühren (und Carried Interest)	0,05% des Werts Ihrer Anlage pro Jahr. Der tatsächliche Betrag hängt davon ab, wie gut sich Ihre Anlage entwickelt. Die vorstehende Schätzung der kumulierten Kosten enthält den Durchschnitt der letzten fünf Jahre.	5 EUR

Wie lange sollte ich die Anlage halten, und kann ich vorzeitig Geld entnehmen?

Aufgrund des Risiko- und Renditeprofils empfehlen wir für dieses Produkt eine Haltedauer von mindestens 5 Jahren.
Sie können das Produkt jedoch unter Einhaltung der im Verkaufsprospekt genannten Rückgabemodalitäten zurückgeben. Eine vorzeitige Rückgabe kann das Risiko- und Renditeprofil erheblich beeinflussen. Die Rückgabe kann zeitweilig ausgesetzt werden, sofern Umstände vorliegen, die eine Aussetzung erfordern und dies unter Berücksichtigung des Interesses der Anleger gerechtfertigt ist.

Wie kann ich mich beschweren?

Im Falle von Beschwerden können Sie sich schriftlich an die ETHENEA Independent Investors S.A. unter der Adresse 16, rue Gabriel Lippmann, L - 5365 Munsbach, Luxembourg oder per E-Mail an info@ethenea.com wenden. Weitere Informationen finden Sie zudem auf folgender Website: www.ethenea.com. Beschwerden über die Person, die zu dem Produkt berät oder es verkauft, können Sie direkt an diese Person richten.

Sonstige zweckdienliche Angaben

Weitere Informationen zu dem Fonds, der aktuell gültige Verkaufsprospekt nebst Anhang und Verwaltungsreglement sowie die letztgültigen Jahres- und Halbjahresberichte jeweils in deutscher Sprache können zu den üblichen Geschäftszeiten kostenlos bei der Verwaltungsgesellschaft, Verwahrstelle sowie der/n Vertriebsstelle(n) und der/n Einrichtung(en) gemäß den Bestimmungen nach EU-Richtlinie 2019/1160 Art. 92 angefordert werden.
Weitere praktische Informationen sowie die aktuellen Anteilspreise können jederzeit auf der Homepage der Verwaltungsgesellschaft abgerufen sowie bei den o.g. Stellen kostenlos erfragt werden. Des Weiteren können die Einzelheiten der aktuellen Vergütungspolitik, darunter eine Beschreibung, wie die Vergütung und die sonstigen Zuwendungen berechnet werden, und die Identität der für die Zuteilung der Vergütung und sonstigen Zuwendungen zuständigen Personen, einschließlich der Zusammensetzung des Vergütungsausschusses, falls es einen solchen gibt, auf der Homepage der Verwaltungsgesellschaft abgerufen sowie bei den o.g. Stellen kostenlos als Papierversion erfragt werden. Die Homepage der Verwaltungsgesellschaft lautet www.ethenea.com.
Die Steuervorschriften im Herkunftsmitgliedsland des Fonds können Ihre persönliche Steuerlage beeinflussen. Bitte ziehen Sie in Bezug auf die steuerlichen Auswirkungen einer Investition in den Fonds Ihren Steuerberater hinzu.
Diese wesentlichen Informationen beschreiben eine Anteilklasse des Fonds. Der Verkaufsprospekt und die Berichte enthalten ggfs. Angaben über sämtliche Anteilklassen des Fonds.
Es ist grundsätzlich möglich, die Anteile der Anteilklasse in die einer anderen Anteilklasse zu tauschen. Details zu etwaigen Umtauschmöglichkeiten und den damit verbundenen Kosten können dem Verkaufsprospekt entnommen werden.
Die Verwaltungsgesellschaft kann lediglich auf der Grundlage einer in diesem Dokument enthaltenen Erklärung haftbar gemacht werden, die irreführend, unrichtig oder nicht mit den einschlägigen Teilen des Verkaufsprospekts vereinbar ist.
Informationen über die bisherige Wertentwicklung des Produkts für die letzten bis zu 10 Jahre, einschließlich der Berechnungen der bisherigen Performance-Szenarien, finden Sie kostenlos unter: https://www.ipconcept.com/ipc/de/fondsueberblick.html.
Schweizer Anleger können Kopien des Prospekts (inkl. Verwaltungsreglement bzw. Satzung), das Basisinformationsblatt sowie den Jahres- und Halbjahresbericht kostenlos bei der Vertreterin in der Schweiz, IPConcept (Schweiz) AG, Bellerivestrasse 36, CH-8008 Zürich erhalten. Zahlstelle in der Schweiz ist die DZ PRIVATBANK (Schweiz) AG, Bellerivestrasse 36, CH-8008 Zürich.

Basisinformationsblatt

Zweck

Dieses Informationsblatt stellt Ihnen wesentliche Informationen über dieses Anlageprodukt zur Verfügung. Es handelt sich nicht um Werbematerial. Diese Informationen sind gesetzlich vorgeschrieben, um Ihnen dabei zu helfen, die Art, das Risiko, die Kosten sowie die möglichen Gewinne und Verluste dieses Produkts zu verstehen, und Ihnen dabei zu helfen, es mit anderen Produkten zu vergleichen.

Produkt

Fidelity Funds - Global Technology Fund A-Euro

Verwaltungsgesellschaft: FIL Investment Management (Luxembourg) S.à.r.l.
ISIN: LU0099574567(WKN: 921800)
www.fidelity.lu
Weitere Informationen erhalten Sie telefonisch unter +352 250 4041
FIL Investment Management (Luxembourg) S.à.r.l. ist ein Mitglied der Fidelity Unternehmensgruppe.

Commission de Surveillance du Secteur Financier (CSSF) ist für die Aufsicht von FIL Investment Management (Luxembourg) S.à.r.l. in Bezug auf dieses Basisinformationsblatt zuständig
Dieses PRIIP ist in Luxemburg zugelassen.
FIL Investment Management (Luxembourg) S.à.r.l. ist in Luxemburg zugelassen und wird durch Commission de Surveillance du Secteur Financier (CSSF) reguliert.
Datum der Veröffentlichung: 28/03/2025

Um welche Art von Produkt handelt es sich?

Art

Anteile eines Teilfonds von Fidelity Funds SICAV, einem OGAW.
SFDR-Produktkategorie: Artikel 8 (fördert Umwelt- und/oder Sozialeigenschaften) – ESG-Ausrichtung.

Laufzeit

Dieser Teilfonds ist offen.

Ziele

Anlageziel: Der Teilfonds strebt langfristiges Kapitalwachstum an.
Anlagepolitik: Der Teilfonds investiert mindestens 70 % (in der Regel 75 %) seines Vermögens in Aktien von Unternehmen aus aller Welt, einschließlich Schwellenländern, die Produkte, Prozesse oder Dienstleistungen entwickeln oder entwickeln werden, die technologische Fortschritte oder Verbesserungen ermöglichen oder davon profitieren. Der Teilfonds darf ergänzend auch in Geldmarktinstrumente investieren.
Anlageprozess: Bei der aktiven Verwaltung des Teilfonds berücksichtigt der Investmentmanager Wachstums- und Bewertungskennzahlen, Unternehmensfinanzen, Kapitalrendite, Cashflows und andere Kenngrößen sowie die Unternehmensführung, die Branche, die wirtschaftlichen Bedingungen und andere Faktoren.
Der Investmentmanager berücksichtigt ESG-Eigenschaften bei der Bewertung von Anlagerisiken und -chancen. Bei der Ermittlung der ESG-Eigenschaften berücksichtigt der Investmentmanager ESG-Ratings von Fidelity oder externen Agenturen. Der Teilfonds strebt für sein Portfolio einen ESG-Score an, der höher ist als der seiner Benchmark. Mit Hilfe des Investmentmanagementprozesses will der Investmentmanager sicherstellen, dass sich die Unternehmen, in die investiert wird, durch gute Governance-Praktiken auszeichnen.
Weitere Informationen finden Sie im Anhang „Nachhaltiges Investieren und Berücksichtigen von ESG-Faktoren" sowie im Anhang „Nachhaltigkeit".
Derivate und Techniken: Der Teilfonds darf Derivate zur Absicherung, für ein effizientes Portfoliomanagement und zu Anlagezwecken einsetzen.
Benchmark: MSCI AC World Information Technology Index, ein umfassender Marktindex, der keine ESG-Eigenschaften berücksichtigt. Verwendet für: Anlageauswahl, Risikoüberwachung, Vergleich der Wertentwicklung.
Basiswährung: EUR.
Risikomanagementmethode: Commitment.
Zusätzliche Informationen:
Sie können Ihre anteile an jedem Bewertungstag ganz oder teilweise verkaufen (zurückgeben) oder in einen anderen teilfonds umschichten.
Die vom teilfonds erzielten Erträge werden in zusätzliche Anteile reinvestiert oder auf Wunsch an die Aktionäre ausgezahlt.
Dieses Dokument mit wesentlichen Anlegerinformationen beschreibt einen teilfonds von Fidelity Funds. Für jeden teilfonds von Fidelity Funds wird ein separater Pool von Vermögenswerten angelegt und verwaltet.
Die Vermögenswerte und Verbindlichkeiten des teilfonds sind von denen der anderen teilfonds getrennt, und es besteht keine gegenseitige Haftung zwischen den teilfonds.
Weitere Informationen entnehmen Sie bitte dem Verkaufsprospekt und den letzten Berichten und Abschlüssen, die Sie in Englisch und anderen wichtigen Sprachen bei FIL Investment Management (Luxembourg) S.à.r.l. kostenlos erhalten können. Diese Dokumente und Einzelheiten zur Vergütungspolitik sind über www.fidelity.lu verfügbar. Der Nettoinventarwert der Fonds ist am Sitz von FIL Investment Management (Luxembourg) S.à.r.l. und unter www.fidelity.lu registriert.
Depotbank: Brown Brothers Harriman (Luxembourg) S.C.A.

Kleinanleger-Zielgruppe

Dieses Produkt könnte Anleger ansprechen: die nur über Grundkenntnisse und wenig oder gar keine Erfahrung bei Geldanlagen in Fonds verfügen; die planen, ihre Anlage für eine empfohlene Haltedauer von mindestens 5 Jahren zu halten; die während der empfohlenen Haltedauer Kapitalzuwachs anstreben; und die sich des Risikos bewusst sind, dass sie das investierte Kapital ganz oder teilweise verlieren können.

Welche Risiken bestehen und was könnte ich im Gegenzug dafür bekommen?

Risikoindikator

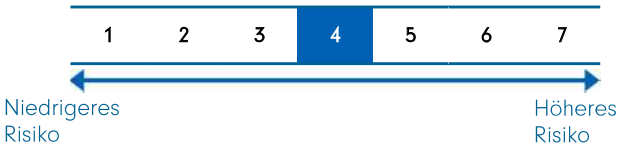

Dieser Risikoindikator beruht auf der Annahme, dass Sie das Produkt 5 Jahre lang halten.
Wenn Sie die Anlage frühzeitig auflösen, kann das tatsächliche Risiko erheblich davon abweichen und Sie erhalten unter Umständen weniger zurück.

Der Gesamtrisikoindikator hilft Ihnen, das mit diesem Produkt verbundene Risiko im Vergleich zu anderen Produkten einzuschätzen. Er zeigt, wie hoch die Wahrscheinlichkeit ist, dass Sie bei diesem Produkt Geld verlieren, weil sich die Märkte in einer bestimmten Weise entwickeln oder wir nicht in der Lage sind, Sie auszubezahlen.

Wir haben dieses Produkt auf einer Skala von 1 bis 7 in die Risikoklasse 4 eingestuft, wobei dies einer mittleren Risikoklasse entspricht. Das Risiko potenzieller Verluste aus der künftigen Wertentwicklung wird als mittel eingestuft. Bei ungünstigen Marktbedingungen ist es möglich, dass die Fähigkeit beeinträchtigt wird, Sie auszuzahlen.

Zusätzliche Risiken: Schwellenländer.

Dieses Produkt beinhaltet keinen Schutz vor künftigen Marktentwicklungen, sodass Sie das angelegte Kapital ganz oder teilweise verlieren könnten.

Wenn FIL Investment Management (Luxembourg) S.à.r.l. Ihnen nicht das zahlen kann, was Ihnen zusteht, könnten Sie das gesamte angelegte Kapital verlieren.

Performance-Szenarien

In den angeführten Zahlen sind sämtliche Kosten des Produkts selbst enthalten, jedoch unter Umständen nicht alle Kosten, die Sie an Ihren Berater oder Ihre Vertriebsstelle zahlen müssen. Unberücksichtigt ist auch Ihre persönliche steuerliche Situation, die sich ebenfalls auf den am Ende erzielten Betrag auswirken kann.

Was Sie bei diesem Produkt am Ende herausbekommen, hängt von der künftigen Marktentwicklung ab. Die künftige Marktentwicklung ist ungewiss und lässt sich nicht mit Bestimmtheit vorhersagen.

Das dargestellte pessimistische, mittlere und optimistische Szenario veranschaulichen die schlechteste, durchschnittliche und beste Wertentwicklung des Produkts in den letzten 10 Jahren. Die Märkte könnten sich künftig völlig anders entwickeln.

Empfohlene Haltedauer: 5 Jahre Anlagebeispiel : EUR 10.000 Szenarien		Wenn Sie nach 1 Jahr aussteigen	Wenn Sie nach 5 Jahre aussteigen
Minimum	Es gibt keine garantierte Mindestrendite. Sie könnten Ihre Anlage ganz oder teilweise verlieren.		
Stressszenario	Was Sie am Ende nach Abzug der Kosten herausbekommen könnten	3.640 EUR	3.110 EUR
	Jährliche Durchschnittsrendite	-63,6 %	-20,8 %
Pessimistisches Szenario	Was Sie am Ende nach Abzug der Kosten herausbekommen könnten	7.720 EUR	10.220 EUR
	Jährliche Durchschnittsrendite	-22,8 %	0,4 %
Mittleres Szenario	Was Sie am Ende nach Abzug der Kosten herausbekommen könnten	11.520 EUR	24.270 EUR
	Jährliche Durchschnittsrendite	15,2 %	19,4 %
Optimistisches Szenario	Was Sie am Ende nach Abzug der Kosten herausbekommen könnten	16.480 EUR	33.770 EUR
	Jährliche Durchschnittsrendite	64,8 %	27,6 %

Das Stressszenario zeigt, was Sie unter extremen Marktbedingungen zurückbekommen könnten.

Dieses pessimistische Szenario ergab sich bei einer Anlage zwischen 03/2024 und 03/2025.

Dieses mittlere Szenario ergab sich bei einer Anlage zwischen 04/2017 und 04/2022.

Dieses optimistische Szenario ergab sich bei einer Anlage zwischen 04/2016 und 04/2021.

Was geschieht, wenn FIL Investment Management (Luxembourg) S.à.r.l. nicht in der Lage ist, die Auszahlung vorzunehmen?

Die Aktiva und Passiva dieses Produkts sind von denen der FIL Investment Management (Luxembourg) S.à.r.l. getrennt. Es besteht keine gegenseitige Haftung zwischen diesen Einheiten, und das Produkt ist nicht haftbar, sollte FIL Investment Management (Luxembourg) S.à.r.l. oder ein beauftragter Dienstleister ausfallen oder zahlungsunfähig werden.
Die Anteile dieses Produkts werden an einer Börse gehandelt, und die Abwicklung solcher Transaktionen wird nicht von der Position von FIL Investment Management (Luxembourg) S.à.r.l. beeinflusst.
Dieses Produkt nimmt nicht an einem Anlegerentschädigungssystem teil.

Welche Kosten entstehen?

Die Person, die Ihnen dieses Produkt verkauft oder Sie dazu berät, kann Ihnen weitere Kosten in Rechnung stellen. Sollte dies der Fall sein, informiert Sie die Person über diese Kosten und zeigt Ihnen, wie sich sämtliche Kosten im Zeitverlauf auf Ihre Anlage auswirken werden.

Kosten im Zeitverlauf

In den Tabellen werden Beträge dargestellt, die zur Deckung verschiedener Kostenarten von Ihrer Anlage entnommen werden. Diese Beträge hängen davon ab, wie viel Sie anlegen, wie lange Sie das Produkt halten und wie gut sich das Produkt entwickelt. Die hier dargestellten Beträge veranschaulichen einen beispielhaften Anlagebetrag und verschiedene mögliche Anlagezeiträume.

Wir haben folgende Annahme zugrunde gelegt:

- Im ersten Jahr würden Sie den angelegten Betrag zurückerhalten (0% Jahresrendite). Für die anderen Halteperioden haben wir angenommen, dass sich das Produkt wie im mittleren Szenario dargestellt entwickelt.
- EUR 10.000 werden angelegt.

	Wenn Sie nach 1 Jahr aussteigen	Wenn Sie nach 5 Jahre aussteigen
Kosten insgesamt	744 EUR	2.732 EUR
Jährliche Auswirkungen der Kosten (*)	7,4 %	4,2 % pro Jahr

(*)Diese Angaben veranschaulichen, wie die Kosten Ihre Rendite pro Jahr während der Haltedauer verringern. Wenn Sie beispielsweise zum Ende der empfohlenen Haltedauer aussteigen, wird Ihre durchschnittliche Rendite pro Jahr voraussichtlich 23,6 % vor Kosten und 19,4 % nach Kosten betragen.

Zusammensetzung der Kosten

Einmalige Kosten bei Einstieg oder Ausstieg		Wenn Sie nach 1 Jahr aussteigen
Einstiegskosten	5,25 % des Betrags, den Sie beim Einstieg in diese Anlage zahlen.	511 EUR
Ausstiegskosten	Wir berechnen keine Ausstiegsgebühr für dieses Produkt.	0 EUR
Laufende Kosten pro Jahr		
Verwaltungsgebühren und sonstige Verwaltungs- oder Betriebskosten	1,89 % des Werts Ihrer Anlage pro Jahr. Hierbei handelt es sich um eine Schätzung auf der Grundlage der tatsächlichen Kosten des letzten Jahres.	184 EUR
Transaktionskosten	0,50 % des Werts Ihrer Anlage pro Jahr. Hierbei handelt es sich um eine Schätzung der Kosten, die anfallen, wenn wir die zugrunde liegenden Anlagen für das Produkt kaufen oder verkaufen. Der tatsächliche Betrag hängt davon ab, wie viel wir kaufen und verkaufen.	49 EUR
Zusätzliche Kosten unter bestimmten Bedingungen		
Erfolgsgebühr	Für dieses Produkt wird keine Erfolgsgebühr berechnet.	0 EUR

Wie lange sollte ich die Anlage halten, und kann ich vorzeitig Geld entnehmen?

Empfohlene Haltedauer: 5 Jahre

Die empfohlene Haltedauer basiert auf unserer Einschätzung der Risiko- und Ertragseigenschaften sowie der Kosten des Produkts.
Auftragsabwicklung: Aufträge für den Kauf, Umtausch oder Verkauf von Teilfondsanteilen, die die Verwaltungsgesellschaft bis16:00 Uhr MEZ (15:00 Uhr britischer Zeit) an einem Bewertungstag erhält und akzeptiert, werden normalerweise zum NAV dieses Bewertungstags bearbeitet. Die Abrechnung erfolgt in der Regel innerhalb von drei Tagen.

Wie kann ich mich beschweren?

Wenn Sie eine Beschwerde über dieses Produkt oder das Verhalten von FIL Investment Management (Luxembourg) S.à.r.l. einreichen möchten, besuchen Sie bitte www.fidelity.lu. Alternativ können Sie an FIL Investment Management (Luxembourg) S.à.r.l., 2a, Rue Albert Borschette, BP 2174, L1246 Luxembourg schreiben oder eine E-Mail an fidelity.ce.crm@fil.com senden. Wenn Sie sich über die Person beschweren möchten, die Sie zu diesem Produkt beraten oder es Ihnen verkauft hat, wenden Sie sich bitte an diese Person, um das Beschwerdeverfahren einzuleiten.

Sonstige zweckdienliche Angaben

Sie finden den Prospekt, die Satzung, die Dokumente mit wesentlichen Anlegerinformationen, die Mitteilungen an die Anleger, die Finanzberichte und weitere Informationsunterlagen zu dem Produkt, einschließlich verschiedener veröffentlichter Richtlinien des Produkts, auf unserer Website www.fidelityinternational.com. Sie können zudem eine Kopie dieser Dokumente am eingetragenen Sitz der FIL Investment Management (Luxembourg) S.à.r.l. anfordern.
Weitere Informationen über die bisherige Wertentwicklung des Produkts, einschließlich der monatlich veröffentlichten Berechnungen der bisherigen Wertentwicklungsszenarien, finden Sie unter https://www.priipsdocuments.com/Fidelity/?isin=LU0099574567&lang=de&kid=yes. Wertentwicklungsinformationen des Produkts für die letzten 10 Jahre finden Sie unter https://www.priipsdocuments.com/Fidelity/?isin=LU0099574567&lang=de&kid=yes

BASISINFORMATIONSBLATT

Flossbach von Storch

Zweck

Dieses Informationsblatt stellt Ihnen wesentliche Informationen über dieses Anlageprodukt zur Verfügung. Es handelt sich nicht um Werbematerial. Diese Informationen sind gesetzlich vorgeschrieben, um Ihnen dabei zu helfen, die Art, das Risiko, die Kosten sowie die möglichen Gewinne und Verluste dieses Produkts zu verstehen, und Ihnen dabei zu helfen, es mit anderen Produkten zu vergleichen.

PRODUKT

Produkt:	Anteilklasse R (Währung: EUR) des Flossbach von Storch - Multi Asset - Growth, einem OGAW-Sondervermögen
Hersteller:	Flossbach von Storch Invest S.A., eine Tochtergesellschaft der Flossbach von Storch SE.
ISIN:	LU0323578491
Webseite:	https://www.fvsinvest.lu
Kontakt:	Weitere Informationen erhalten Sie telefonisch unter 00352 275 607 30.
Zuständige Behörde:	Die Commission de Surveillance du Secteur Financier (CSSF) ist für die Aufsicht von Flossbach von Storch Invest S.A. in Bezug auf dieses Basisinformationsblatt zuständig. Dieses PRIIP ist in Luxembourg zugelassen. Die Flossbach von Storch Invest S.A. ist in Luxembourg zugelassen und wird durch Commission de Surveillance du Secteur Financier (CSSF) reguliert.

Datum der Erstellung des Basisinformationsblatts: 15. Oktober 2025

UM WELCHE ART VON PRODUKT HANDELT ES SICH?

Art: Das Produkt ist eine Anteilklasse des Teilfonds Flossbach von Storch - Multi Asset - Growth, der Teil des Investmentfonds Flossbach von Storch ist, einem Luxemburger Investmentfonds (fonds commun de placement - FCP) des Umbrella-Typs, der Teil I des luxemburgischen Gesetzes vom 17. Dezember 2010 in seiner geänderten Fassung (Gesetz von 2010) unterliegt und somit als OGAW qualifiziert. Die Vermögenswerte und Verbindlichkeiten eines jeden Teilfonds sind rechtlich voneinander getrennt.

Laufzeit: Das Produkt hat eine unbegrenzte Laufzeit. Unbeschadet dieser Regelung kann das Produkt jederzeit durch die Verwaltungsgesellschaft aufgelöst werden. Die Anleger können ihre Anteile grundsätzlich an jedem Luxemburger Bankarbeitstag mit Ausnahme des 24. und 31. Dezember zurückgeben. Der Hersteller kann die Rücknahme aussetzen, wenn außergewöhnliche Umstände dies unter Berücksichtigung der Anlegerinteressen erforderlich erscheinen lassen.

Ziele:

Ziel der Anlagepolitik des Flossbach von Storch - Multi Asset - Growth („Teilfonds“) ist es, unter Berücksichtigung des Anlagerisikos einen angemessenen Wertzuwachs in der Teilfondswährung zu erzielen. Die Anlagestrategie wird auf Basis der fundamentalen Analyse der globalen Finanzmärkte getroffen. Der Teilfonds wird aktiv verwaltet. Ein Vergleich zu einem Index findet nicht statt. Der Teilfonds hat grundsätzlich die Möglichkeit, je nach Marktlage und Einschätzung des Fondsmanagements in Aktien, Renten, Geldmarktinstrumente, Zertifikate, andere strukturierte Produkte (z. B. Aktienanleihen, Optionsanleihen, Wandelanleihen), Zielfonds, Derivate, flüssige Mittel und Festgelder zu investieren. Bei den Zertifikaten handelt es sich um Zertifikate auf gesetzlich zulässige Basiswerte wie z. B.: Aktien, Renten, Investmentfondsanteile, Finanzindizes und Devisen. Die Aktienquote ist dabei auf maximal 75 % des Netto-Teilfondsvermögens beschränkt. Es werden fortlaufend mehr als 50 % des Netto-Teilfondsvermögens in Kapitalbeteiligungen investiert. Der Teilfonds hat die Möglichkeit bis zu 20 % des Netto-Teilfondsvermögens indirekt in Edelmetalle (Gold, Silber, Platin) zu investieren. Aus Gründen der Risikomischung dürfen höchstens 10 % des Netto-Teilfondsvermögens indirekt in ein einzelnes Edelmetall investiert werden. Anteile an OGAW oder anderen OGA („Zielfonds“) können bis zu einer Höchstgrenze von 10 % des Netto-Teilfondsvermögens erworben werden. Der Einsatz abgeleiteter Finanzinstrumente („Derivate“) ist zur Erreichung der vorgenannten Anlageziele sowohl zu Anlage- als auch zu Absicherungszwecken vorgesehen. Ausführliche Informationen zu den vorgenannten sowie ggfs. weiteren Anlagemöglichkeiten des Teilfonds können dem aktuell gültigen Verkaufsprospekt entnommen werden. Dieser Teilfonds ist unter Umständen für Anleger nicht geeignet, die ihr Geld innerhalb eines Zeitraums von 5 Jahren aus dem Teilfonds wieder zurückziehen wollen. Diese Anteilklasse zahlt die erwirtschafteten Erträge an den Anleger aus. Der Teilfonds bewirbt ökologische oder soziale Merkmale im Sinne des Artikel 8 Verordnung (EU) 2019/2088. Flossbach von Storch folgt gruppenweit einem ganzheitlichen Nachhaltigkeitsansatz: Als langfristig orientierter Investor legt Flossbach von Storch Wert darauf, dass Unternehmen verantwortungsvoll mit ihrem ökologischen und sozialen Fußabdruck umgehen und negativen Auswirkungen ihrer Aktivitäten aktiv begegnen.

Sonstige zweckdienliche Angaben:

Verwahrstelle des Fonds ist die BNP PARIBAS, société anonyme, mit Sitz in L-1855 Luxembourg, Luxembourg, 60, avenue J.F. Kennedy.
Den Prospekt und die aktuellen Jahres- und Halbjahresberichte, die aktuellen Anteilpreise sowie weitere Informationen zu dem Fonds finden Sie kostenlos unter www.fvsinvest.lu in deutscher Sprache.

Kleinanleger-Zielgruppe:

Das Produkt richtet sich an alle Arten von Anlegern, die das Ziel der Vermögensbildung bzw. Vermögensoptimierung verfolgen und mittel- bis langfristig investieren wollen. Sie sollten in der Lage sein, Verluste bis zur Höhe des eingesetzten Kapitals zu tragen. Bei dem vorliegenden Fonds handelt es sich um ein Produkt für Kunden mit Basiskenntnissen und/oder Erfahrungen mit Finanzprodukten.

WELCHE RISIKEN BESTEHEN UND WAS KÖNNTE ICH IM GEGENZUG DAFÜR BEKOMMEN?





Der Risikoindikator beruht auf der Annahme, dass Sie das Produkt 5 Jahre halten. Wenn Sie die Anlage frühzeitig einlösen, kann das tatsächliche Risiko erheblich davon abweichen und Sie erhalten unter Umständen weniger zurück.

Risikoindikator

Der Gesamtrisikoindikator hilft Ihnen, das mit diesem Produkt verbundene Risiko im Vergleich zu anderen Produkten einzuschätzen. Er zeigt, wie hoch die Wahrscheinlichkeit ist, dass Sie bei diesem Produkt Geld verlieren, weil sich die Märkte in einer bestimmten Weise entwickeln oder wir nicht in der Lage sind, Sie auszubezahlen.

Wir haben dieses Produkt auf einer Skala von 1 bis 7 in die Risikoklasse 3 eingestuft, wobei 3 einer mittelniedrigen Risikoklasse entspricht. Das Risiko potenzieller Verluste aus der künftigen Wertentwicklung wird als mittelniedrig eingestuft. Bei ungünstigen Marktbedingungen ist es unwahrscheinlich, dass unsere Fähigkeit beeinträchtigt wird, Sie auszuzahlen.

Ungewöhnliche Marktbedingungen könnten gemäß dem Verkaufsprospekt unter anderem durch Währungs-, Bonitäts-, Kurs-, Kontrahenten-, Liquiditäts- sowie Zinsänderungsrisiken entstehen.
Dieses Produkt beinhaltet keinen Schutz vor künftigen Marktentwicklungen, sodass Sie das angelegte Kapital ganz oder teilweise verlieren könnten.

Performance-Szenarien

Was Sie bei diesem Produkt am Ende herausbekommen, hängt von der künftigen Marktentwicklung ab. Die künftige Marktentwicklung ist ungewiss und lässt sich nicht mit Bestimmtheit vorhersagen.

Das dargestellte pessimistische, mittlere und optimistische Szenario veranschaulichen die schlechteste, durchschnittliche und beste Wertentwicklung des Produkts/einer geeigneten Benchmark in den letzten 10 Jahren. Die Märkte könnten sich künftig völlig anders entwickeln.

Empfohlene Haltedauer: 5 Jahre Anlage: 10 000 EUR			
Szenarien Minimum: Es gibt keine garantierte Mindestrendite. Sie könnten Ihre Anlage ganz oder teilweise verlieren.		**Wenn Sie nach 1 Jahr aussteigen**	**Wenn Sie nach 5 Jahren aussteigen**
Stressszenario	**Was Sie am Ende nach Abzug der Kosten herausbekommen könnten**	**6 340 EUR**	**5 460 EUR**
	Jährliche Durchschnittsrendite	-36,6 %	-11,4 %
Pessimistisches Szenario	**Was Sie am Ende nach Abzug der Kosten herausbekommen könnten**	**8 230 EUR**	**9 910 EUR**
	Jährliche Durchschnittsrendite	-17,7%	-0,2%
Mittleres Szenario	**Was Sie am Ende nach Abzug der Kosten herausbekommen könnten**	**10 000 EUR**	**11 690 EUR**
	Jährliche Durchschnittsrendite	-0,1%	3,2%
Optimistisches Szenario	**Was Sie am Ende nach Abzug der Kosten herausbekommen könnten**	**11 490 EUR**	**12 990 EUR**
	Jährliche Durchschnittsrendite	14,9%	5,4%

In den angeführten Zahlen sind sämtliche Kosten des Produkts selbst enthalten, jedoch unter Umständen nicht alle Kosten, die Sie an Ihren Berater oder Ihre Vertriebsstelle zahlen müssen, sowie die Kosten Ihres Beraters oder Ihrer Vertriebsstelle. Unberücksichtigt ist auch Ihre persönliche steuerliche Situation, die sich ebenfalls auf den am Ende erzielten Betrag auswirken kann.
Das Stressszenario zeigt, was Sie unter extremen Marktbedingungen zurückbekommen könnten.
Pessimistisches Szenario: Diese Art von Szenario ergab sich bei einer Anlage zwischen August 2024 und August 2025.
Mittleres Szenario: Diese Art von Szenario ergab sich bei einer Anlage zwischen Oktober 2019 und Oktober 2024.
Optimistisches Szenario: Diese Art von Szenario ergab sich bei einer Anlage zwischen Juni 2016 und Juni 2021.

WAS GESCHIEHT, WENN FLOSSBACH VON STORCH INVEST S.A. NICHT IN DER LAGE IST, DIE AUSZAHLUNG VORZUNEHMEN?

Die Vermögenswerte des Teilfonds sind von den Vermögenswerten der Verwaltungsgesellschaft getrennt. Die Verwahrstelle ist für die Verwahrung der Vermögenswerte des Fonds verantwortlich. Wenn die Verwaltungsgesellschaft ausfällt, hat dies keine direkten finanziellen Auswirkungen auf den Teilfonds. Darüber hinaus werden die Vermögenswerte des Teilfonds von den Vermögenswerten der Verwahrstelle getrennt, wodurch das Risiko, dass der Teilfonds bei einem Ausfall der Verwahrstelle einen Verlust erleidet, reduziert wird. Bei Ausfall der Verwaltungsgesellschaft oder der Verwahrstelle gibt es für Anleger kein Entschädigungs- oder Sicherungssystem.

WELCHE KOSTEN ENTSTEHEN?

Die Person, die Ihnen dieses Produkt verkauft oder Sie dazu berät, kann Ihnen weitere Kosten berechnen. Sollte dies der Fall sein, teilt diese Person Ihnen diese Kosten mit und legt dar, wie sich diese Kosten auf Ihre Anlage auswirken werden.

Kosten im Zeitverlauf

In den Tabellen werden Beträge dargestellt, die zur Deckung verschiedener Kostenarten von Ihrer Anlage entnommen werden. Diese Beträge hängen davon ab, wie viel Sie anlegen, wie lange Sie das Produkt halten und wie gut sich das Produkt entwickelt. Die hier dargestellten Beträge veranschaulichen einen beispielhaften Anlagebetrag und verschiedene mögliche Anlagezeiträume:

Wir haben folgende Annahme zugrunde gelegt:

- Im ersten Jahr würden Sie den angelegten Betrag zurückerhalten (0 % Jahresrendite). Für die anderen Halteperioden haben wir angenommen, dass sich das Produkt wie im mittleren Szenario dargestellt entwickelt.

- EUR 10 000 werden angelegt.

	Wenn Sie nach 1 Jahr aussteigen	Wenn Sie nach 5 Jahren aussteigen
Kosten insgesamt	**659 EUR**	**1701 EUR**
Jährliche Auswirkungen der Kosten (*)	6,6 %	2,8 % pro Jahr

(*) Diese Angaben veranschaulichen, wie die Kosten Ihre Rendite pro Jahr während der Haltedauer verringern. Wenn Sie beispielsweise zum Ende der empfohlenen Haltedauer aussteigen, wird Ihre durchschnittliche Rendite pro Jahr voraussichtlich 6,0% vor Kosten und 3,2% nach Kosten betragen.

Wir können einen Teil der Kosten zwischen uns und der Person aufteilen, die Ihnen das Produkt verkauft, um die für Sie erbrachten Dienstleistungen zu decken. Der Betrag wird Ihnen mitgeteilt, sofern die geltenden Gesetze dies vorschreiben.

Zusammensetzung der Kosten

Einmalige Kosten bei Einstieg oder Ausstieg		**Wenn Sie nach 1 Jahr aussteigen**
Einstiegskosten	5,00% des Betrags, den Sie beim Einstieg in diese Anlage zahlen. Diese Kosten sind bereits im Preis enthalten, den Sie zahlen.	Bis zu 500 EUR
Ausstiegskosten	Wir erheben keine Rücknahmegebühr.	Nicht zutreffend
Laufende Kosten		
Verwaltungsgebühren und sonstige Verwaltungs- oder Betriebskosten	1,61% des Werts Ihrer Anlage pro Jahr. Hierbei handelt es sich um eine Schätzung auf der Grundlage der tatsächlichen Kosten des letzten Jahres.	153 EUR
Transaktionskosten	0,07% des Werts Ihrer Anlage pro Jahr. Hierbei handelt es sich um eine Schätzung der Kosten, die anfallen, wenn wir die zugrunde liegenden Anlagen für das Produkt kaufen oder verkaufen. Der tatsächliche Betrag hängt davon ab, wie viel wir kaufen und verkaufen.	6 EUR
Zusätzliche Kosten unter bestimmten Bedingungen		
Erfolgsgebühren	Für dieses Produkt wird keine Erfolgsgebühr berechnet.	Nicht zutreffend

WIE LANGE SOLLTE ICH DIE ANLAGE HALTEN, UND KANN ICH VORZEITIG GELD ENTNEHMEN?

Empfohlene Haltedauer: **5 Jahre**

Die empfohlene Haltedauer des Produkts beträgt 5 Jahre, da der Teilfonds langfristig anlegt. Die Anleger können ihre Anteile auf Verlangen an jedem Bewertungstag (wie im Verkaufsprospekt definiert) verkaufen. Weitere Informationen über das Veräußerungsverfahren des Teilfonds und darüber, wann eine Veräußerung möglich ist, finden Sie im Abschnitt "Rücknahme und Umtausch von Anteilen" des Verkaufsprospektes.

WIE KANN ICH MICH BESCHWEREN?

Sollten Sie eine Beschwerde über das Produkt, die Verhaltensweise der Flossbach von Storch Invest S.A. beziehungsweise der Person, die Sie berät oder das Produkt verkauft, einreichen möchten, können Sie sich postalisch oder per E-mail an die folgende Adresse wenden:

Webseite: https://www.fvsinvest.lu
E-mail: beschwerde@fvsag.lu
Adresse: Flossbach von Storch Invest S.A., 2, rue Jean Monnet, 2180 Luxemburg, Luxemburg

SONSTIGE ZWECKDIENLICHE ANGABEN

Wir bitten Sie, neben diesem Dokument auch den Verkaufsprospekt auf unserer Website sorgfältig zu lesen. Die bisherige Wertentwicklung dieses Produkts der letzten 10 Jahre finden Sie unter (http://www.fundweblibrary.com/documents/FvSInvest/REG_DOC/ISIN-LU0323578491/KPP/DE/LU/KPP-ISIN-LU0323578491-DE-LU.pdf)). Bitte beachten Sie, dass die Wertentwicklung in der Vergangenheit kein Indikator für die zukünftige Wertentwicklung ist.
Frühere Berechnungen der Wertentwicklungsszenarien sind unter (http://www.fundweblibrary.com/documents/FvSInvest/REG_DOC/ISIN-LU0323578491/KMS/DE/LU/KMS-ISIN-LU0323578491-DE-LU.csv) verfügbar.
Informationen zu unserer aktuellen Vergütungspolitik sind im Internet unter www.fvsinvest.lu veröffentlicht. Hierzu zählen eine Beschreibung der Berechnungsmethoden für Vergütungen und Zuwendungen an bestimmte Mitarbeitergruppen sowie die Angabe der für die Zuteilung zuständigen Personen. Auf Verlangen werden Ihnen die Informationen von uns kostenlos in Papierform zur Verfügung gestellt.

BASISINFORMATIONSBLATT

Flossbach von Storch

Zweck

Dieses Informationsblatt stellt Ihnen wesentliche Informationen über dieses Anlageprodukt zur Verfügung. Es handelt sich nicht um Werbematerial. Diese Informationen sind gesetzlich vorgeschrieben, um Ihnen dabei zu helfen, die Art, das Risiko, die Kosten sowie die möglichen Gewinne und Verluste dieses Produkts zu verstehen, und Ihnen dabei zu helfen, es mit anderen Produkten zu vergleichen.

PRODUKT

Produkt:	Anteilklasse R (Währung: EUR) des Flossbach von Storch - Multi Asset - Balanced, einem OGAW-Sondervermögen
Hersteller:	Flossbach von Storch Invest S.A., eine Tochtergesellschaft der Flossbach von Storch SE.
ISIN:	LU0323578145
Webseite:	https://www.fvsinvest.lu
Kontakt:	Weitere Informationen erhalten Sie telefonisch unter 00352 275 607 30.
Zuständige Behörde:	Die Commission de Surveillance du Secteur Financier (CSSF) ist für die Aufsicht von Flossbach von Storch Invest S.A. in Bezug auf dieses Basisinformationsblatt zuständig. Dieses PRIIP ist in Luxembourg zugelassen. Die Flossbach von Storch Invest S.A. ist in Luxembourg zugelassen und wird durch Commission de Surveillance du Secteur Financier (CSSF) reguliert.

Datum der Erstellung des Basisinformationsblatts: 15. Oktober 2025

UM WELCHE ART VON PRODUKT HANDELT ES SICH?

Art: Das Produkt ist eine Anteilklasse des Teilfonds Flossbach von Storch - Multi Asset - Balanced, der Teil des Investmentfonds Flossbach von Storch ist, einem Luxemburger Investmentfonds (fonds commun de placement - FCP) des Umbrella-Typs, der Teil I des luxemburgischen Gesetzes vom 17. Dezember 2010 in seiner geänderten Fassung (Gesetz von 2010) unterliegt und somit als OGAW qualifiziert. Die Vermögenswerte und Verbindlichkeiten eines jeden Teilfonds sind rechtlich voneinander getrennt.

Laufzeit: Das Produkt hat eine unbegrenzte Laufzeit. Unbeschadet dieser Regelung kann das Produkt jederzeit durch die Verwaltungsgesellschaft aufgelöst werden. Die Anleger können ihre Anteile grundsätzlich an jedem Luxemburger Bankarbeitstag mit Ausnahme des 24. und 31. Dezember zurückgeben. Der Hersteller kann die Rücknahme aussetzen, wenn außergewöhnliche Umstände dies unter Berücksichtigung der Anlegerinteressen erforderlich erscheinen lassen.

Ziele:

Ziel der Anlagepolitik des Flossbach von Storch - Multi Asset - Balanced („Teilfonds“) ist es, unter Berücksichtigung des Anlagerisikos einen angemessenen Wertzuwachs in der Teilfondswährung zu erzielen. Die Anlagestrategie wird auf Basis der fundamentalen Analyse der globalen Finanzmärkte getroffen. Der Teilfonds wird aktiv verwaltet. Ein Vergleich zu einem Index findet nicht statt. Der Teilfonds hat grundsätzlich die Möglichkeit, je nach Marktlage und Einschätzung des Fondsmanagements in Aktien, Renten, Geldmarktinstrumente, Zertifikate, andere strukturierte Produkte (z. B. Aktienanleihen, Optionsanleihen, Wandelanleihen), Zielfonds, Derivate, flüssige Mittel und Festgelder zu investieren. Bei den Zertifikaten handelt es sich um Zertifikate auf gesetzlich zulässige Basiswerte wie z. B.: Aktien, Renten, Investmentfondsanteile, Finanzindizes und Devisen. Die Aktienquote ist dabei auf maximal 55 % des Netto-Teilfondsvermögens beschränkt. Es werden fortlaufend mindestens 25 % des Netto-Teilfondsvermögens in Kapitalbeteiligungen investiert. Der Teilfonds hat die Möglichkeit bis zu 20 % des Netto-Teilfondsvermögens indirekt in Edelmetalle (Gold, Silber, Platin) zu investieren. Aus Gründen der Risikomischung dürfen höchstens 10 % des Netto-Teilfondsvermögens indirekt in ein einzelnes Edelmetall investiert werden. Anteile an OGAW oder anderen OGA („Zielfonds“) können bis zu einer Höchstgrenze von 10 % des Netto-Teilfondsvermögens erworben werden. Der Einsatz abgeleiteter Finanzinstrumente („Derivate“) ist zur Erreichung der vorgenannten Anlageziele sowohl zu Anlage- als auch zu Absicherungszwecken vorgesehen. Ausführliche Informationen zu den vorgenannten sowie ggfs. weiteren Anlagemöglichkeiten des Teilfonds können dem aktuell gültigen Verkaufsprospekt entnommen werden. Dieser Teilfonds ist unter Umständen für Anleger nicht geeignet, die ihr Geld innerhalb eines Zeitraums von 5 Jahren aus dem Teilfonds wieder zurückziehen wollen. Diese Anteilklasse zahlt die erwirtschafteten Erträge an den Anleger aus. Der Teilfonds bewirbt ökologische oder soziale Merkmale im Sinne des Artikel 8 Verordnung (EU) 2019/2088. Flossbach von Storch folgt gruppenweit einem ganzheitlichen Nachhaltigkeitsansatz: Als langfristig orientierter Investor legt Flossbach von Storch Wert darauf, dass Unternehmen verantwortungsvoll mit ihrem ökologischen und sozialen Fußabdruck umgehen und negativen Auswirkungen ihrer Aktivitäten aktiv begegnen.

Sonstige zweckdienliche Angaben:

Verwahrstelle des Fonds ist die BNP PARIBAS, société anonyme, mit Sitz in L-1855 Luxembourg, Luxembourg, 60, avenue J.F. Kennedy.
Den Prospekt und die aktuellen Jahres- und Halbjahresberichte, die aktuellen Anteilpreise sowie weitere Informationen zu dem Fonds finden Sie kostenlos unter www.fvsinvest.lu in deutscher Sprache.

Kleinanleger-Zielgruppe:

Das Produkt richtet sich an alle Arten von Anlegern, die das Ziel der Vermögensbildung bzw. Vermögensoptimierung verfolgen und mittel- bis langfristig investieren wollen. Sie sollten in der Lage sein, Verluste bis zur Höhe des eingesetzten Kapitals zu tragen. Bei dem vorliegenden Fonds handelt es sich um ein Produkt für Kunden mit Basiskenntnissen und/oder Erfahrungen mit Finanzprodukten.

WELCHE RISIKEN BESTEHEN UND WAS KÖNNTE ICH IM GEGENZUG DAFÜR BEKOMMEN?





Der Risikoindikator beruht auf der Annahme, dass Sie das Produkt 5 Jahre halten. Wenn Sie die Anlage frühzeitig einlösen, kann das tatsächliche Risiko erheblich davon abweichen und Sie erhalten unter Umständen weniger zurück.

Risikoindikator

Der Gesamtrisikoindikator hilft Ihnen, das mit diesem Produkt verbundene Risiko im Vergleich zu anderen Produkten einzuschätzen. Er zeigt, wie hoch die Wahrscheinlichkeit ist, dass Sie bei diesem Produkt Geld verlieren, weil sich die Märkte in einer bestimmten Weise entwickeln oder wir nicht in der Lage sind, Sie auszubezahlen.

Wir haben dieses Produkt auf einer Skala von 1 bis 7 in die Risikoklasse 3 eingestuft, wobei 3 einer mittelniedrigen Risikoklasse entspricht. Das Risiko potenzieller Verluste aus der künftigen Wertentwicklung wird als mittelniedrig eingestuft. Bei ungünstigen Marktbedingungen ist es unwahrscheinlich, dass unsere Fähigkeit beeinträchtigt wird, Sie auszuzahlen.

Ungewöhnliche Marktbedingungen könnten gemäß dem Verkaufsprospekt unter anderem durch Währungs-, Bonitäts-, Kurs-, Kontrahenten-, Liquiditäts- sowie Zinsänderungsrisiken entstehen.
Dieses Produkt beinhaltet keinen Schutz vor künftigen Marktentwicklungen, sodass Sie das angelegte Kapital ganz oder teilweise verlieren könnten.

Performance-Szenarien

Was Sie bei diesem Produkt am Ende herausbekommen, hängt von der künftigen Marktentwicklung ab. Die künftige Marktentwicklung ist ungewiss und lässt sich nicht mit Bestimmtheit vorhersagen.

Das dargestellte pessimistische, mittlere und optimistische Szenario veranschaulichen die schlechteste, durchschnittliche und beste Wertentwicklung des Produkts/einer geeigneten Benchmark in den letzten 10 Jahren. Die Märkte könnten sich künftig völlig anders entwickeln.

Empfohlene Haltedauer: 5 Jahre Anlage: 10 000 EUR			
Szenarien Minimum: Es gibt keine garantierte Mindestrendite. Sie könnten Ihre Anlage ganz oder teilweise verlieren.		**Wenn Sie nach 1 Jahr aussteigen**	**Wenn Sie nach 5 Jahren aussteigen**
Stressszenario	**Was Sie am Ende nach Abzug der Kosten herausbekommen könnten**	**7 070 EUR**	**6 350 EUR**
	Jährliche Durchschnittsrendite	-29,3 %	-8,7 %
Pessimistisches Szenario	**Was Sie am Ende nach Abzug der Kosten herausbekommen könnten**	**8 350 EUR**	**9 740 EUR**
	Jährliche Durchschnittsrendite	-16,6%	-0,5%
Mittleres Szenario	**Was Sie am Ende nach Abzug der Kosten herausbekommen könnten**	**9 910 EUR**	**10 830 EUR**
	Jährliche Durchschnittsrendite	-0,9%	1,6%
Optimistisches Szenario	**Was Sie am Ende nach Abzug der Kosten herausbekommen könnten**	**11 110 EUR**	**12 090 EUR**
	Jährliche Durchschnittsrendite	11,1%	3,9%

In den angeführten Zahlen sind sämtliche Kosten des Produkts selbst enthalten, jedoch unter Umständen nicht alle Kosten, die Sie an Ihren Berater oder Ihre Vertriebsstelle zahlen müssen, sowie die Kosten Ihres Beraters oder Ihrer Vertriebsstelle. Unberücksichtigt ist auch Ihre persönliche steuerliche Situation, die sich ebenfalls auf den am Ende erzielten Betrag auswirken kann.
Das Stressszenario zeigt, was Sie unter extremen Marktbedingungen zurückbekommen könnten.
Pessimistisches Szenario: Diese Art von Szenario ergab sich bei einer Anlage zwischen Dezember 2017 und Dezember 2022.
Mittleres Szenario: Diese Art von Szenario ergab sich bei einer Anlage zwischen Februar 2019 und Februar 2024.
Optimistisches Szenario: Diese Art von Szenario ergab sich bei einer Anlage zwischen September 2015 und September 2020.

WAS GESCHIEHT, WENN FLOSSBACH VON STORCH INVEST S.A. NICHT IN DER LAGE IST, DIE AUSZAHLUNG VORZUNEHMEN?

Die Vermögenswerte des Teilfonds sind von den Vermögenswerten der Verwaltungsgesellschaft getrennt. Die Verwahrstelle ist für die Verwahrung der Vermögenswerte des Fonds verantwortlich. Wenn die Verwaltungsgesellschaft ausfällt, hat dies keine direkten finanziellen Auswirkungen auf den Teilfonds. Darüber hinaus werden die Vermögenswerte des Teilfonds von den Vermögenswerten der Verwahrstelle getrennt, wodurch das Risiko, dass der Teilfonds bei einem Ausfall der Verwahrstelle einen Verlust erleidet, reduziert wird. Bei Ausfall der Verwaltungsgesellschaft oder der Verwahrstelle gibt es für Anleger kein Entschädigungs- oder Sicherungssystem.

WELCHE KOSTEN ENTSTEHEN?

Die Person, die Ihnen dieses Produkt verkauft oder Sie dazu berät, kann Ihnen weitere Kosten berechnen. Sollte dies der Fall sein, teilt diese Person Ihnen diese Kosten mit und legt dar, wie sich diese Kosten auf Ihre Anlage auswirken werden.

Kosten im Zeitverlauf

In den Tabellen werden Beträge dargestellt, die zur Deckung verschiedener Kostenarten von Ihrer Anlage entnommen werden. Diese Beträge hängen davon ab, wie viel Sie anlegen, wie lange Sie das Produkt halten und wie gut sich das Produkt entwickelt. Die hier dargestellten Beträge veranschaulichen einen beispielhaften Anlagebetrag und verschiedene mögliche Anlagezeiträume:

Wir haben folgende Annahme zugrunde gelegt:

- Im ersten Jahr würden Sie den angelegten Betrag zurückerhalten (0 % Jahresrendite). Für die anderen Halteperioden haben wir angenommen, dass sich das Produkt wie im mittleren Szenario dargestellt entwickelt.

- EUR 10 000 werden angelegt.

	Wenn Sie nach 1 Jahr aussteigen	Wenn Sie nach 5 Jahren aussteigen
Kosten insgesamt	**661 EUR**	**1584 EUR**
Jährliche Auswirkungen der Kosten (*)	6,6 %	2,8 % pro Jahr

(*) Diese Angaben veranschaulichen, wie die Kosten Ihre Rendite pro Jahr während der Haltedauer verringern. Wenn Sie beispielsweise zum Ende der empfohlenen Haltedauer aussteigen, wird Ihre durchschnittliche Rendite pro Jahr voraussichtlich 4,4% vor Kosten und 1,6% nach Kosten betragen.

Wir können einen Teil der Kosten zwischen uns und der Person aufteilen, die Ihnen das Produkt verkauft, um die für Sie erbrachten Dienstleistungen zu decken. Der Betrag wird Ihnen mitgeteilt, sofern die geltenden Gesetze dies vorschreiben.

Zusammensetzung der Kosten

Einmalige Kosten bei Einstieg oder Ausstieg		**Wenn Sie nach 1 Jahr aussteigen**
Einstiegskosten	5,00% des Betrags, den Sie beim Einstieg in diese Anlage zahlen. Diese Kosten sind bereits im Preis enthalten, den Sie zahlen.	Bis zu 500 EUR
Ausstiegskosten	Wir erheben keine Rücknahmegebühr.	Nicht zutreffend
Laufende Kosten		
Verwaltungsgebühren und sonstige Verwaltungs- oder Betriebskosten	1,61% des Werts Ihrer Anlage pro Jahr. Hierbei handelt es sich um eine Schätzung auf der Grundlage der tatsächlichen Kosten des letzten Jahres.	153 EUR
Transaktionskosten	0,08% des Werts Ihrer Anlage pro Jahr. Hierbei handelt es sich um eine Schätzung der Kosten, die anfallen, wenn wir die zugrunde liegenden Anlagen für das Produkt kaufen oder verkaufen. Der tatsächliche Betrag hängt davon ab, wie viel wir kaufen und verkaufen.	7 EUR
Zusätzliche Kosten unter bestimmten Bedingungen		
Erfolgsgebühren	Für dieses Produkt wird keine Erfolgsgebühr berechnet.	Nicht zutreffend

WIE LANGE SOLLTE ICH DIE ANLAGE HALTEN, UND KANN ICH VORZEITIG GELD ENTNEHMEN?

Empfohlene Haltedauer: **5 Jahre**

Die empfohlene Haltedauer des Produkts beträgt 5 Jahre, da der Teilfonds langfristig anlegt. Die Anleger können ihre Anteile auf Verlangen an jedem Bewertungstag (wie im Verkaufsprospekt definiert) verkaufen. Weitere Informationen über das Veräußerungsverfahren des Teilfonds und darüber, wann eine Veräußerung möglich ist, finden Sie im Abschnitt "Rücknahme und Umtausch von Anteilen" des Verkaufsprospektes.

WIE KANN ICH MICH BESCHWEREN?

Sollten Sie eine Beschwerde über das Produkt, die Verhaltensweise der Flossbach von Storch Invest S.A. beziehungsweise der Person, die Sie berät oder das Produkt verkauft, einreichen möchten, können Sie sich postalisch oder per E-mail an die folgende Adresse wenden:

Webseite: https://www.fvsinvest.lu
E-mail: beschwerde@fvsag.lu
Adresse: Flossbach von Storch Invest S.A., 2, rue Jean Monnet, 2180 Luxemburg, Luxemburg

SONSTIGE ZWECKDIENLICHE ANGABEN

Wir bitten Sie, neben diesem Dokument auch den Verkaufsprospekt auf unserer Website sorgfältig zu lesen. Die bisherige Wertentwicklung dieses Produkts der letzten 10 Jahre finden Sie unter (http://www.fundweblibrary.com/documents/FvSInvest/REG_DOC/ISIN-LU0323578145/KPP/DE/LU/KPP-ISIN-LU0323578145-DE-LU.pdf)). Bitte beachten Sie, dass die Wertentwicklung in der Vergangenheit kein Indikator für die zukünftige Wertentwicklung ist.
Frühere Berechnungen der Wertentwicklungsszenarien sind unter (http://www.fundweblibrary.com/documents/FvSInvest/REG_DOC/ISIN-LU0323578145/KMS/DE/LU/KMS-ISIN-LU0323578145-DE-LU.csv) verfügbar.
Informationen zu unserer aktuellen Vergütungspolitik sind im Internet unter www.fvsinvest.lu veröffentlicht. Hierzu zählen eine Beschreibung der Berechnungsmethoden für Vergütungen und Zuwendungen an bestimmte Mitarbeitergruppen sowie die Angabe der für die Zuteilung zuständigen Personen. Auf Verlangen werden Ihnen die Informationen von uns kostenlos in Papierform zur Verfügung gestellt.

BASISINFORMATIONSBLATT

Flossbach von Storch

Zweck

Dieses Informationsblatt stellt Ihnen wesentliche Informationen über dieses Anlageprodukt zur Verfügung. Es handelt sich nicht um Werbematerial. Diese Informationen sind gesetzlich vorgeschrieben, um Ihnen dabei zu helfen, die Art, das Risiko, die Kosten sowie die möglichen Gewinne und Verluste dieses Produkts zu verstehen, und Ihnen dabei zu helfen, es mit anderen Produkten zu vergleichen.

PRODUKT

Produkt:	Anteilklasse RT (Währung: EUR) des Flossbach von Storch - Bond Opportunities, einem OGAW-Sondervermögen
Hersteller:	Flossbach von Storch Invest S.A., eine Tochtergesellschaft der Flossbach von Storch SE.
ISIN:	LU1481583711
Webseite:	https://www.fvsinvest.lu
Kontakt:	Weitere Informationen erhalten Sie telefonisch unter 00352 275 607 30.
Zuständige Behörde:	Die Commission de Surveillance du Secteur Financier (CSSF) ist für die Aufsicht von Flossbach von Storch Invest S.A. in Bezug auf dieses Basisinformationsblatt zuständig. Dieses PRIIP ist in Luxembourg zugelassen. Die Flossbach von Storch Invest S.A. ist in Luxembourg zugelassen und wird durch Commission de Surveillance du Secteur Financier (CSSF) reguliert.

Datum der Erstellung des Basisinformationsblatts: 15. Oktober 2025

UM WELCHE ART VON PRODUKT HANDELT ES SICH?

Art: Das Produkt ist eine Anteilklasse des Teilfonds Flossbach von Storch - Bond Opportunities, der Teil des Investmentfonds Flossbach von Storch ist, einem Luxemburger Investmentfonds (fonds commun de placement - FCP) des Umbrella-Typs, der Teil I des luxemburgischen Gesetzes vom 17. Dezember 2010 in seiner geänderten Fassung (Gesetz von 2010) unterliegt und somit als OGAW qualifiziert. Die Vermögenswerte und Verbindlichkeiten eines jeden Teilfonds sind rechtlich voneinander getrennt.

Laufzeit: Das Produkt hat eine unbegrenzte Laufzeit. Unbeschadet dieser Regelung kann das Produkt jederzeit durch die Verwaltungsgesellschaft aufgelöst werden. Die Anleger können ihre Anteile grundsätzlich an jedem Luxemburger Bankarbeitstag mit Ausnahme des 24. und 31. Dezember zurückgeben. Der Hersteller kann die Rücknahme aussetzen, wenn außergewöhnliche Umstände dies unter Berücksichtigung der Anlegerinteressen erforderlich erscheinen lassen.

Ziele:

Ziel der Anlagepolitik des Flossbach von Storch - Bond Opportunities („Teilfonds“) ist es, unter Berücksichtigung des Anlagerisikos einen angemessenen Wertzuwachs zu erzielen. Der Teilfonds wird aktiv verwaltet. Ein Vergleich zu einem Index findet nicht statt. Zur Erreichung der Anlageziele wird das Teilfondsvermögen nach dem Grundsatz der Risikostreuung in Anleihen aller Art, inklusive Nullkuponanleihen, inflationsgeschützte Anleihen, variabel verzinsliche Wertpapiere, Geldmarktinstrumente, Anteile an Investmentfonds („Zielfonds“), Festgelder, Derivate, Zertifikate sowie sonstige strukturierte Produkte (z. B. Aktienanleihen, Optionsanleihen, Optionsgenussscheine, Wandelanleihen, Wandelgenussscheine) und in flüssige Mittel investiert. Zielfonds werden nur bis zu einer Höchstgrenze von 10 % des Netto-Teilfondsvermögens erworben. Der Einsatz abgeleiteter Finanzinstrumente („Derivate“) ist zur Erreichung der vorgenannten Anlageziele sowohl zu Anlage- als auch zu Absicherungszwecken vorgesehen. Ausführliche Informationen zu den vorgenannten sowie ggfs. weiteren Anlagemöglichkeiten des Teilfonds können dem aktuell gültigen Verkaufsprospekt entnommen werden. Dieser Teilfonds ist unter Umständen für Anleger nicht geeignet, die ihr Geld innerhalb eines Zeitraums von 3 Jahren aus dem Teilfonds wieder zurückziehen wollen. Diese Anteilklasse zahlt keine Erträge an den Anleger aus, sondern investiert diese wiederum. Der Teilfonds bewirbt ökologische oder soziale Merkmale im Sinne des Artikel 8 Verordnung (EU) 2019/2088. Flossbach von Storch folgt gruppenweit einem ganzheitlichen Nachhaltigkeitsansatz: Als langfristig orientierter Investor legt Flossbach von Storch Wert darauf, dass Unternehmen verantwortungsvoll mit ihrem ökologischen und sozialen Fußabdruck umgehen und negativen Auswirkungen ihrer Aktivitäten aktiv begegnen.

Sonstige zweckdienliche Angaben:

Verwahrstelle des Fonds ist die BNP PARIBAS, société anonyme, mit Sitz in L-1855 Luxembourg, Luxembourg, 60, avenue J.F. Kennedy.
Den Prospekt und die aktuellen Jahres- und Halbjahresberichte, die aktuellen Anteilpreise sowie weitere Informationen zu dem Fonds finden Sie kostenlos unter www.fvsinvest.lu in deutscher Sprache.

Kleinanleger-Zielgruppe:

Das Produkt richtet sich an alle Arten von Anlegern, die das Ziel der Vermögensbildung bzw. Vermögensoptimierung verfolgen und mittel- bis langfristig investieren wollen. Sie sollten in der Lage sein, Verluste bis zur Höhe des eingesetzten Kapitals zu tragen. Bei dem vorliegenden Fonds handelt es sich um ein Produkt für Kunden mit Basiskenntnissen und/oder Erfahrungen mit Finanzprodukten.

WELCHE RISIKEN BESTEHEN UND WAS KÖNNTE ICH IM GEGENZUG DAFÜR BEKOMMEN?

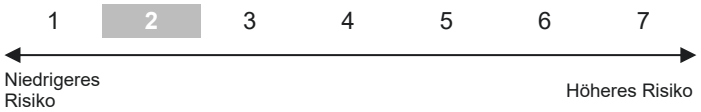



Der Risikoindikator beruht auf der Annahme, dass Sie das Produkt 3 Jahre halten. Wenn Sie die Anlage frühzeitig einlösen, kann das tatsächliche Risiko erheblich davon abweichen und Sie erhalten unter Umständen weniger zurück.

Risikoindikator

Der Gesamtrisikoindikator hilft Ihnen, das mit diesem Produkt verbundene Risiko im Vergleich zu anderen Produkten einzuschätzen. Er zeigt, wie hoch die Wahrscheinlichkeit ist, dass Sie bei diesem Produkt Geld verlieren, weil sich die Märkte in einer bestimmten Weise entwickeln oder wir nicht in der Lage sind, Sie auszubezahlen.

Wir haben dieses Produkt auf einer Skala von 1 bis 7 in die Risikoklasse 2 eingestuft, wobei 2 einer niedrigen Risikoklasse entspricht. Das Risiko potenzieller Verluste aus der künftigen Wertentwicklung wird als niedrig eingestuft. Bei ungünstigen Marktbedingungen ist es äußerst unwahrscheinlich, dass unsere Fähigkeit beeinträchtigt wird, Sie auszuzahlen.

Ungewöhnliche Marktbedingungen könnten gemäß dem Verkaufsprospekt unter anderem durch Währungs-, Bonitäts-, Kurs-, Kontrahenten-, Liquiditäts- sowie Zinsänderungsrisiken entstehen.
Dieses Produkt beinhaltet keinen Schutz vor künftigen Marktentwicklungen, sodass Sie das angelegte Kapital ganz oder teilweise verlieren könnten.

Performance-Szenarien

Was Sie bei diesem Produkt am Ende herausbekommen, hängt von der künftigen Marktentwicklung ab. Die künftige Marktentwicklung ist ungewiss und lässt sich nicht mit Bestimmtheit vorhersagen.

Das dargestellte pessimistische, mittlere und optimistische Szenario veranschaulichen die schlechteste, durchschnittliche und beste Wertentwicklung des Produkts/einer geeigneten Benchmark in den letzten 10 Jahren. Die Märkte könnten sich künftig völlig anders entwickeln.

Empfohlene Haltedauer: 3 Jahre **Anlage: 10 000 EUR**			
Szenarien **Minimum: Es gibt keine garantierte Mindestrendite. Sie könnten Ihre Anlage ganz oder teilweise verlieren.**		**Wenn Sie nach 1 Jahr aussteigen**	**Wenn Sie nach 3 Jahren aussteigen**
Stressszenario	**Was Sie am Ende nach Abzug der Kosten herausbekommen könnten**	**8 100 EUR**	**8 020 EUR**
	Jährliche Durchschnittsrendite	-19,0 %	-7,1 %
Pessimistisches Szenario	**Was Sie am Ende nach Abzug der Kosten herausbekommen könnten**	**8 490 EUR**	**8 660 EUR**
	Jährliche Durchschnittsrendite	-15,1%	-4,7%
Mittleres Szenario	**Was Sie am Ende nach Abzug der Kosten herausbekommen könnten**	**10 030 EUR**	**10 700 EUR**
	Jährliche Durchschnittsrendite	0,3%	2,3%
Optimistisches Szenario	**Was Sie am Ende nach Abzug der Kosten herausbekommen könnten**	**11 000 EUR**	**11 530 EUR**
	Jährliche Durchschnittsrendite	9,9%	4,8%

In den angeführten Zahlen sind sämtliche Kosten des Produkts selbst enthalten, jedoch unter Umständen nicht alle Kosten, die Sie an Ihren Berater oder Ihre Vertriebsstelle zahlen müssen, sowie die Kosten Ihres Beraters oder Ihrer Vertriebsstelle. Unberücksichtigt ist auch Ihre persönliche steuerliche Situation, die sich ebenfalls auf den am Ende erzielten Betrag auswirken kann.
Das Stressszenario zeigt, was Sie unter extremen Marktbedingungen zurückbekommen könnten.
Pessimistisches Szenario: Diese Art von Szenario ergab sich bei einer Anlage zwischen Oktober 2020 und Oktober 2023.
Mittleres Szenario: Diese Art von Szenario ergab sich bei einer Anlage zwischen Februar 2019 und Februar 2022.
Optimistisches Szenario: Diese Art von Szenario ergab sich bei einer Anlage zwischen Dezember 2018 und Dezember 2021.

WAS GESCHIEHT, WENN FLOSSBACH VON STORCH INVEST S.A. NICHT IN DER LAGE IST, DIE AUSZAHLUNG VORZUNEHMEN?

Die Vermögenswerte des Teilfonds sind von den Vermögenswerten der Verwaltungsgesellschaft getrennt. Die Verwahrstelle ist für die Verwahrung der Vermögenswerte des Fonds verantwortlich. Wenn die Verwaltungsgesellschaft ausfällt, hat dies keine direkten finanziellen Auswirkungen auf den Teilfonds. Darüber hinaus werden die Vermögenswerte des Teilfonds von den Vermögenswerten der Verwahrstelle getrennt, wodurch das Risiko, dass der Teilfonds bei einem Ausfall der Verwahrstelle einen Verlust erleidet, reduziert wird. Bei Ausfall der Verwaltungsgesellschaft oder der Verwahrstelle gibt es für Anleger kein Entschädigungs- oder Sicherungssystem.

WELCHE KOSTEN ENTSTEHEN?

Die Person, die Ihnen dieses Produkt verkauft oder Sie dazu berät, kann Ihnen weitere Kosten berechnen. Sollte dies der Fall sein, teilt diese Person Ihnen diese Kosten mit und legt dar, wie sich diese Kosten auf Ihre Anlage auswirken werden.

Kosten im Zeitverlauf

In den Tabellen werden Beträge dargestellt, die zur Deckung verschiedener Kostenarten von Ihrer Anlage entnommen werden. Diese Beträge hängen davon ab, wie viel Sie anlegen, wie lange Sie das Produkt halten und wie gut sich das Produkt entwickelt. Die hier dargestellten Beträge veranschaulichen einen beispielhaften Anlagebetrag und verschiedene mögliche Anlagezeiträume:

Wir haben folgende Annahme zugrunde gelegt:

- Im ersten Jahr würden Sie den angelegten Betrag zurückerhalten (0 % Jahresrendite). Für die anderen Halteperioden haben wir angenommen, dass sich das Produkt wie im mittleren Szenario dargestellt entwickelt.

- EUR 10 000 werden angelegt.

	Wenn Sie nach 1 Jahr aussteigen	Wenn Sie nach 3 Jahren aussteigen
Kosten insgesamt	**403 EUR**	**690 EUR**
Jährliche Auswirkungen der Kosten (*)	4,0 %	2,2 % pro Jahr

(*) Diese Angaben veranschaulichen, wie die Kosten Ihre Rendite pro Jahr während der Haltedauer verringern. Wenn Sie beispielsweise zum Ende der empfohlenen Haltedauer aussteigen, wird Ihre durchschnittliche Rendite pro Jahr voraussichtlich 4,4% vor Kosten und 2,3% nach Kosten betragen.

Wir können einen Teil der Kosten zwischen uns und der Person aufteilen, die Ihnen das Produkt verkauft, um die für Sie erbrachten Dienstleistungen zu decken. Der Betrag wird Ihnen mitgeteilt, sofern die geltenden Gesetze dies vorschreiben.

Zusammensetzung der Kosten

Einmalige Kosten bei Einstieg oder Ausstieg		**Wenn Sie nach 1 Jahr aussteigen**
Einstiegskosten	3,00% des Betrags, den Sie beim Einstieg in diese Anlage zahlen. Diese Kosten sind bereits im Preis enthalten, den Sie zahlen.	Bis zu 300 EUR
Ausstiegskosten	Wir erheben keine Rücknahmegebühr.	Nicht zutreffend
Laufende Kosten		
Verwaltungsgebühren und sonstige Verwaltungs- oder Betriebskosten	1,02% des Werts Ihrer Anlage pro Jahr. Hierbei handelt es sich um eine Schätzung auf der Grundlage der tatsächlichen Kosten des letzten Jahres.	99 EUR
Transaktionskosten	0,04% des Werts Ihrer Anlage pro Jahr. Hierbei handelt es sich um eine Schätzung der Kosten, die anfallen, wenn wir die zugrunde liegenden Anlagen für das Produkt kaufen oder verkaufen. Der tatsächliche Betrag hängt davon ab, wie viel wir kaufen und verkaufen.	4 EUR
Zusätzliche Kosten unter bestimmten Bedingungen		
Erfolgsgebühren	Für dieses Produkt wird keine Erfolgsgebühr berechnet.	Nicht zutreffend

WIE LANGE SOLLTE ICH DIE ANLAGE HALTEN, UND KANN ICH VORZEITIG GELD ENTNEHMEN?

Empfohlene Haltedauer: **3 Jahre**

Die empfohlene Haltedauer des Produkts beträgt 3 Jahre, da der Teilfonds mittelfristig anlegt. Die Anleger können ihre Anteile auf Verlangen an jedem Bewertungstag (wie im Verkaufsprospekt definiert) verkaufen. Weitere Informationen über das Veräußerungsverfahren des Teilfonds und darüber, wann eine Veräußerung möglich ist, finden Sie im Abschnitt "Rücknahme und Umtausch von Anteilen" des Verkaufsprospektes.

WIE KANN ICH MICH BESCHWEREN?

Sollten Sie eine Beschwerde über das Produkt, die Verhaltensweise der Flossbach von Storch Invest S.A. beziehungsweise der Person, die Sie berät oder das Produkt verkauft, einreichen möchten, können Sie sich postalisch oder per E-mail an die folgende Adresse wenden:

Webseite: https://www.fvsinvest.lu
E-mail: beschwerde@fvsag.lu
Adresse: Flossbach von Storch Invest S.A., 2, rue Jean Monnet, 2180 Luxemburg, Luxemburg

SONSTIGE ZWECKDIENLICHE ANGABEN

Wir bitten Sie, neben diesem Dokument auch den Verkaufsprospekt auf unserer Website sorgfältig zu lesen. Die bisherige Wertentwicklung dieses Produkts der letzten 10 Jahre finden Sie unter (http://www.fundweblibrary.com/documents/FvSInvest/REG_DOC/ISIN-LU1481583711/KPP/DE/CH/KPP-ISIN-LU1481583711-DE-CH.pdf)). Bitte beachten Sie, dass die Wertentwicklung in der Vergangenheit kein Indikator für die zukünftige Wertentwicklung ist.
Frühere Berechnungen der Wertentwicklungsszenarien sind unter (http://www.fundweblibrary.com/documents/FvSInvest/REG_DOC/ISIN-LU1481583711/KMS/DE/CH/KMS-ISIN-LU1481583711-DE-CH.csv) verfügbar.
Informationen zu unserer aktuellen Vergütungspolitik sind im Internet unter www.fvsinvest.lu veröffentlicht. Hierzu zählen eine Beschreibung der Berechnungsmethoden für Vergütungen und Zuwendungen an bestimmte Mitarbeitergruppen sowie die Angabe der für die Zuteilung zuständigen Personen. Auf Verlangen werden Ihnen die Informationen von uns kostenlos in Papierform zur Verfügung gestellt.

BASISINFORMATIONSBLATT

Flossbach von Storch

Zweck

Dieses Informationsblatt stellt Ihnen wesentliche Informationen über dieses Anlageprodukt zur Verfügung. Es handelt sich nicht um Werbematerial. Diese Informationen sind gesetzlich vorgeschrieben, um Ihnen dabei zu helfen, die Art, das Risiko, die Kosten sowie die möglichen Gewinne und Verluste dieses Produkts zu verstehen, und Ihnen dabei zu helfen, es mit anderen Produkten zu vergleichen.

PRODUKT

Produkt:	Aktienklasse R (Währung: EUR) des Flossbach von Storch SICAV - Multiple Opportunities, einem OGA-Sondervermögen
Hersteller:	Flossbach von Storch Invest S.A., eine Tochtergesellschaft der Flossbach von Storch SE.
ISIN:	LU0323578657
Webseite:	https://www.fvsinvest.lu
Kontakt:	Weitere Informationen erhalten Sie telefonisch unter 00352 275 607 30.
Zuständige Behörde:	Die Commission de Surveillance du Secteur Financier (CSSF) ist für die Aufsicht von Flossbach von Storch Invest S.A. in Bezug auf dieses Basisinformationsblatt zuständig. Dieses PRIIP ist in Luxembourg zugelassen. Die Flossbach von Storch Invest S.A. ist in Luxembourg zugelassen und wird durch Commission de Surveillance du Secteur Financier (CSSF) reguliert.

Datum der Erstellung des Basisinformationsblatts: 15. Oktober 2025

Sie sind im Begriff, ein Produkt zu erwerben, das nicht einfach ist und schwer zu verstehen sein kann.

UM WELCHE ART VON PRODUKT HANDELT ES SICH?

Art: Das Produkt ist eine Aktienklasse des Teilfonds Flossbach von Storch SICAV - Multiple Opportunities, der Teil des Flossbach von Storch SICAV (des "Umbrella-Fonds") ist, einer offenen Investmentgesellschaft mit variablem Kapital (société d'investissement à capital variable - SICAV) des Umbrella-Typs, der Teil II des luxemburgischen Gesetzes vom 17. Dezember 2010 in seiner geänderten Fassung (Gesetz von 2010) unterliegt und somit als Alternativer Investmentfonds qualifiziert. Die Vermögenswerte und Verbindlichkeiten eines jeden Teilfonds sind rechtlich voneinander getrennt.

Laufzeit: Das Produkt hat eine unbegrenzte Laufzeit. Unbeschadet dieser Regelung kann das Produkt jederzeit durch die Verwaltungsgesellschaft aufgelöst werden. Die Anleger können ihre Anteile grundsätzlich an jedem Luxemburger Bankarbeitstag mit Ausnahme des 24. und 31. Dezember zurückgeben. Der Hersteller kann die Rücknahme aussetzen, wenn außergewöhnliche Umstände dies unter Berücksichtigung der Anlegerinteressen erforderlich erscheinen lassen.

Ziele:

Der Flossbach von Storch SICAV - Multiple Opportunities („Teilfonds“) strebt als Anlageziel an, unter Berücksichtigung des Anlagerisikos einen angemessenen Wertzuwachs in der Teilfondswährung zu erzielen. Die Anlagestrategie wird auf Basis der fundamentalen Analyse der globalen Finanzmärkte getroffen. Der Teilfonds wird aktiv verwaltet. Ein Vergleich zu einem Index findet nicht statt. Der Teilfonds hat grundsätzlich die Möglichkeit, je nach Marktlage und Einschätzung des Fondsmanagements, in Aktien, Geldmarktinstrumente, Zertifikate und Anleihen aller Art – inklusive Null-Kupon-Anleihen und variabel verzinsliche Wertpapiere sowie strukturierte Produkte (z.B. Aktienanleihen, Optionsanleihen und Wandelanleihen), Zielfondsanteile sowie Festgelder und flüssige Mittel zu investieren. Weiterhin werden fortlaufend mindestens 25% des Netto-Teilfondsvermögens in Kapitalbeteiligungen investiert. Bezüglich der durch den Fonds gehaltenen Zielfonds (einschl. ETF‘s) sowie Zertifikate und Derivate auf Commdities, Commodity-Indices, und Baskets wird vereinbart, dass für den Fonds keine effektive Lieferung von Rohstoffen oder Waren stattfinden wird. Das gilt nicht, soweit es sich um die Lieferung von Gold handelt. Bis zu 15% des Netto-Teilfondsvermögens dürfen direkt (physisch) in Gold investiert werden. Darüber hinaus kann der jeweilige Teilfonds bis zu 10% seines Netto-Teilfondsvermögens indirekt (z.B. über Zertifikate, Gold Bullion Securities etc.) in Gold und andere Edelmetalle investieren, wobei jedoch die Gesamtanlage des Teilfonds in Gold (direkt und indirekt) niemals 25% des Netto-Teilfondsvermögens übersteigen darf. Der Einsatz abgeleiteter Finanzinstrumente („Derivate“) ist zur Erreichung der vorgenannten Anlageziele sowohl zu Anlage- als auch Absicherungszwecken vorgesehen. Ausführliche Informationen zu den vorgenannten sowie ggfs. weiteren Anlagemöglichkeiten des Teilfonds können dem aktuell gültigen Verkaufsprospekt entnommen werden. Dieser Teilfonds ist unter Umständen für Anleger nicht geeignet, die ihr Geld innerhalb eines Zeitraums von 5 Jahren aus dem Teilfonds wieder zurückziehen wollen. Diese Aktienklasse zahlt die erwirtschafteten Erträge an den Anleger aus. Der Teilfonds bewirbt ökologische oder soziale Merkmale im Sinne des Artikel 8 Verordnung (EU) 2019/2088. Flossbach von Storch folgt gruppenweit einem ganzheitlichen Nachhaltigkeitsansatz: Als langfristig orientierter Investor legt Flossbach von Storch Wert darauf, dass Unternehmen verantwortungsvoll mit ihrem ökologischen und sozialen Fußabdruck umgehen und negativen Auswirkungen ihrer Aktivitäten aktiv begegnen.

Sonstige zweckdienliche Angaben:

Verwahrstelle des Fonds ist die BNP PARIBAS, société anonyme, mit Sitz in L-1855 Luxembourg, Luxembourg, 60, avenue J.F. Kennedy.

Den Prospekt und die aktuellen Jahres- und Halbjahresberichte, die aktuellen Anteilpreise sowie weitere Informationen zu dem Fonds finden Sie kostenlos unter www.fvsinvest.lu in deutscher Sprache.

Kleinanleger-Zielgruppe:

Das Produkt richtet sich an alle Arten von Anlegern, die das Ziel der Vermögensbildung bzw. Vermögensoptimierung verfolgen und mittel- bis langfristig investieren wollen. Sie sollten in der Lage sein, Verluste bis zur Höhe des eingesetzten Kapitals zu tragen. Bei dem vorliegenden Fonds handelt es sich um ein Produkt für Kunden mit Basiskenntnissen und/oder Erfahrungen mit Finanzprodukten.

WELCHE RISIKEN BESTEHEN UND WAS KÖNNTE ICH IM GEGENZUG DAFÜR BEKOMMEN?





Der Risikoindikator beruht auf der Annahme, dass Sie das Produkt 5 Jahre halten. Wenn Sie die Anlage frühzeitig einlösen, kann das tatsächliche Risiko erheblich davon abweichen und Sie erhalten unter Umständen weniger zurück.

Risikoindikator

Der Gesamtrisikoindikator hilft Ihnen, das mit diesem Produkt verbundene Risiko im Vergleich zu anderen Produkten einzuschätzen. Er zeigt, wie hoch die Wahrscheinlichkeit ist, dass Sie bei diesem Produkt Geld verlieren, weil sich die Märkte in einer bestimmten Weise entwickeln oder wir nicht in der Lage sind, Sie auszubezahlen.

Wir haben dieses Produkt auf einer Skala von 1 bis 7 in die Risikoklasse 3 eingestuft, wobei 3 einer mittelniedrigen Risikoklasse entspricht. Das Risiko potenzieller Verluste aus der künftigen Wertentwicklung wird als mittelniedrig eingestuft. Bei ungünstigen Marktbedingungen ist es unwahrscheinlich, dass unsere Fähigkeit beeinträchtigt wird, Sie auszuzahlen.

Ungewöhnliche Marktbedingungen könnten gemäß dem Verkaufsprospekt unter anderem durch Währungs-, Bonitäts-, Kurs-, Kontrahenten-, Liquiditäts- sowie Zinsänderungsrisiken entstehen.
Dieses Produkt beinhaltet keinen Schutz vor künftigen Marktentwicklungen, sodass Sie das angelegte Kapital ganz oder teilweise verlieren könnten.

Performance-Szenarien

Was Sie bei diesem Produkt am Ende herausbekommen, hängt von der künftigen Marktentwicklung ab. Die künftige Marktentwicklung ist ungewiss und lässt sich nicht mit Bestimmtheit vorhersagen.

Das dargestellte pessimistische, mittlere und optimistische Szenario veranschaulichen die schlechteste, durchschnittliche und beste Wertentwicklung des Produkts/einer geeigneten Benchmark in den letzten 10 Jahren. Die Märkte könnten sich künftig völlig anders entwickeln.

Empfohlene Haltedauer: 5 Jahre Anlage: 10 000 EUR			
Szenarien Minimum: Es gibt keine garantierte Mindestrendite. Sie könnten Ihre Anlage ganz oder teilweise verlieren.		**Wenn Sie nach 1 Jahr aussteigen**	**Wenn Sie nach 5 Jahren aussteigen**
Stressszenario	**Was Sie am Ende nach Abzug der Kosten herausbekommen könnten**	**5 880 EUR**	**4 810 EUR**
	Jährliche Durchschnittsrendite	-41,3 %	-13,6 %
Pessimistisches Szenario	**Was Sie am Ende nach Abzug der Kosten herausbekommen könnten**	**8 330 EUR**	**9 820 EUR**
	Jährliche Durchschnittsrendite	-16,8%	-0,4%
Mittleres Szenario	**Was Sie am Ende nach Abzug der Kosten herausbekommen könnten**	**10 080 EUR**	**11 990 EUR**
	Jährliche Durchschnittsrendite	0,8%	3,7%
Optimistisches Szenario	**Was Sie am Ende nach Abzug der Kosten herausbekommen könnten**	**11 440 EUR**	**13 560 EUR**
	Jährliche Durchschnittsrendite	14,4%	6,3%

In den angeführten Zahlen sind sämtliche Kosten des Produkts selbst enthalten, jedoch unter Umständen nicht alle Kosten, die Sie an Ihren Berater oder Ihre Vertriebsstelle zahlen müssen, sowie die Kosten Ihres Beraters oder Ihrer Vertriebsstelle. Unberücksichtigt ist auch Ihre persönliche steuerliche Situation, die sich ebenfalls auf den am Ende erzielten Betrag auswirken kann.
Das Stressszenario zeigt, was Sie unter extremen Marktbedingungen zurückbekommen könnten.
Pessimistisches Szenario: Diese Art von Szenario ergab sich bei einer Anlage zwischen August 2024 und August 2025.
Mittleres Szenario: Diese Art von Szenario ergab sich bei einer Anlage zwischen März 2019 und März 2024.
Optimistisches Szenario: Diese Art von Szenario ergab sich bei einer Anlage zwischen November 2016 und November 2021.

WAS GESCHIEHT, WENN FLOSSBACH VON STORCH INVEST S.A. NICHT IN DER LAGE IST, DIE AUSZAHLUNG VORZUNEHMEN?

Die Vermögenswerte des Teilfonds sind von den Vermögenswerten der Verwaltungsgesellschaft getrennt. Die Verwahrstelle ist für die Verwahrung der Vermögenswerte des Fonds verantwortlich. Wenn die Verwaltungsgesellschaft ausfällt, hat dies keine direkten finanziellen Auswirkungen auf den Teilfonds. Darüber hinaus werden die Vermögenswerte des Teilfonds von den Vermögenswerten der Verwahrstelle getrennt, wodurch das Risiko, dass der Teilfonds bei einem Ausfall der Verwahrstelle einen Verlust erleidet, reduziert wird. Bei Ausfall der Verwaltungsgesellschaft oder der Verwahrstelle gibt es für Anleger kein Entschädigungs- oder Sicherungssystem.

WELCHE KOSTEN ENTSTEHEN?

Die Person, die Ihnen dieses Produkt verkauft oder Sie dazu berät, kann Ihnen weitere Kosten berechnen. Sollte dies der Fall sein, teilt diese Person Ihnen diese Kosten mit und legt dar, wie sich diese Kosten auf Ihre Anlage auswirken werden.

Kosten im Zeitverlauf

In den Tabellen werden Beträge dargestellt, die zur Deckung verschiedener Kostenarten von Ihrer Anlage entnommen werden. Diese Beträge hängen davon ab, wie viel Sie anlegen, wie lange Sie das Produkt halten und wie gut sich das Produkt entwickelt. Die hier dargestellten Beträge veranschaulichen einen beispielhaften Anlagebetrag und verschiedene mögliche Anlagezeiträume:

Wir haben folgende Annahme zugrunde gelegt:

- Im ersten Jahr würden Sie den angelegten Betrag zurückerhalten (0 % Jahresrendite). Für die anderen Halteperioden haben wir angenommen, dass sich das Produkt wie im mittleren Szenario dargestellt entwickelt.

- EUR 10 000 werden angelegt.

	Wenn Sie nach 1 Jahr aussteigen	Wenn Sie nach 5 Jahren aussteigen
Kosten insgesamt	**696 EUR**	**2015 EUR**
Jährliche Auswirkungen der Kosten (*)	7,0 %	3,3 % pro Jahr

(*) Diese Angaben veranschaulichen, wie die Kosten Ihre Rendite pro Jahr während der Haltedauer verringern. Wenn Sie beispielsweise zum Ende der empfohlenen Haltedauer aussteigen, wird Ihre durchschnittliche Rendite pro Jahr voraussichtlich 7,0% vor Kosten und 3,7% nach Kosten betragen.

Wir können einen Teil der Kosten zwischen uns und der Person aufteilen, die Ihnen das Produkt verkauft, um die für Sie erbrachten Dienstleistungen zu decken. Der Betrag wird Ihnen mitgeteilt, sofern die geltenden Gesetze dies vorschreiben.

Zusammensetzung der Kosten

Einmalige Kosten bei Einstieg oder Ausstieg		**Wenn Sie nach 1 Jahr aussteigen**
Einstiegskosten	5,00% des Betrags, den Sie beim Einstieg in diese Anlage zahlen. Diese Kosten sind bereits im Preis enthalten, den Sie zahlen.	Bis zu 500 EUR
Ausstiegskosten	Wir erheben keine Rücknahmegebühr.	Nicht zutreffend
Laufende Kosten		
Verwaltungsgebühren und sonstige Verwaltungs- oder Betriebskosten	1,62% des Werts Ihrer Anlage pro Jahr. Hierbei handelt es sich um eine Schätzung auf der Grundlage der tatsächlichen Kosten des letzten Jahres.	154 EUR
Transaktionskosten	0,05% des Werts Ihrer Anlage pro Jahr. Hierbei handelt es sich um eine Schätzung der Kosten, die anfallen, wenn wir die zugrunde liegenden Anlagen für das Produkt kaufen oder verkaufen. Der tatsächliche Betrag hängt davon ab, wie viel wir kaufen und verkaufen.	4 EUR
Zusätzliche Kosten unter bestimmten Bedingungen		
Erfolgsgebühren	Bis zu 10 % der Brutto-Anteilwertentwicklung, maximal 2,5% des Durchschnittswerts des Teilfondsvermögens in der Abrechnungsperiode, insofern der Brutto-Anteilwert am Ende einer Abrechnungsperiode den Anteilwert am Ende der vorangegangenen 5 Perioden übersteigt. Die Auszahlung erfolgt jährlich.	38 EUR

WIE LANGE SOLLTE ICH DIE ANLAGE HALTEN, UND KANN ICH VORZEITIG GELD ENTNEHMEN?

Empfohlene Haltedauer: **5 Jahre**

Die empfohlene Haltedauer des Produkts beträgt 5 Jahre, da der Teilfonds langfristig anlegt. Die Anleger können ihre Aktien auf Verlangen an jedem Bewertungstag (wie im Verkaufsprospekt definiert) verkaufen. Weitere Informationen über das Veräußerungsverfahren des Teilfonds und darüber, wann eine Veräußerung möglich ist, finden Sie im Abschnitt "Rücknahme von Aktien" des Verkaufsprospektes.

WIE KANN ICH MICH BESCHWEREN?

Sollten Sie eine Beschwerde über das Produkt, die Verhaltensweise der Flossbach von Storch Invest S.A. beziehungsweise der Person, die Sie berät oder das Produkt verkauft, einreichen möchten, können Sie sich postalisch oder per E-mail an die folgende Adresse wenden:

Webseite: https://www.fvsinvest.lu
E-mail: beschwerde@fvsag.lu
Adresse: Flossbach von Storch Invest S.A., 2, rue Jean Monnet, 2180 Luxemburg, Luxemburg

SONSTIGE ZWECKDIENLICHE ANGABEN

Wir bitten Sie, neben diesem Dokument auch den Verkaufsprospekt auf unserer Website sorgfältig zu lesen. Die bisherige Wertentwicklung dieses Produkts der letzten 10 Jahre finden Sie unter (http://www.fundweblibrary.com/documents/FvSInvest/REG_DOC/ISIN-LU0323578657/KPP/DE/LU/KPP-ISIN-LU0323578657-DE-LU.pdf)). Bitte beachten Sie, dass die Wertentwicklung in der Vergangenheit kein Indikator für die zukünftige Wertentwicklung ist.
Frühere Berechnungen der Wertentwicklungsszenarien sind unter (http://www.fundweblibrary.com/documents/FvSInvest/REG_DOC/ISIN-LU0323578657/KMS/DE/LU/KMS-ISIN-LU0323578657-DE-LU.csv) verfügbar.
Informationen zu unserer aktuellen Vergütungspolitik sind im Internet unter www.fvsinvest.lu veröffentlicht. Hierzu zählen eine Beschreibung der Berechnungsmethoden für Vergütungen und Zuwendungen an bestimmte Mitarbeitergruppen sowie die Angabe der für die Zuteilung zuständigen Personen. Auf Verlangen werden Ihnen die Informationen von uns kostenlos in Papierform zur Verfügung gestellt.

Basisinformationsblatt

Zweck: Dieses Informationsblatt stellt Ihnen wesentliche Informationen über dieses Anlageprodukt zur Verfügung. Es handelt sich nicht um Werbematerial. Diese Informationen sind gesetzlich vorgeschrieben, um Ihnen die Wesensart, die Risiken, die Kosten sowie die möglichen Gewinne und Verluste dieses Produkts zu erläutern, und Ihnen dabei zu helfen, es mit anderen Produkten zu vergleichen.

Invesco Dow Jones Islamic Global Developed Markets UCITS ETF (der „**Fonds**"), ein Teilfonds der Invesco Markets II plc (die „**Gesellschaft**"), Acc (ISIN: IE000UOXRAM8) (die „**Anteilsklasse**")

PRIIP-Hersteller Invesco Investment Management Limited, ein Unternehmen der Invesco Group.

Die Central Bank of Ireland ist für die Aufsicht von Invesco Investment Management Limited in Bezug auf dieses Basisinformationsblatt zuständig.

Dieser Fonds ist in Irland zugelassen.

Invesco Investment Management Limited ist in Irland zugelassen und wird durch die Central Bank of Ireland reguliert.

Invesco Investment Management Limited wird als Verwaltungsgesellschaft der Gesellschaft ihre Rechte gemäß Artikel 16 der Richtlinie 2009/65/EG ausüben.

Kontaktdaten:

+353 1 439 8000, https://etf.invesco.com

Dieses Dokument wurde erstellt am 17. Juli 2025.

Um welche Art von Produkt handelt es sich?

Art:

Der Fonds ist ein börsengehandelter Fonds („**ETF**") und ein Teilfonds der Gesellschaft, einer in Irland als offene OGAW-Umbrella-Investmentgesellschaft mit variablem Kapital und getrennter Haftung zwischen ihren Teilfonds nach irischem Recht unter der Nummer 567964 eingetragenen Gesellschaft mit beschränkter Haftung, zugelassen von der Central Bank of Ireland.

Laufzeit:

Der Fonds hat kein Fälligkeitsdatum. Der Fonds kann einseitig vom Verwaltungsrat der Gesellschaft aufgelöst werden, und unter Umständen wird der Fonds automatisch aufgelöst, wie im Prospekt im näher beschrieben.

Ziele:

Anlageziel:

Das Ziel des Fonds ist das Erreichen der Total-Return-Nettoperformance des Dow Jones Islamic Market Developed Markets Index (der „**Index**"), abzüglich Gebühren, Kosten und Transaktionskosten.

Anlageansatz:

Der Fonds ist ein passiv verwalteter ETF.

Um sein Anlageziel zu erreichen, setzt der Fonds Stichprobenverfahren zur Auswahl von Wertpapieren im Index ein, bei denen u. a. Faktoren wie die indexgewichtete durchschnittliche Duration, Industriesektoren, Ländergewichtungen, Liquidität und Bonität Anwendung finden können. Die Anwendung von Stichprobenverfahren führt dazu, dass der Fonds eine kleinere Anzahl Wertpapiere hält, als im zugrunde liegenden Index vertreten sind.

Die Basiswährung des Fonds ist der USD.

Der Index:

Der Index soll die Performance von in entwickelten Ländern gehandelten Aktien abbilden, die Screenings zur Konformität mit den Scharia-Anlagerichtlinien durchlaufen haben. Diese erfolgen auf Basis von Parametern, die ein vom Indexanbieter eingesetztes Scharia-Aufsichtsgremium festgelegt hat. Die zur Aufnahme in den Index infrage kommenden Wertpapiergattungen sind Stammaktien oder andere Wertpapiere, die Merkmale von Stammaktien aufweisen, unter anderem Real Estate Investment Trusts („**REITS**"), Listed Property Trustees („**LPTs**") und American Depositary Receipts („**ADRs**"). Es werden Screenings angewandt, um bestimmte Wertpapiere auszuschließen, die in Geschäftsaktivitäten involviert sind, welche als nicht schariakonform gelten. Infrage kommende Wertpapiere werden ferner ausgeschlossen, wenn sie einen inakzeptablen Verschuldungsgrad haben oder unreine Zinserträge erzielen. Der Index wendet für die übrigen Wertpapiere einen Gewichtungsmechanismus basierend auf der um den Streubesitz adjustierten Marktkapitalisierung an. Der Index wird vierteljährlich einer Neugewichtung unterzogen. Anleger sollten beachten, dass der Index geistiges Eigentum des Indexanbieters ist. Der Fonds wird vom Indexanbieter weder gesponsert noch empfohlen, und ein vollständiger Haftungsausschluss ist dem Nachtrag des Fonds zu entnehmen.

Dividendenpolitik:

Diese Anteilsklasse schüttet keine Erträge aus. Diese werden gemäß den Anlagezielen der Klasse wieder angelegt, damit Ihr Kapital wächst.

Erträge und sonstige Gewinne, die auflaufen, unterliegen keiner Bereinigung, bevor sie in Bezug auf diese Anteile reinvestiert werden. Zur Ertragsbereinigung können Anleger dieses Fonds Spenden gemäß der Dividendenbereinigungsmethode tätigen, einem Ansatz, der vom Benchmark-Anbieter dieses Fonds im Allgemeinen verfolgt wird.

Rücknahme von und Handel mit Anteilen:

Die Fondsanteile sind an mindestens einer Börse notiert. Anleger können Anteile täglich direkt über einen Vermittler oder an einer Wertpapierbörse kaufen oder verkaufen, an der die Anteile gehandelt werden. Unter außergewöhnlichen Umständen ist es Anlegern gestattet, ihre Anteile direkt an die Invesco Markets II plc gemäß den im Prospekt beschriebenen Rücknahmeverfahren und vorbehaltlich der anwendbaren Gesetze und Gebühren zurückzugeben.

Kleinanleger-Zielgruppe:

Der Fonds ist für Anleger gedacht, die ein langfristiges Kapitalwachstum anstreben, nicht über detailliertes finanzielles Know-how verfügen, aber in der Lage sind, auf Basis dieses Dokuments, des Nachtrags und des Prospekts eine informierte Anlageentscheidung zu treffen, eine Risikobereitschaft entsprechend dem nachstehenden Risikoindikator haben und verstehen, dass es keine Kapitalgarantie und keinen Kapitalschutz gibt (100 % des Kapitals sind einem Verlustrisiko ausgesetzt).

Praktische Informationen

Verwahrstelle des Fonds: The Bank of New York Mellon SA/NV, Dublin Branch, Riverside Two, Sir John Rogerson's Quay, Grand Canal Dock, Dublin 2, D02 KV60, Irland.

Weitere Informationen: Weitere Informationen können dem Prospekt, dem letzten Jahresbericht und den ggf. anschließend veröffentlichten Zwischenberichten entnommen werden. Dieses Dokument bezieht sich ausschließlich auf den Fonds. Dagegen werden der Prospekt, der Jahresbericht und die Halbjahresberichte für die Gesellschaft erstellt, von welcher der Fonds ein Teilfonds ist. Diese Dokumente sind kostenlos in englischer Sprache erhältlich. Sie sind zusammen mit anderen praktischen Informationen, wie z. B. zu Anteilspreisen, unter etf.invesco.com (nach Auswahl des Landes finden Sie sie im Abschnitt „Dokumente" auf der Produktseite) oder telefonisch unter +353 1 439 8000 erhältlich.

Die Vermögenswerte des Fonds sind aufgrund irischen Rechts getrennt, und demgemäß stehen in Irland die Vermögenswerte eines Teilfonds nicht zur Befriedigung der Verbindlichkeiten eines anderen Teilfonds zur Verfügung. Diese Position kann von den Gerichten in Rechtsordnungen außerhalb Irlands abweichend beurteilt werden.

Vorbehaltlich der Erfüllung bestimmter Kriterien, die im Prospekt beschrieben werden, können Anleger ihre Anlagen im Fonds gegen Anteile eines anderen Teilfonds der Gesellschaft, der zum betreffenden Zeitpunkt angeboten wird, umtauschen.

Welche Risiken bestehen und was könnte ich im Gegenzug dafür bekommen?

Risikoindikator



Dem Risikoindikator liegt die Annahme zugrunde, dass Sie das Produkt für 5 Jahre halten. Wenn Sie die Anlage vorzeitig einlösen, kann das tatsächliche Risiko erheblich davon abweichen und Sie erhalten unter Umständen weniger zurück.

Der Gesamtrisikoindikator hilft Ihnen, das mit diesem Produkt verbundene Risiko im Vergleich zu anderen Produkten einzuschätzen. Er zeigt, wie hoch die Wahrscheinlichkeit ist, dass Sie bei diesem Produkt Geld verlieren, weil sich die Märkte in einer bestimmten Weise entwickeln oder wir nicht in der Lage sind, Sie auszuzahlen.

Wir haben dieses Produkt auf einer Skala von 1 bis 7 in die Risikoklasse 4 eingestuft, wobei 4 einer mittleren Risikoklasse entspricht. Das Risiko potenzieller Verluste aus der künftigen Wertentwicklung wird als mittel eingestuft. Bei ungünstigen Marktbedingungen ist es möglich, dass Ihre Chance zum Erhalt einer positiven Rendite aus Ihrer Anlage beeinträchtigt wird.

Bitte beachten Sie das Währungsrisiko. In manchen Fällen können Sie Zahlungen in einer anderen Währung als Ihrer Landeswährung erhalten, sodass Ihre endgültige Rendite vom Wechselkurs zwischen den beiden Währungen abhängen wird. Dieses Risiko ist bei dem hier angegebenen Indikator nicht berücksichtigt.

Dieses Produkt beinhaltet keinen Schutz vor künftigen Marktentwicklungen, sodass Sie Ihr angelegtes Kapitel ganz oder teilweise verlieren könnten.

Angaben zu sonstigen, für das Produkt wesentlichen Risiken, die im Gesamtrisikoindikator nicht berücksichtigt sind, entnehmen Sie bitte dem Prospekt und/oder dem Nachtrag des Fonds.

Performance-Szenarien

In den angeführten Zahlen sind sämtliche Kosten des Produkts selbst enthalten, jedoch unter Umständen nicht alle Kosten, die Sie an Ihren Berater oder Ihre Vertriebsstelle zahlen müssen. Unberücksichtigt ist auch Ihre persönliche steuerliche Situation, die sich ebenfalls auf den am Ende erzielten Betrag auswirken kann. Was Sie bei diesem Produkt am Ende herausbekommen, hängt von der künftigen Marktentwicklung ab. Die künftige Marktentwicklung ist ungewiss und lässt sich nicht mit Bestimmtheit vorhersagen.

Das dargestellte pessimistische, mittlere und optimistische Szenario veranschaulichen die schlechteste, durchschnittliche und beste Wertentwicklung des Fonds/einer geeigneten Benchmark in den letzten 10 Jahren. Die Märkte könnten sich in Zukunft sehr unterschiedlich entwickeln. Das Stressszenario zeigt, was Sie unter extremen Marktbedingungen zurückbekommen könnten.

Empfohlene Haltedauer: 5 Jahre

Anlage: 10.000 USD

Szenarien Minimum: Es gibt keine garantierte Mindestrendite. Sie könnten Ihre Anlage ganz oder teilweise verlieren.		Wenn Sie nach 1 Jahr aussteigen	Wenn Sie nach 5 Jahren (empfohlene Haltedauer) aussteigen
Stressszenario	**Was Sie am Ende nach Abzug der Kosten herausbekommen könnten** Jährliche Durchschnittsrendite	**3.560 USD** -64,36 %	**3.140 USD** -20,70 %
Pessimistisches Szenario[1]	**Was Sie am Ende nach Abzug der Kosten herausbekommen könnten** Jährliche Durchschnittsrendite	**7.590 USD** -24,05 %	**10.820 USD** 1,59 %
Mittleres Szenario[2]	**Was Sie am Ende nach Abzug der Kosten herausbekommen könnten** Jährliche Durchschnittsrendite	**11.510 USD** 15,09 %	**19.010 USD** 13,71 %
Optimistisches Szenario[3]	**Was Sie am Ende nach Abzug der Kosten herausbekommen könnten** Jährliche Durchschnittsrendite	**15.630 USD** 56,27 %	**24.310 USD** 19,44 %

[1] Diese Art von Szenario ergab sich bei einer Anlage zwischen Mai 2024 und Mai 2025.
[2] Diese Art von Szenario ergab sich bei einer Anlage zwischen Januar 2019 und Januar 2024.
[3] Diese Art von Szenario ergab sich bei einer Anlage zwischen Dezember 2016 und Dezember 2021.

Was geschieht, wenn die Invesco Investment Management Limited nicht in der Lage ist, die Auszahlung vorzunehmen?

Die Vermögenswerte des Fonds sind von den Vermögenswerten der Invesco Investment Management Limited getrennt. Darüber hinaus ist die Bank of New York Mellon SA/NV, Dublin Branch (die „**Verwahrstelle**"), als Verwahrstelle der Gesellschaft zuständig für die Verwahrung der Vermögenswerte des Fonds. Dies bedeutet, dass ein Zahlungsausfall seitens der Invesco Investment Management Limited keine unmittelbaren finanziellen Auswirkungen für den Fonds hat. Außerdem werden die Vermögenswerte des Fonds von den Vermögenswerten der Verwahrstelle getrennt, was das Risiko für den Fonds begrenzen kann, dass diesem im Falle eines Zahlungsausfalls seitens der Verwahrstelle ein Verlust entsteht. Es besteht für die Anteilseigner des Fonds kein Entschädigungs- oder Sicherungssystem.

Welche Kosten entstehen?

Die Person, die Ihnen dieses Produkt verkauft oder Sie dazu berät, kann Ihnen weitere Kosten berechnen. Sollte dies der Fall sein, teilt diese Person Ihnen diese Kosten mit und legt dar, wie sich diese Kosten auf Ihre Anlage auswirken werden.

Kosten im Zeitverlauf

In den Tabellen werden die Beträge dargestellt, die zur Deckung verschiedener Kostenarten von Ihrer Anlage entnommen werden. Diese Beträge hängen davon ab, wie viel Sie anlegen, wie lange Sie das Produkt halten und wie gut sich das Produkt entwickelt. Die hier dargestellten Beträge veranschaulichen einen beispielhaften Anlagebetrag und verschiedene mögliche Anlagezeiträume.

Wir haben folgende Annahme zugrunde gelegt: Im ersten Jahr würden Sie den angelegten Betrag zurückerhalten (0 % Jahresrendite). Für die andere Halteperiode haben wir angenommen, dass sich der Fonds wie im mittleren Szenario dargestellt entwickelt und 10.000 USD angelegt werden.

Anlage: 10.000 USD	Wenn Sie nach 1 Jahr aussteigen	Wenn Sie nach 5 Jahren aussteigen
Kosten insgesamt	41 USD	363 USD
Jährliche Auswirkungen der Kosten (*)	0,4 %	0,4 %

(*) Diese Angaben veranschaulichen, wie die Kosten Ihre Rendite pro Jahr während der Haltedauer verringern. Wenn Sie beispielsweise zum Ende der empfohlenen Haltedauer aussteigen, wird Ihre durchschnittliche Rendite pro Jahr voraussichtlich 14,1 % vor Kosten und 13,7 % nach Kosten betragen.

Zusammensetzung der Kosten

Einmalige Kosten bei Einstieg oder Ausstieg		Wenn Sie nach 1 Jahr aussteigen
Einstiegskosten	Wir berechnen keine Einstiegsgebühr für dieses Produkt. Die Person, die Ihnen das Produkt verkauft, kann jedoch eine Gebühr berechnen.	0 USD
Ausstiegskosten	Wir berechnen keine Ausstiegsgebühr für dieses Produkt. Die Person, die Ihnen das Produkt verkauft, kann jedoch eine Gebühr berechnen.	0 USD
Laufende Kosten pro Jahr		**Wenn Sie nach 1 Jahr aussteigen**
Verwaltungsgebühren und sonstige Verwaltungs- oder Betriebskosten	0,40 % des Werts Ihrer Anlage pro Jahr. Hierbei handelt es sich um eine Schätzung auf der Grundlage der tatsächlichen Kosten des letzten Jahres.	40 USD
Transaktionskosten	0,01 % des Werts Ihrer Anlage pro Jahr. Hierbei handelt es sich um eine Schätzung der Kosten, die anfallen, wenn wir die zugrunde liegenden Anlagen für das Produkt kaufen oder verkaufen. Der tatsächliche Betrag hängt davon ab, wie viel wir kaufen und verkaufen.	1 USD
Zusätzliche Kosten unter bestimmten Bedingungen		**Wenn Sie nach 1 Jahr aussteigen**
Erfolgsgebühren	Für dieses Produkt wird keine Erfolgsgebühr berechnet.	0 USD

Wie lange sollte ich die Anlage halten, und kann ich vorzeitig Geld entnehmen?

Empfohlene Haltedauer: 5 Jahre

Für diese Anteilsklasse gilt keine Mindesthaltedauer. Wir haben jedoch eine Haltedauer von 5 Jahren als empfohlene Haltedauer ausgewählt, da die Anteilsklasse mit einem langfristigen Anlagehorizont investiert. Sie sollten daher bereit sein, die Anlage mindestens 5 Jahre zu halten.

Sie können Ihre Anteile an der Anteilsklasse in diesem Zeitraum verkaufen oder die Anlage länger halten. Nähere Informationen zur Rücknahme Ihrer Anteile finden Sie im Abschnitt „Rücknahme von und Handel mit Anteilen" unter „Um welche Art von Produkt handelt es sich?" Hier finden Sie im Abschnitt „Welche Kosten entstehen?" detaillierte Informationen zu den anfallenden Gebühren. Wenn Sie Ihre gesamte Anlage oder einen Teil davon vor Ablauf von 5 Jahren verkaufen, ist es weniger wahrscheinlich, dass Ihre Anlage ihre Ziele erreicht. Es entstehen Ihnen dafür jedoch keine zusätzlichen Kosten.

Wie kann ich mich beschweren?

Etwaige Beschwerden über den Fonds oder das Verhalten von Invesco Investment Management Limited oder der Person, die zu dem Fonds berät oder ihn verkauft, können Sie auf eine der drei folgenden Arten einreichen:

(1) Sie können Ihre Beschwerde per E-Mail an investorcomplaints@invesco.com einreichen; und/oder
(2) Sie können Ihre Beschwerde schriftlich an ETF Legal Department, Invesco, Ground Floor, 2 Cumberland Place, Fenian Street, Dublin 2, Irland, D02 H0V5, einreichen.

Sollten Sie mit der auf Ihre Beschwerde von uns erhaltenen Antwort nicht zufrieden sein, können Sie sich in der Sache an den Irish Financial Services and Pensions Ombudsman wenden. Bitte füllen Sie hierzu das Online-Beschwerdeformular auf dessen Website aus: https://www.fspo.ie/. Für weitere Informationen konsultieren Sie bitte die Shareholder Complaint Handling Procedure (Verfahren zur Bearbeitung von Beschwerden von Anteilinhabern) auf https://www.investcomanagementcompany.ie/dub-manco.

Sonstige zweckdienliche Angaben

Zusätzliche Informationen: Wir sind verpflichtet, Ihnen weitere Unterlagen zukommen zu lassen, wie zum Beispiel den Prospekt sowie den letzten Jahresbericht und ggf. anschließend veröffentlichte Zwischenberichte. Diese Dokumente sowie weitere praktische Informationen sind kostenlos unter etf.invesco.com (nach Auswahl des Landes finden Sie sie im Abschnitt „Dokumente" auf der Produktseite) abrufbar.

Frühere Wertentwicklung: Sie finden die frühere Performance der Anteilsklasse über die letzten 5 Jahre unter: https://www.invesco.com/emea/en/priips.html.

Frühere Performance-Szenarien: Sie können die früheren Performance-Szenarien für die Anteilsklasse auf unserer Website abrufen: https://www.invesco.com/emea/en/priips.html.

Basisinformationsblatt

Zweck

Dieses Informationsblatt stellt Ihnen wesentliche Informationen über dieses Anlageprodukt zur Verfügung. Es handelt sich nicht um Werbematerial. Diese Informationen sind gesetzlich vorgeschrieben, um Ihnen dabei zu helfen, die Art, das Risiko, die Kosten sowie die möglichen Gewinne und Verluste dieses Produkts zu verstehen, und Ihnen dabei zu helfen, es mit anderen Produkten zu vergleichen.

Produkt

iShares MSCI EM UCITS ETF USD (Acc) (der „Fonds"), **USD Accu** (die „Anteilsklasse"), ISIN: **IE00B4L5YC18**, ist in Irland zugelassen und wird von BlackRock Asset Management Ireland Limited (die „Verwaltungsgesellschaft") aufgelegt, die zur BlackRock, Inc-Gruppe gehört.
Die Verwaltungsgesellschaft ist in Irland zugelassen und wird von der Central Bank of Ireland (die „CBI") reguliert. Die CBI ist für die Aufsicht der Verwaltungsgesellschaft im Sinne des vorliegenden Basisinformationsblattes zuständig.
Weitere Informationen sind unter **www.blackrock.com** oder telefonisch unter **+44-207-743-2030** erhältlich. Dieses Dokument wurde erstellt am 23 Dezember 2025.

Um welche Art von Produkt handelt es sich?

Art: Der Fonds ist ein Teilfonds der iShares III plc, einer in Irland gegründeten Umbrella-Gesellschaft, die von der irischen Zentralbank als Organismus für gemeinsame Anlagen in Wertpapieren („OGAW") zugelassen ist. Der Fonds ist ein börsengehandelter OGAW, ein sogenannter OGAW-ETF.
Laufzeit: Der Fonds hat keine feste Existenzdauer oder Laufzeit. Dennoch kann der Fonds unter bestimmten Umständen, wie im Verkaufsprospekt des Fonds beschrieben, nach schriftlicher Mitteilung an die Anteilinhaber einseitig gekündigt werden, vorbehaltlich der Einhaltung des Verkaufsprospekts des Fonds und der geltenden Vorschriften.
Ziele

- Der Fonds strebt durch eine Kombination aus Kapitalwachstum und Erträgen auf das Fondsvermögen die Erzielung einer Rendite aus Ihrer Anlage an, welche die Rendite des MSCI Emerging Markets Index, des Referenzindex des Fonds (Index), widerspiegelt.
- Der Fonds wird passiv verwaltet und strebt an, soweit dies möglich und machbar ist, in die Eigenkapitalinstrumente (z. B. Aktien) zu investieren, aus denen sich der Index zusammensetzt.
- Der Index misst die Wertentwicklung der Sektoren Large Cap und Mid Cap (d. h. Unternehmen mit hoher und mittlerer Marktkapitalisierung) an den Aktienmärkten in Schwellenländern. Unternehmen sind basierend auf dem Anteil ihrer ausgegebenen Anteile, die internationalen Anlegern zum Kauf zur Verfügung stehen, im Index enthalten. Die Marktkapitalisierung ist der Aktienkurs eines Unternehmens, multipliziert mit der Anzahl der Aktien, die internationalen Anlegern zur Verfügung stehen.
- Der Fonds beabsichtigt, den Index nachzubilden, indem er die Eigenkapitalinstrumente, aus denen sich der Index zusammensetzt, in ähnlichen Anteilen wie der Index hält. Die Anlageverwaltungsgesellschaft kann derivative Finanzinstrumente (FD) einsetzen (d. h. Anlagen, deren Preise auf einem oder mehreren zugrunde liegenden Vermögenswerten basieren). FD können zu Zwecken der Direktanlage eingesetzt werden. Um Engagements in bestimmten Wertpapieren in Schwellenländern einzugehen, aus denen sich der Referenzindex zusammensetzt, kann der Fonds in American Depositary Receipts (ADRs) und/oder Global Depositary Receipts (GDRs) anlegen. ADRs und GDRs sind von Finanzinstituten ausgegebene Instrumente, die ein Engagement in den ihnen zugrunde liegenden Eigenkapitalinstrumenten ermöglichen.
- Der Fonds kann auch kurzfristige besicherte Ausleihungen seiner Anlagen an bestimmte berechtigte Dritte vornehmen, um zusätzliche Erträge zu erzielen und die Kosten des Fonds auszugleichen.
- Der Preis von Eigenkapitalinstrumenten fluktuiert täglich und kann von Faktoren beeinflusst werden, die sich auf die Wertentwicklung der einzelnen Gesellschaften auswirken, die die Wertpapiere ausgeben, sowie von täglichen Bewegungen des Aktienmarktes und größeren wirtschaftlichen und politischen Entwicklungen, die wiederum den Wert Ihrer Anlage beeinflussen können.
- Das Verhältnis zwischen der Rendite Ihrer Anlage, den Faktoren, die sie beeinflussen, und der Dauer, für die Sie Ihre Anlage halten sollten, wird im nachfolgenden Kapitel behandelt (siehe „Wie lange sollte ich die Anlage halten, und kann ich vorzeitig Geld entnehmen?").
- Die Verwahrstelle des Fonds ist die State Street Custodial Services (Ireland) Limited.
- Weitere Informationen über den Fonds sind in den aktuellen Jahres- und Halbjahresberichten der iShares III plc enthalten. Diese Dokumente sind kostenlos in Englisch und mehreren weiteren Sprachen verfügbar. Diese sowie weitere (praktische) Informationen, einschließlich der Preise der Anteile, erhalten Sie auf der iShares-Website unter www.ishares.com oder telefonisch unter +44-207-743-2030 oder bei ihrem Makler oder Finanzberater.
- Ihre Anteile werden thesaurierende Anteile sein (d. h., Erträge werden im Anteilswert enthalten sein).
- Die Basiswährung des Fonds ist der US-Dollar.
- Die Anteile sind an verschiedenen Börsen notiert und werden dort gehandelt. Unter normalen Umständen dürfen nur autorisierte Teilnehmer Anteile direkt beim Fonds kaufen und verkaufen. Anleger, die nicht autorisierte Teilnehmer sind (z. B. ausgewählte Finanzinstitute), können grundsätzlich nur Anteile auf dem Sekundärmarkt (z. B. über einen Börsenmakler) zum dann geltenden Marktpreis kaufen oder verkaufen. Der Wert der Anteile steht in direktem Verhältnis zum Wert der dem Fonds zugrunde liegenden Vermögenswerte, abzüglich der Kosten (siehe nachfolgend unter „Welche Kosten entstehen?"). Der geltende Marktpreis, zu dem die Anteile auf dem Sekundärmarkt gehandelt werden, kann vom Wert der Anteile abweichen. Der indikative Nettoinventarwert wird auf den Websites der betreffenden Börsen veröffentlicht.

Kleinanleger-Zielgruppe: Der Fonds ist für Kleinanleger bestimmt, die Verluste bis zu dem in den Fonds investierten Betrag tragen können (siehe „Wie lange sollte ich die Anlage halten, und kann ich vorzeitig Geld entnehmen?").
Versicherungsleistungen: Der Fonds bietet keine Versicherungsleistungen an.

Welche Risiken bestehen und was könnte ich im Gegenzug dafür bekommen?

Risikoindikator

Niedrigeres Risiko ← → **Höheres Risiko**

1	2	3	4	5	6	7

Der Risikoindikator beruht auf der Annahme, dass Sie das Produkt 5 Jahre halten. Wenn Sie die Anlage frühzeitig auflösen, kann das tatsächliche Risiko erheblich davon abweichen und Sie erhalten unter Umständen weniger zurück.

- Der Gesamtrisikoindikator hilft Ihnen, das mit diesem Produkt verbundene Risiko im Vergleich zu anderen Produkten einzuschätzen. Er zeigt, wie hoch die Wahrscheinlichkeit ist, dass Sie bei diesem Produkt Geld verlieren, weil sich die Märkte in einer bestimmten Weise entwickeln oder wir nicht in der Lage sind, Sie auszubezahlen.
- Wir haben dieses Produkt auf einer Skala von 1 bis 7 in die Risikoklasse 4 eingestuft, wobei 4 einer mittleren Risikoklasse entspricht. Das Risiko potenzieller Verluste aus der künftigen Wertentwicklung wird als mittel eingestuft. Ungünstige Marktbedingungen könnten den Wert Ihrer Anlage beeinträchtigen. Diese Bewertung ist ohne Gewähr, kann sich im Laufe der Zeit ändern und ist möglicherweise kein zuverlässiger Hinweis auf das künftige Risikoprofil des Fonds. Die niedrigste Kategorie kann nicht mit einer risikofreien Anlage gleichgesetzt werden.
- **Bitte beachten Sie das Währungsrisiko.** Wenn Sie Zahlungen in einer anderen Währung als der Basiswährung des Produkts erhalten, hängt die endgültige Rendite vom Wechselkurs zwischen den beiden Währungen ab. Dieses Risiko ist bei dem oben angegebenen Indikator nicht berücksichtigt.
- Weitere Informationen zu anderen wesentlichen Risiken, die mit diesem Produkt verbunden sein können, entnehmen Sie bitte dem Prospekt.
- Dieses Produkt beinhaltet keinen Schutz vor künftigen Marktentwicklungen, sodass Sie das angelegte Kapital ganz oder teilweise verlieren könnten.
- Wenn das Produkt Ihnen den geschuldeten Betrag nicht zahlen kann, könnten Sie das gesamte angelegte Kapital verlieren.

Performance-Szenarien

In den angeführten Zahlen sind sämtliche Kosten des Produkts selbst enthalten, jedoch unter Umständen nicht alle Kosten, die Sie an Ihren Berater oder Ihre Vertriebsstelle zahlen müssen, sowie die Kosten Ihres Beraters oder Ihrer Vertriebsstelle. Unberücksichtigt ist auch Ihre persönliche steuerliche Situation, die sich ebenfalls auf den am Ende erzielten Betrag auswirken kann. Was Sie bei diesem Produkt am Ende herausbekommen, hängt von der künftigen Marktentwicklung ab. Die künftige Marktentwicklung ist ungewiss und lässt sich nicht mit Bestimmtheit vorhersagen. Die dargestellten optimistischen, mittleren und pessimistischen Szenarien, die Referenzindizes/Stellvertreter verwenden können, veranschaulichen die schlechteste, die durchschnittliche und die beste Wertentwicklung des Produkts in den letzten zehn Jahren. Die Märkte könnten sich in der Zukunft vollkommen anders entwickeln.

Empfohlene Haltedauer : 5 Jahren		**Beispiel für eine Anlage : USD 10.000**	
Szenarien		**Ausstieg nach 1 Jahr**	**Ausstieg nach 5 Jahren**
Minimum	**Es gibt keine garantierte Mindestrendite. Sie könnten Ihre Anlage ganz oder teilweise verlieren.**		
Stressszenario*	**Was Sie nach Abzug der Kosten erhalten könnten**	6.900 USD	3.440 USD
	Jährliche Durchschnittsrendite	-31,0%	-19,2%
Pessimistisches Szenario**	**Was Sie nach Abzug der Kosten erhalten könnten**	6.900 USD	8.400 USD
	Jährliche Durchschnittsrendite	-31,0%	-3,4%
Mittleres Szenario**	**Was Sie nach Abzug der Kosten erhalten könnten**	10.650 USD	11.740 USD
	Jährliche Durchschnittsrendite	6,5%	3,3%
Optimistisches Szenario**	**Was Sie nach Abzug der Kosten erhalten könnten**	15.820 USD	19.800 USD
	Jährliche Durchschnittsrendite	58,2%	14,6%

* Das Stressszenario zeigt, was Sie unter extremen Marktbedingungen zurückbekommen könnten.

** Diese Art von Szenario ergab sich bei einer Anlage in dem Produkt und/oder der/den Benchmark(s) oder dem Stellvertreter zwischen:

Szenarien	**1 Jahr**	**5 Jahren**
Pessimistisches Szenario	Oktober 2021 - Oktober 2022	Oktober 2017 - Oktober 2022
Mittleres Szenario	November 2018 - November 2019	Juli 2019 - Juli 2024
Optimistisches Szenario	März 2020 - März 2021	Februar 2016 - Februar 2021

Was geschieht, wenn BlackRock Asset Management Ireland Limited nicht in der Lage ist, die Auszahlung vorzunehmen?

Die Vermögenswerte des Fonds werden verwahrt durch seine Verwahrstelle, die State Street Custodial Services (Ireland) Limited (die „Verwahrstelle"). Im Falle einer Insolvenz der Verwaltungsgesellschaft sind die Vermögenswerte des Fonds, die von der Verwahrstelle verwahrt werden, nicht betroffen. Dennoch kann der Fonds im Falle der Insolvenz der Verwahrstelle oder einer in ihrem Namen handelnden Person einen finanziellen Verlust erleiden. Dieses Risiko wird allerdings zu einem gewissen Grad abgemildert durch die Tatsache, dass die Verwahrstelle rechtlich verpflichtet ist, ihre eigenen Vermögenswerte von denen des Fonds zu trennen. Die Verwahrstelle ist zudem gegenüber dem Fonds und den Anlegern haftbar für jeden Verlust, der unter anderem aus ihrer Fahrlässigkeit, ihrem Betrug oder ihrer vorsätzlichen Nichterfüllung von Pflichten entsteht (vorbehaltlich bestimmter Einschränkungen). Als Anteilinhaber des Fonds können Sie keinen Anspruch auf das britische Financial Services Compensation Scheme oder einen anderen Entschädigungsplan in Bezug auf den Fonds geltend machen, falls der Fonds nicht in der Lage ist, die Auszahlung vorzunehmen.

Welche Kosten entstehen?

Die Person, die Ihnen dieses Produkt verkauft oder Sie dazu berät, kann Ihnen weitere Kosten in Rechnung stellen. Sollte dies der Fall sein, informiert Sie die Person über diese Kosten und legt dar, wie sich diese Kosten auf Ihre Anlage auswirken werden.

Kosten im Zeitverlauf: In den Tabellen werden die Beträge dargestellt , die zur Deckung verschiedener Kostenarten von Ihrer Anlage entnommen werden. Diese Beträge hängen davon ab, wie viel Sie anlegen, wie lange Sie das Produkt halten und wie gut sich das Produkt entwickelt. Die hier dargestellten Beträge veranschaulichen einen beispielhaften Anlagebetrag und verschiedene mögliche Anlagezeiträume.

Wir nehmen wie folgt an:

- Im ersten Jahr erhalten Sie den angelegten Betrag zurück (0 % jährliche Rendite).
- Für die übrigen Haltedauern haben wir angenommen, dass sich das Produkt wie im mittleren Szenario gezeigt entwickelt.
- USD 10.000 sind angelegt.

	Ausstieg nach 1 Jahr	Ausstieg nach 5 Jahren
Gesamtkosten	20 USD	120 USD
Jährliche Kostenauswirkungen (*)	0,2%	0,2%

(*) Dies zeigt, wie sich die Kosten Ihre Rendite jedes Jahr während der Haltedauer verringern. Wenn Sie zum Beispiel nach der empfohlenen Haltedauer aussteigen, wird sich Ihre durchschnittliche Rendite pro Jahr auf 3,5% vor Kosten und 3,3% nach Kosten belaufen.

Wir können einen Teil der Kosten mit der Person teilen, die Ihnen das Produkt verkauft, um die von ihr für Sie erbrachten Dienstleistungen zu decken. Die jeweilige Person wird Sie über den Betrag informieren.

Zusammensetzung der Kosten		
Einmalige Kosten bei Ein- oder Ausstieg		**Ausstieg nach 1 Jahr**
Einstiegskosten	Wir erheben keine Zeichnungsgebühr.[1]	-
Ausstiegskosten	Wir erheben keine Rücknahmegebühr.[1]	-
Jährlich anfallende laufende Kosten		
Verwaltungsgebühren und sonstige Verwaltungs- oder Betriebskosten	0,18% des Werts Ihrer Anlage pro Jahr. Dieser Wert basiert auf einer Kombination aus geschätzten und tatsächlichen Kostendaten des vergangenen Jahres. Hierin enthalten sind alle zugrunde liegenden Produktkosten mit Ausnahme von Transaktionskosten, die im Folgenden unter „Transaktionskosten“ aufgeführt werden.	18 USD
Transaktionskosten	0,02% des Werts Ihrer Anlage pro Jahr. Dies ist eine Schätzung der Kosten, die beim Kauf und Verkauf der zugrunde liegenden Anlagen für das Produkt anfallen. Der tatsächliche Betrag hängt davon ab, wie viel wir kaufen und verkaufen.	2 USD
Unter bestimmten Bedingungen berechnete Nebenkosten		
Erfolgsgebühr	Für dieses Produkt fällt keine Erfolgsgebühr an.	-

[1]Gilt nicht für Anleger auf dem Sekundärmarkt. Anleger, die über Börsen handeln, zahlen Gebühren, die von Börsenmaklern erhoben werden. Solche Gebühren können an Börsen, an denen die Anteile notiert sind und gehandelt werden, oder von Börsenmaklern erhoben werden. Autorisierte Teilnehmer, die direkt mit dem Fonds oder der Verwaltungsgesellschaft handeln, tragen die damit verbundenen Transaktionskosten.

Wie lange sollte ich die Anlage halten, und kann ich vorzeitig Geld entnehmen? Empfohlene Haltedauer: 5 Jahren

Die empfohlene Haltedauer wurde auf der Grundlage der Anlagestrategie des Fonds und des Zeitrahmens berechnet, innerhalb dessen erwartet wird, dass das Anlageziel des Fonds erreicht werden kann. Jegliche Anlagen sollten auf der Basis Ihres spezifischen Anlagebedarfs und Ihrer Risikobereitschaft erwogen werden. BlackRock hat nicht geprüft, ob diese Anlage im Hinblick auf Ihre persönlichen Umstände geeignet oder angemessen ist. Falls Sie sich nicht sicher sind, ob der Fonds Ihren Bedürfnissen entspricht, sollten Sie angemessenen professionellen Rat einholen. Informationen zur Transaktionshäufigkeit finden Sie unter „Um welche Art von Produkt handelt es sich?“. Ihre Rendite kann geringer als erwartet ausfallen, wenn Sie Geld vor Ablauf der empfohlenen Haltedauer entnehmen. Die empfohlene Haltedauer ist ein Schätzwert und stellt keine Garantie oder einen Indikator für die künftige Wertentwicklung, das Ertrags- oder Risikoniveau dar. Die Ausstiegsgebühren finden Sie im Abschnitt „Welche Kosten entstehen?“.

Wie kann ich mich beschweren?

Wenn Sie mit einem Teil unserer Leistungen, die wir Ihnen zur Verfügung stellen, nicht zufrieden sind und sich beschweren möchten, finden Sie Informationen zu unserem Prozess für den Umgang mit Beschwerden unter www.blackrock.com/uk/individual/about-blackrock/contact-us. Außerdem können Sie sich schriftlich an das Investor Services Team am britischen Geschäftssitz von BlackRock, 12 Throgmorton Avenue, London, EC2N 2DL oder per E-Mail an enquiry@ukclientservices.blackrock.com wenden.

Sonstige zweckdienliche Angaben

Die aktuelle Version dieses Dokuments, die Wertentwicklung des Fonds im/in den vergangenen 10 Jahr/Jahren, das vorherige Performance-Szenario des Fonds, der aktuelle Jahres- und Halbjahresbericht und alle weiteren Informationen für Anteilseigner sind kostenlos in englischer Sprache unter www.blackrock.com oder telefonisch beim Investor Services Team unter +44-207-743-2030 oder bei Ihrem Vermittler, Finanzberater oder Ihrer Vertriebsstelle erhältlich.

Die hierin genannten Referenzindizes sind geistiges Eigentum des/der Indexanbieter(s). Das Produkt wird nicht von dem/den Indexanbieter(n) gesponsert oder unterstützt. Vollständige Haftungsausschlüsse finden Sie im Prospekt des Produkts und/oder auf www.blackrock.com.

Die Vergütungspolitik der Verwaltungsgesellschaft, in der beschrieben wird, wie Vergütungen und Leistungen festgelegt und gewährt werden, sowie die damit verbundenen Governance-Regelungen sind unter www.blackrock.com/Remunerationpolicy oder auf Anfrage am Geschäftssitz der Verwaltungsgesellschaft erhältlich.

Basisinformationsblatt

Zweck

Dieses Informationsblatt stellt Ihnen wesentliche Informationen über dieses Anlageprodukt zur Verfügung. Es handelt sich nicht um Werbematerial. Diese Informationen sind gesetzlich vorgeschrieben, um Ihnen dabei zu helfen, die Art, das Risiko, die Kosten sowie die möglichen Gewinne und Verluste dieses Produkts zu verstehen, und Ihnen dabei zu helfen, es mit anderen Produkten zu vergleichen.

Produkt

iShares Core MSCI World UCITS ETF (der „Fonds"), **USD Accu** (die „Anteilsklasse"), ISIN: **IE00B4L5Y983**, ist in Irland zugelassen und wird von BlackRock Asset Management Ireland Limited (die „Verwaltungsgesellschaft") aufgelegt, die zur BlackRock, Inc-Gruppe gehört.
Die Verwaltungsgesellschaft ist in Irland zugelassen und wird von der Central Bank of Ireland (die „CBI") reguliert. Die CBI ist für die Aufsicht der Verwaltungsgesellschaft im Sinne des vorliegenden Basisinformationsblattes zuständig.
Weitere Informationen sind unter **www.blackrock.com** oder telefonisch unter **+44-207-743-2030** erhältlich. Dieses Dokument wurde erstellt am 10 April 2025.

Um welche Art von Produkt handelt es sich?

Art: Der Fonds ist ein Teilfonds der iShares III plc, einer in Irland gegründeten Umbrella-Gesellschaft, die von der irischen Zentralbank als Organismus für gemeinsame Anlagen in Wertpapieren („OGAW") zugelassen ist. Der Fonds ist ein börsengehandelter OGAW, ein sogenannter OGAW-ETF.
Laufzeit: Der Fonds hat keine feste Existenzdauer oder Laufzeit. Dennoch kann der Fonds unter bestimmten Umständen, wie im Verkaufsprospekt des Fonds beschrieben, nach schriftlicher Mitteilung an die Anteilinhaber einseitig gekündigt werden, vorbehaltlich der Einhaltung des Verkaufsprospekts des Fonds und der geltenden Vorschriften.
Ziele

- Die Anteilklasse ist eine Anteilklasse eines Fonds, der durch eine Kombination aus Kapitalwachstum und Erträgen auf das Fondsvermögen die Erzielung einer Rendite aus Ihrer Anlage anstrebt, welche die Rendite des MSCI World Index, des Referenzindex des Fonds (Index), widerspiegelt.
- Die Anteilklasse wird über den Fonds passiv verwaltet und strebt an, soweit dies möglich und machbar ist, in die Eigenkapitalinstrumente (z. B. Aktien) zu investieren, aus denen sich der Index zusammensetzt.
- Der Index misst die Wertentwicklung von Unternehmen mit hoher und mittlerer Marktkapitalisierung in Industrieländern weltweit. Unternehmen sind im Index nach der Marktkapitalisierung auf Freefloat-Basis gewichtet. Freefloat-Basis bedeutet, dass bei der Berechnung des Index nur Aktien herangezogen werden, die internationalen Anlegern zur Verfügung stehen, und nicht sämtliche ausgegebenen Aktien eines Unternehmens. Die Marktkapitalisierung auf Freefloat-Basis ist der Aktienkurs eines Unternehmens, multipliziert mit der Anzahl der Aktien, die internationalen Anlegern zur Verfügung stehen.
- Der Fonds setzt Optimierungstechniken ein, um eine ähnliche Rendite wie der Index zu erzielen. Zu diesen Techniken können die strategische Auswahl bestimmter Wertpapiere, aus denen sich der Index zusammensetzt, oder anderer Wertpapiere gehören, die eine ähnliche Wertentwicklung wie bestimmte Indexwerte aufweisen. Ferner kann dazu der Einsatz derivativer Finanzinstrumente (FD) gehören (d. h. Anlagen, deren Preise auf einem oder mehreren zugrunde liegenden Vermögenswerten basieren). FD können zu Zwecken der Direktanlage eingesetzt werden.
- Der Fonds kann auch kurzfristige besicherte Ausleihungen seiner Anlagen an bestimmte berechtigte Dritte vornehmen, um zusätzliche Erträge zu erzielen und die Kosten des Fonds auszugleichen.
- Der Preis von Eigenkapitalinstrumenten fluktuiert täglich und kann von Faktoren beeinflusst werden, die sich auf die Wertentwicklung der einzelnen Gesellschaften auswirken, die die Wertpapiere ausgeben, sowie von täglichen Bewegungen des Aktienmarktes und größeren wirtschaftlichen und politischen Entwicklungen, die wiederum den Wert Ihrer Anlage beeinflussen können.
- Das Verhältnis zwischen der Rendite Ihrer Anlage, den Faktoren, die sie beeinflussen, und der Dauer, für die Sie Ihre Anlage halten sollten, wird im nachfolgenden Kapitel behandelt (siehe „Wie lange sollte ich die Anlage halten, und kann ich vorzeitig Geld entnehmen?").
- Die Verwahrstelle des Fonds ist die State Street Custodial Services (Ireland) Limited.
- Weitere Informationen über den Fonds sind in den aktuellen Jahres- und Halbjahresberichten der iShares III plc enthalten. Diese Dokumente sind kostenlos in Englisch und mehreren weiteren Sprachen verfügbar. Diese sowie weitere (praktische) Informationen, einschließlich der Preise der Anteile, erhalten Sie auf der iShares-Website unter www.ishares.com oder telefonisch unter +44-207-743-2030 oder bei ihrem Makler oder Finanzberater.
- Ihre Anteile werden thesaurierende Anteile sein (d. h., Erträge werden im Anteilswert enthalten sein).
- Ihre Anteile werden in US-Dollar, der Basiswährung des Fonds, denominiert.
- Die Anteile sind an verschiedenen Börsen notiert und werden dort gehandelt. Unter normalen Umständen dürfen nur autorisierte Teilnehmer Anteile direkt beim Fonds kaufen und verkaufen. Anleger, die nicht autorisierte Teilnehmer sind (z. B. ausgewählte Finanzinstitute), können grundsätzlich nur Anteile auf dem Sekundärmarkt (z. B. über einen Börsenmakler) zum dann geltenden Marktpreis kaufen oder verkaufen. Der Wert der Anteile steht in direktem Verhältnis zum Wert der dem Fonds zugrunde liegenden Vermögenswerte, abzüglich der Kosten (siehe nachfolgend unter „Welche Kosten entstehen?"). Der geltende Marktpreis, zu dem die Anteile auf dem Sekundärmarkt gehandelt werden, kann vom Wert der Anteile abweichen. Der indikative Nettoinventarwert wird auf den Websites der betreffenden Börsen veröffentlicht.

Kleinanleger-Zielgruppe: Der Fonds ist für Kleinanleger bestimmt, die Verluste bis zu dem in den Fonds investierten Betrag tragen können (siehe „Wie lange sollte ich die Anlage halten, und kann ich vorzeitig Geld entnehmen?").
Versicherungsleistungen: Der Fonds bietet keine Versicherungsleistungen an.

Welche Risiken bestehen und was könnte ich im Gegenzug dafür bekommen?

Risikoindikator

Niedrigeres Risiko ← → **Höheres Risiko**

1	2	3	4	5	6	7

Dieser Risikoindikator beruht auf der Annahme, dass Sie das Produkt 5 Jahre lang halten. Wenn Sie die Anlage frühzeitig auflösen, kann das tatsächliche Risiko erheblich davon abweichen und Sie erhalten unter Umständen weniger zurück.

- Der Gesamtrisikoindikator hilft Ihnen, das mit diesem Produkt verbundene Risiko im Vergleich zu anderen Produkten einzuschätzen. Er zeigt, wie hoch die Wahrscheinlichkeit ist, dass Sie bei diesem Produkt Geld verlieren, weil sich die Märkte in einer bestimmten Weise entwickeln oder wir nicht in der Lage sind, Sie auszubezahlen.
- Wir haben dieses Produkt auf einer Skala von 1 bis 7 in die Risikoklasse 4 eingestuft, wobei 4 einer mittleren Risikoklasse entspricht. Das Risiko potenzieller Verluste aus der künftigen Wertentwicklung wird als mittel eingestuft. Ungünstige Marktbedingungen könnten den Wert Ihrer Anlage beeinträchtigen. Diese Bewertung ist ohne Gewähr, kann sich im Laufe der Zeit ändern und ist möglicherweise kein zuverlässiger Hinweis auf das künftige Risikoprofil des Fonds. Die niedrigste Kategorie kann nicht mit einer risikofreien Anlage gleichgesetzt werden.
- **Bitte beachten Sie das Währungsrisiko.** Wenn Sie Zahlungen in einer anderen Währung als der Basiswährung des Produkts erhalten, hängt die endgültige Rendite vom Wechselkurs zwischen den beiden Währungen ab. Dieses Risiko ist bei dem oben angegebenen Indikator nicht berücksichtigt.
- Weitere Informationen zu anderen wesentlichen Risiken, die mit diesem Produkt verbunden sein können, entnehmen Sie bitte dem Prospekt.
- Dieses Produkt beinhaltet keinen Schutz vor künftigen Marktentwicklungen, sodass Sie das angelegte Kapital ganz oder teilweise verlieren könnten.
- Wenn das Produkt Ihnen den geschuldeten Betrag nicht zahlen kann, könnten Sie das gesamte angelegte Kapital verlieren.

Performance-Szenarien

In den angeführten Zahlen sind sämtliche Kosten des Produkts selbst enthalten, jedoch unter Umständen nicht alle Kosten, die Sie an Ihren Berater oder Ihre Vertriebsstelle zahlen müssen. Bei den angeführten Zahlen ist Ihre persönliche steuerliche Situation nicht berücksichtigt, die sich ebenfalls darauf auswirken kann, wie viel Sie zurückerhalten. Was Sie aus diesem Produkt erhalten, hängt von der künftigen Marktentwicklung ab. Künftige Marktentwicklungen sind ungewiss und lassen sich nicht genau vorhersagen. Die dargestellten optimistischen, mittleren und pessimistischen Szenarien, die Referenzindizes/Stellvertreter verwenden können, veranschaulichen die schlechteste, die durchschnittliche und die beste Wertentwicklung des Produkts in den letzten zehn Jahren. Die Märkte könnten sich in der Zukunft vollkommen anders entwickeln.

Empfohlene Haltedauer : 5 Jahren		**Beispiel für eine Anlage : USD 10.000**	
Szenarien		**Ausstieg nach 1 Jahr**	**Ausstieg nach 5 Jahren**
Minimum	**Es gibt keine garantierte Mindestrendite. Sie könnten Ihre Anlage ganz oder teilweise verlieren.**		
Stressszenario*	**Was Sie nach Abzug der Kosten erhalten könnten**	7.900 USD	3.300 USD
	Jährliche Durchschnittsrendite	-21,0%	-19,9%
Pessimistisches Szenario**	**Was Sie nach Abzug der Kosten erhalten könnten**	8.050 USD	11.780 USD
	Jährliche Durchschnittsrendite	-19,5%	3,3%
Mittleres Szenario**	**Was Sie nach Abzug der Kosten erhalten könnten**	11.280 USD	16.500 USD
	Jährliche Durchschnittsrendite	12,8%	10,5%
Optimistisches Szenario**	**Was Sie nach Abzug der Kosten erhalten könnten**	15.420 USD	20.590 USD
	Jährliche Durchschnittsrendite	54,2%	15,5%

* Das Stressszenario zeigt, was Sie im Fall extremer Marktbedingungen zurückerhalten könnten.

** Diese Art von Szenario ergab sich bei einer Anlage in dem Produkt und/oder der/den Benchmark(s) oder dem Stellvertreter zwischen:

Szenarien	**1 Jahr**	**5 Jahren**
Pessimistisches Szenario	September 2021 - September 2022	März 2015 - März 2020
Mittleres Szenario	Oktober 2018 - Oktober 2019	April 2019 - April 2024
Optimistisches Szenario	März 2020 - März 2021	Oktober 2016 - Oktober 2021

Was geschieht, wenn BlackRock Asset Management Ireland Limited nicht in der Lage ist, die Auszahlung vorzunehmen?

Die Vermögenswerte des Fonds werden verwahrt durch seine Verwahrstelle, die State Street Custodial Services (Ireland) Limited (die „Verwahrstelle"). Im Falle einer Insolvenz der Verwaltungsgesellschaft sind die Vermögenswerte des Fonds, die von der Verwahrstelle verwahrt werden, nicht betroffen. Dennoch kann der Fonds im Falle der Insolvenz der Verwahrstelle oder einer in ihrem Namen handelnden Person einen finanziellen Verlust erleiden. Dieses Risiko wird allerdings zu einem gewissen Grad abgemildert durch die Tatsache, dass die Verwahrstelle rechtlich verpflichtet ist, ihre eigenen Vermögenswerte von denen des Fonds zu trennen. Die Verwahrstelle ist zudem gegenüber dem Fonds und den Anlegern haftbar für jeden Verlust, der unter anderem aus ihrer Fahrlässigkeit, ihrem Betrug oder ihrer vorsätzlichen Nichterfüllung von Pflichten entsteht (vorbehaltlich bestimmter Einschränkungen). Als Anteilinhaber des Fonds können Sie keinen Anspruch auf das britische Financial Services Compensation Scheme oder einen anderen Entschädigungsplan in Bezug auf den Fonds geltend machen, falls der Fonds nicht in der Lage ist, die Auszahlung vorzunehmen.

Welche Kosten entstehen?

Die Person, die Ihnen dieses Produkt verkauft oder Sie dazu berät, kann Ihnen weitere Kosten in Rechnung stellen. Sollte dies der Fall sein, informiert Sie die Person über diese Kosten und legt dar, wie sich diese Kosten auf Ihre Anlage auswirken werden.

Kosten im Zeitverlauf: In den Tabellen werden die Beträge angezeigt, die Ihrer Anlage entnommen werden, um verschiedene Arten von Kosten zu decken. Diese Beträge hängen davon ab, wie viel Sie investieren, wie lange Sie das Produkt halten und wie gut es sich entwickelt. Bei den hier dargestellten Beträgen handelt es sich um Abbildungen auf der Grundlage eines beispielhaften Anlagebetrags und unterschiedlicher möglicher Anlagezeiträume.

Wir nehmen wie folgt an:

- Im ersten Jahr erhalten Sie den angelegten Betrag zurück (0 % jährliche Rendite).
- Für die übrigen Haltedauern haben wir angenommen, dass sich das Produkt wie im mittleren Szenario gezeigt entwickelt.
- USD 10.000 sind angelegt.

	Ausstieg nach 1 Jahr	Ausstieg nach 5 Jahren
Gesamtkosten	20 USD	167 USD
Jährliche Kostenauswirkungen (*)	0,2%	0,2%

(*) Dies zeigt, wie sich die Kosten Ihre Rendite jedes Jahr während der Haltedauer verringern. Wenn Sie zum Beispiel nach der empfohlenen Haltedauer aussteigen, wird sich Ihre durchschnittliche Rendite pro Jahr auf 10,8% vor Kosten und 10,5% nach Kosten belaufen.

Wir können einen Teil der Kosten mit der Person teilen, die Ihnen das Produkt verkauft, um die von ihr für Sie erbrachten Dienstleistungen zu decken. Die jeweilige Person wird Sie über den Betrag informieren.

Zusammensetzung der Kosten		
Einmalige Kosten bei Ein- oder Ausstieg		**Ausstieg nach 1 Jahr**
Einstiegskosten	Wir erheben keine Zeichnungsgebühr.[1]	-
Ausstiegskosten	Wir erheben keine Rücknahmegebühr.[1]	-
Jährlich anfallende laufende Kosten		
Verwaltungsgebühren und sonstige Verwaltungs- oder Betriebskosten	0,20% des Werts Ihrer Anlage pro Jahr. Dieser Wert basiert auf einer Kombination aus geschätzten und tatsächlichen Kostendaten des vergangenen Jahres. Hierin enthalten sind alle zugrunde liegenden Produktkosten mit Ausnahme von Transaktionskosten, die im Folgenden unter „Transaktionskosten" aufgeführt werden.	20 USD
Transaktionskosten	0,00% des Werts Ihrer Anlage pro Jahr. Dies ist eine Schätzung der Kosten, die beim Kauf und Verkauf der zugrunde liegenden Anlagen für das Produkt anfallen. Der tatsächliche Betrag hängt davon ab, wie viel wir kaufen und verkaufen.	0 USD
Unter bestimmten Bedingungen berechnete Nebenkosten		
Erfolgsgebühr	Für dieses Produkt fällt keine Erfolgsgebühr an.	-

[1]Gilt nicht für Anleger auf dem Sekundärmarkt. Anleger, die über Börsen handeln, zahlen Gebühren, die von Börsenmaklern erhoben werden. Solche Gebühren können an Börsen, an denen die Anteile notiert sind und gehandelt werden, oder von Börsenmaklern erhoben werden. Autorisierte Teilnehmer, die direkt mit dem Fonds oder der Verwaltungsgesellschaft handeln, tragen die damit verbundenen Transaktionskosten.

Wie lange sollte ich die Anlage halten, und kann ich vorzeitig Geld entnehmen? Empfohlene Haltedauer: 5 Jahren

Die empfohlene Haltedauer wurde auf der Grundlage der Anlagestrategie des Fonds und des Zeitrahmens berechnet, innerhalb dessen erwartet wird, dass das Anlageziel des Fonds erreicht werden kann. Jegliche Anlagen sollten auf der Basis Ihres spezifischen Anlagebedarfs und Ihrer Risikobereitschaft erwogen werden. BlackRock hat nicht geprüft, ob diese Anlage im Hinblick auf Ihre persönlichen Umstände geeignet oder angemessen ist. Falls Sie sich nicht sicher sind, ob der Fonds Ihren Bedürfnissen entspricht, sollten Sie angemessenen professionellen Rat einholen. Informationen zur Transaktionshäufigkeit finden Sie unter „Um welche Art von Produkt handelt es sich?". Ihre Rendite kann geringer als erwartet ausfallen, wenn Sie Geld vor Ablauf der empfohlenen Haltedauer entnehmen. Die empfohlene Haltedauer ist ein Schätzwert und stellt keine Garantie oder einen Indikator für die künftige Wertentwicklung, das Ertrags- oder Risikoniveau dar. Die Ausstiegsgebühren finden Sie im Abschnitt „Welche Kosten entstehen?".

Wie kann ich mich beschweren?

Wenn Sie mit einem Teil unserer Leistungen, die wir Ihnen zur Verfügung stellen, nicht zufrieden sind und sich beschweren möchten, finden Sie Informationen zu unserem Prozess für den Umgang mit Beschwerden unter www.blackrock.com/uk/individual/about-blackrock/contact-us. Außerdem können Sie sich schriftlich an das Investor Services Team am britischen Geschäftssitz von BlackRock, 12 Throgmorton Avenue, London, EC2N 2DL oder per E-Mail an enquiry@ukclientservices.blackrock.com wenden.

Sonstige zweckdienliche Angaben

Die aktuelle Version dieses Dokuments, die Wertentwicklung des Fonds im/in den vergangenen 10 Jahr/Jahren, das vorherige Performance-Szenario des Fonds, der aktuelle Jahres- und Halbjahresbericht und alle weiteren Informationen für Anteilseigner sind kostenlos in englischer Sprache unter www.blackrock.com oder telefonisch beim Investor Services Team unter +44-207-743-2030 oder bei Ihrem Vermittler, Finanzberater oder Ihrer Vertriebsstelle erhältlich.

Die hierin genannten Referenzindizes sind geistiges Eigentum des/der Indexanbieter(s). Das Produkt wird nicht von dem/den Indexanbieter(n) gesponsert oder unterstützt. Vollständige Haftungsausschlüsse finden Sie im Prospekt des Produkts und/oder auf www.blackrock.com.

Die Vergütungspolitik der Verwaltungsgesellschaft, in der beschrieben wird, wie Vergütungen und Leistungen festgelegt und gewährt werden, sowie die damit verbundenen Governance-Regelungen sind unter www.blackrock.com/Remunerationpolicy oder auf Anfrage am Geschäftssitz der Verwaltungsgesellschaft erhältlich.

Basisinformationsblatt

Gegenstand
Dieses Informationsblatt stellt Ihnen wesentliche Informationen über dieses Anlageprodukt zur Verfügung. Es handelt sich nicht um Werbematerial. Diese Informationen sind gesetzlich vorgeschrieben, um Ihnen dabei zu helfen, die Art, das Risiko, die Kosten sowie die möglichen Gewinne und Verluste dieses Produkts zu verstehen, und Ihnen dabei zu helfen, es mit anderen Produkten zu vergleichen.

Produkt

JPM Euroland Equity A (dist) - EUR
LU0089640097
eine Anteilklasse von JPMorgan Funds – Euroland Equity Fund
ein Teilfonds von JPMorgan Funds
Weitere Informationen zu diesem Produkt finden Sie auf www.jpmorganassetmanagement.lu oder unter der Nummer +(352) 3410 3060
Die Commission de Surveillance du Secteur Financier (CSSF) ist zuständig für die Aufsicht des Herstellers, JPMorgan Asset Management (Europe) S.à.r.l., (ein Mitglied von JPMorgan Chase & Co.) in Bezug auf dieses Basisinformationsblatt.
Der Teilfonds ist zugelassen in Luxembourg und reguliert durch die CSSF.
DIESES DOKUMENT WURDE ERSTELLT AM 17. APRIL 2025

Um welche Art von Produkt handelt es sich?

Art
Bei diesem Produkt handelt es sich um einen Investmentfonds. Der Fonds ist eine nach luxemburgischem Recht errichtete Aktiengesellschaft (Société anonyme), die als Investmentgesellschaft mit variablem Kapital (Société d'Investissement à Capital Variable) gilt. Diese ist gemäß Teil I des luxemburgischen Gesetzes vom 17. Dezember 2010 zugelassen und gilt als Organismus für gemeinsame Anlagen in Wertpapieren (OGAW).

Anlageziele, Anlageprozess und Anlagepolitik
Ziel Erzielung eines langfristigen Kapitalwachstums durch die vorwiegende Anlage in Unternehmen in Ländern, die Teil der Eurozone sind („Länder der Eurozone").

Anlageprozess

Anlageansatz
- Wendet einen Bottom-up-Titelauswahlprozess an.
- Nutzt durch die Kombination von Erkenntnissen aus Fundamentalanalysen und quantitativen Analysen die gesamte Bandbreite des zulässigen Aktienanlageuniversums.

Vergleichsindex der Anteilklasse MSCI EMU Index (Total Return Net)
Nutzung des Vergleichsindex und Ähnlichkeit zwischen diesem und dem Portfolio
- Vergleich der Wertentwicklung.

Der Teilfonds wird aktiv verwaltet. Die Anlagen des Teilfonds (außer Derivate) dürften mehrheitlich aus Komponenten des Vergleichsindex bestehen und werden gemäß indikativer Risikoparameter verwaltet, die in der Regel den Ermessensspielraum des Anlageverwalters, vom Wertpapieruniversum, von den Gewichtungen und von den Risikomerkmalen des Vergleichsindex abzuweichen, einschränken. Die Zusammensetzung und die Risikomerkmale des Teilfonds und des Vergleichsindex werden sich daher zwar ähneln, der Ermessensspielraum des Anlageverwalters kann jedoch dazu führen, dass sich die Wertentwicklung des Teilfonds von der Wertentwicklung des Vergleichsindex unterscheidet.
Wichtigste Anlagen Mindestens 75% des Nettovermögens werden in Aktien (exklusive wandelbarer Wertpapiere, Indexanleihen, Genussscheinen und aktiengebundener Schuldverschreibungen) von Unternehmen investiert, die in einem Land der Eurozone ansässig sind oder dort den überwiegenden Teil ihrer Geschäftstätigkeit ausüben.
Mindestens 51% der Vermögenswerte sind in Unternehmen mit positiven ökologischen und/oder sozialen Merkmalen investiert, die Verfahrensweisen einer guten Unternehmensführung anwenden. Die Bewertung erfolgt hierbei mithilfe der firmeneigenen ESG-Scoring-Methode des Anlageverwalters und/oder Daten von Dritten.
Der Teilfonds legt mindestens 20% des Vermögens in nachhaltigen Investitionen im Sinne der Offenlegungsverordnung (SFDR) an, die zu ökologischen oder sozialen Zielen beitragen.
Der Teilfonds schließt bestimmte Sektoren, Unternehmen/Emittenten oder Praktiken aus dem Anlageuniversum auf Grundlage spezieller werte- oder normenbasierter Screening-Richtlinien aus. In dieser Ausschlusspolitik sind Schwellenwerte für bestimmte Branchen und Unternehmen auf der Grundlage bestimmter ESG-Kriterien und/oder Mindeststandards für Geschäftspraktiken, die auf internationalen Standards basieren, festgelegt. Gegebenenfalls werden bestimmte Branchen und Unternehmen vollständig ausgeschlossen.
Bei diesen Prüfungen greift er auf die Unterstützung externer Anbieter zurück, die ermitteln, ob ein Emittent an Geschäften beteiligt ist bzw. welchen Umsatz er mit Geschäften erwirtschaftet, die nicht mit den werte- und normenbasierten Prüfungen vereinbar sind. Daten von externen Anbietern können Beschränkungen in Bezug auf ihre Genauigkeit und/oder Vollständigkeit unterliegen. Die Ausschlusspolitik des Teilfonds ist auf der Website der Verwaltungsgesellschaft (www.jpmorganassetmanagement.lu) einsehbar.
Der Teilfonds berücksichtigt systematisch ESG-Analysen bei seinen Anlageentscheidungen für mindestens 90% der erworbenen Wertpapiere.
Sonstige Anlagen Bis zu 10% in Unternehmen anderer kontinentaleuropäischer Länder.
Einlagen bei Kreditinstituten, Geldmarktinstrumenten und Geldmarktfonds für die Verwaltung von Barzeichnungen und -rücknahmen sowie laufende und außerordentliche Zahlungen.
Derivate *Einsatz zu folgenden Zwecken:* effizientes Portfoliomanagement; Absicherung. *Arten:* siehe Tabelle Einsatz von Derivaten durch die Teilfonds im Abschnitt Wie die Teilfonds Derivate, Instrumente und Techniken einsetzen im Verkaufsprospekt. *Total Return Swaps (TRS) einschließlich Differenzgeschäften (CFD):* keine. *Methode zur Berechnung des Gesamtrisikos:* Commitment-Methode.
Techniken und Instrumente Wertpapierleihgeschäfte: 0% bis 5% erwartet; maximal 5%.
Währungen *Basiswährung des Teilfonds:* EUR. *Währungen, auf die die Vermögenswerte lauten:* überwiegend EUR. *Absicherungsstrategie:* in der Regel nicht abgesichert.
Rücknahme und Handel Die Anteile des Teilfonds können auf Verlangen zurückgenommen werden, wobei der Handel normalerweise täglich stattfindet.
Ausschüttungspolitik Diese Anteilklasse zahlt in der Regel im September eine Jahresausschüttung auf der Grundlage der meldepflichtigen Erträge aus. Diese Anteilklasse strebt eine Qualifikation als „berichtender Fonds" (Reporting Fund) im Sinne des Steuerrechts des Vereinigten Königreichs für Offshore-Fonds an.
SFDR-Klassifizierung Artikel 8
Kleinanleger-Zielgruppe
Dieses Produkt richtet sich an Anleger, die einen Anlagehorizont von mindestens 5 Jahren haben und die Risiken des Teilfonds, einschließlich des Kapitalverlustrisikos, verstehen und
- ein langfristiges Kapitalwachstum durch ein Engagement an den Aktienmärkten der Eurozone anstreben.
- beabsichtigen, dieses als Teil eines Anlageportfolios und nicht als einen vollständigen Anlageplan zu nutzen.

Laufzeit Dieses Produkt hat kein Fälligkeitsdatum. Der Verwaltungsrat des Fonds kann unter bestimmten Bedingungen einseitig beschließen, das Produkt zu liquidieren, und der Hersteller würde eine solche Liquidation ermöglichen.
Praktische Hinweise
Verwahrstelle Die Verwahrstelle des Fonds ist J.P. Morgan SE – Zweigniederlassung Luxemburg.
Rechtliche Hinweise JPMorgan Asset Management (Europe) S.à r.l. kann ausschließlich auf der Grundlage einer in diesem Dokument enthaltenen Erklärung haftbar gemacht werden, die irreführend, unrichtig oder nicht mit den einschlägigen Teilen des gültigen Verkaufsprospekts vereinbar ist.
JPMorgan Funds besteht aus separaten Teilfonds, die jeweils eine oder mehrere Anteilklassen ausgeben. Das vorliegende Dokument wurde für eine bestimmte Anteilklasse erstellt. Der Verkaufsprospekt

und der Jahres- und der Halbjahresbericht werden für JPMorgan Funds erstellt.
Der Teilfonds gehört zum JPMorgan Funds. Nach luxemburgischem Recht besteht getrennte Haftung zwischen den Teilfonds. Dies bedeutet, dass das Vermögen eines Teilfonds nicht zur Verfügung steht, um Ansprüche eines Gläubigers oder eines anderen Dritten gegenüber einem anderen Teilfonds zu befriedigen.

Umtausch Unter Einhaltung der Eignungsvoraussetzungen und der Mindestbestandsbeträge sind Anteilseigner berechtigt, ihre Anteile in Anteile einer anderen Anteilklasse (mit Ausnahme der Anteilklassen T, F und CPF) dieses oder eines anderen Teilfonds von JPMorgan Funds (mit Ausnahme der Multi-Manager-Teilfonds) umzutauschen. Weitere Informationen sind im Abschnitt „Anlage in den Teilfonds“ des Verkaufsprospekts enthalten.

Welche Risiken bestehen und was könnte ich im Gegenzug dafür bekommen?

Risiken

Niedrige Risiken **Hohe Risiken**

1	2	3	**4**	5	6	7

Der Risikoindikator basiert auf der Annahme, dass Sie das Produkt 5 Jahr(e) halten.

Der Gesamtrisikoindikator (Summary Risk Indicator, SRI) hilft Ihnen, das mit diesem Produkt verbundene Risiko im Vergleich zu anderen Produkten einzuschätzen. Er zeigt, wie hoch die Wahrscheinlichkeit ist, dass Sie bei diesem Produkt Geld verlieren, weil sich die Märkte in einer bestimmten Weise entwickeln oder wir nicht in der Lage sind, Sie auszubezahlen.
Wir haben dieses Produkt auf einer Skala von 1 bis 7 in die Risikoklasse 4 eingestuft, wobei dies einer mittleren Risikoklasse entspricht.

Das Risiko potenzieller Verluste aus der künftigen Wertentwicklung wird als mittlel eingestuft. Bei ungünstigen Marktbedingungen ist es möglich, dass unsere Fähigkeit beeinträchtigt wird, Sie auszuzahlen. Das Risiko des Produkts kann erheblich höher sein, wenn es für einen kürzeren Zeitraum als die empfohlene Haltedauer gehalten wird.
Dieses Produkt beinhaltet keinen Schutz vor künftigen Marktentwicklungen, sodass Sie das angelegte Kapital ganz oder teilweise verlieren könnten. Wenn wir Ihnen nicht das zahlen können, was Ihnen zusteht, könnten Sie das gesamte angelegte Kapital verlieren.
Neben den vom Risikoindikator abgedeckten Risiken können auch andere Risiken, die für das Produkt von wesentlicher Bedeutung sind, seine Wertentwicklung beeinflussen. Weitere Informationen hierzu finden Sie im Verkaufsprospekt, der kostenlos unter www.jpmorganassetmanagement.lu verfügbar ist.

Performance Szenarien
Die angeführten Zahlen beinhalten sämtliche Kosten des Produkts selbst, jedoch unter Umständen nicht alle Kosten, die Sie an Ihren Berater oder Ihre Vertriebsstelle zahlen müssen. Bei den angeführten Zahlen ist Ihre persönliche steuerliche Situation nicht berücksichtigt, die sich ebenfalls darauf auswirken kann, wie viel Sie zurückerhalten.
Was Sie bei diesem Produkt am Ende herausbekommen, hängt von der künftigen Marktentwicklung ab. Die künftige Marktentwicklung ist ungewiss und lässt sich nicht mit Bestimmtheit vorhersagen.
Das pessimistische, das mittlere und das optimistische Szenario veranschaulichen die schlechteste, die durchschnittliche und die beste Wertentwicklung des Produkts im Laufe der letzten 10 Jahre. Die künftige Marktentwicklung könnte ganz anders verlaufen.
Das Stressszenario zeigt, was Sie im Fall extremer Marktbedingungen zurückerhalten könnten.
Pessimistisch: Diese Art von Szenario trat bei einer Anlage zwischen 2015 und 2020 ein.
Mittel: Diese Art von Szenario trat bei einer Anlage zwischen 2018 und 2023 ein.
Optimistisch: diese Art von Szenario trat bei einer Anlage zwischen 2020 und 2025 ein.

Empfohlene Haltedauer		5 Jahren	
Beispielhafte Anlage		€ 10.000	
Szenarien		wenn Sie nach 1 Jahr aussteigen	wenn Sie nach 5 Jahren aussteigen (empfohlene Haltedauer)
Minimum	**Es gibt keine garantierte Mindestrendite. Sie könnten das angelegte Kapital ganz oder teilweise verlieren.**		
Stress	**Was Sie am Ende nach Abzug der Kosten herausbekommen könnten** Jährliche Durchschnittsrendite	**€ 4.030** -59,7%	**€ 3.200** -20,4%
Pessimistisches Szenario	**Was Sie am Ende nach Abzug der Kosten herausbekommen könnten** Jährliche Durchschnittsrendite	**€ 7.760** -22,4%	**€ 8.230** -3,8%
Mittleres Szenario	**Was Sie am Ende nach Abzug der Kosten herausbekommen könnten** Jährliche Durchschnittsrendite	**€ 10.350** 3,5%	**€ 12.550** 4,6%
Optimistisches Szenario	**Was Sie am Ende nach Abzug der Kosten herausbekommen könnten** Jährliche Durchschnittsrendite	**€ 13.590** 35,9%	**€ 18.140** 12,6%

Was geschieht, wenn JPMorgan Asset Management (Europe) S.à.r.l. nicht in der Lage ist, die Auszahlung vorzunehmen?

Die JPMorgan Asset Management (Europe) S.à r.l. ist für die Administration und die Verwaltung des Fonds verantwortlich. Sie hält kein Fondsvermögen (Vermögenswerte, die von einer Verwahrstelle gehalten werden können, werden gemäß den geltenden Vorschriften im Verwahrnetz einer Verwahrstelle gehalten). Als Hersteller dieses Produkts ist die JPMorgan Asset Management (Europe) S.à r.l. nicht zu einer Auszahlung verpflichtet, da das Produktkonzept keine solche Auszahlung vorsieht. Die Anleger können jedoch Verluste erleiden, wenn der Fonds oder die Verwahrstelle nicht zur Auszahlung in der Lage sind. Es gibt kein Entschädigungs- oder Sicherungssystem, das Ihre Verluste zum Teil oder vollständig ausgleichen könnte.

Welche Kosten entstehen?

Die Person, die Sie zu diesem Produkt berät oder Ihnen dieses Produkt verkauft, kann Ihnen weitere Kosten in Rechnung stellen. Sollte dies der Fall sein, informiert Sie die Person über diese Kosten und zeigt Ihnen, wie sie sich auf Ihre Anlage auswirken.

Kosten im Zeitverlauf
Aus den Tabellen geht hervor, welche Beträge von Ihrer Anlage abgezogen werden, um die verschiedenen Arten von Kosten zu decken. Diese Beträge sind davon abhängig, wie viel Kapital Sie anlegen und wie lange Sie das Produkt halten. Die hier angegebenen Beträge dienen zu Veranschaulichungszwecken. Sie beruhen auf einem beispielhaften Anlagebetrag und verschiedenen möglichen Anlagezeiträumen.
Wir sind von den folgenden Annahmen ausgegangen:

- Im ersten Jahr würden Sie Ihren Anlagebetrag zurückerhalten (0% jährliche Rendite). Für die weiteren Haltedauern haben wir unterstellt, dass die Wertentwicklung des Produkts wie im mittleren Szenario verläuft.
- Der Anlagebetrag beläuft sich auf € 10.000.

Beispielhafte Anlage € 10.000	wenn Sie nach 1 Jahr aussteigen	wenn Sie nach 5 Jahren aussteigen (empfohlene Haltedauer)
Gesamtkosten	**€ 739**	**€ 1.852**
Jährliche Auswirkungen der Kosten*	**7,4%**	**3,0%**

(*) Dies zeigt, wie die Kosten in jedem Jahr der Haltedauer Ihre Rendite mindern. Aus der Darstellung wird beispielsweise ersichtlich, dass Ihre durchschnittliche Rendite pro Jahr, wenn Sie am Ende der empfohlenen Haltedauer aussteigen, mit 5,8% vor Kosten und 4,6% nach Kosten prognostiziert wird.

Zusammensetzung der Kosten

Einmalige Kosten bei Einstieg oder Ausstieg		Jährliche Auswirkungen der Kosten, wenn Sie nach 1 Jahr aussteigen
Einstiegskosten	**5,00%** des Betrags, den Sie einzahlen, wenn Sie in diese Anlage einsteigen.	**500 EUR**
Ausstiegskosten	**0,50%** Ihrer Anlage, bevor sie an Sie ausgezahlt wird.	**50 EUR**
Laufende Kosten pro Jahr		
Verwaltungsgebühren und sonstige Verwaltungs- oder Betriebskosten	**1,73%** des Wertes Ihrer Anlage pro Jahr. Eine Wertpapierleihgebühr ist enthalten. Dies ist eine Schätzung, die auf den tatsächlichen Kosten des vergangenen Jahres beruht.	**173 EUR**
Transaktionskosten	**0,16%** des Wertes Ihrer Anlage pro Jahr. Dies ist eine Schätzung der Kosten, die entstehen, wenn wir die zugrunde liegenden Anlagen für das Produkt kaufen. Der tatsächliche Betrag schwankt in Abhängigkeit davon, wie viel wir kaufen und verkaufen.	**16 EUR**
Zusätzliche Kosten unter bestimmten Bedingungen		
Erfolgsgebühren	Für dieses Produkt wird keine an die Wertentwicklung gebundene Gebühr erhoben.	**0 EUR**

Es kann eine Umtauschgebühr von höchstens 1% des Nettoinventarwerts der Anteile der neuen Anteilklasse erhoben werden.

Wie lange sollte ich die Anlage halten, und kann ich vorzeitig Geld entnehmen?

Empfohlene Haltedauer: 5 Jahr(e)

Dieses Produkt ist angesichts der potenziellen Volatilität seiner Performance für längerfristige Anlagen konzipiert. Sie sollten sich auf eine Haltedauer von mindestens 5 Jahren einstellen. Sie können Ihre Anlage während dieses Zeitraums jederzeit ohne Sanktionen zurückgeben. Ihr Anlageertrag kann in diesem Fall jedoch durch die Volatilität der Performance beeinträchtigt werden. Rücknahmen sind an jedem Geschäftstag möglich; die Auszahlung von Erlösen erfolgt nach 3 Werktagen.

Wie kann ich mich beschweren?

Bei einer Beschwerde über den Fonds können Sie sich telefonisch unter der Nummer +(352) 3410 3060 an uns wenden oder schriftlich an fundinfo@jpmorgan.com oder an
JPMorgan Asset Management (Europe) S.à r.l.
6, route de Trèves
L-2633 Senningerberg
Großherzogtum Luxemburg
Weitere Informationen über die Vorgehensweise bei Beschwerden und die Richtlinie zum Umgang des Fondsmanagers mit Beschwerden finden Sie im Bereich „Kontakt“ auf der Website unter www.jpmorganassetmanagement.com.
Wenn Sie sich über die Person beschweren möchten, die Sie zu diesem Produkt beraten hat oder die Ihnen dieses Produkt verkauft hat, wird man Ihnen mitteilen, wo Sie Ihre Beschwerde einreichen können.

Sonstige zweckdienliche Angaben

Weitere Informationen zum Teilfonds, einschließlich seiner nachhaltigen Eigenschaften, sind im Verkaufsprospekt enthalten und auf www.jpmorganassetmanagement.lu verfügbar. Exemplare des Verkaufsprospekts und des letzten Jahresberichts sowie späterer Halbjahresberichte auf Englisch, Französisch, Deutsch, Italienisch, Portugiesisch und Spanisch ebenso wie der letzte Nettoinventarwert je Anteil und die Ausgabe- und Rücknahmepreise sind auf Anfrage kostenlos von www.jpmorganassetmanagement.com, per E-Mail an fundinfo@jpmorgan.com oder mittels schriftlicher Anfrage bei JPMorgan Asset Management (Europe) S.à r.l, 6 route de Trèves, L-2633 Senningerberg, Großherzogtum Luxemburg erhältlich.
Vergütungspolitik Die Vergütungspolitik der Verwaltungsgesellschaft finden Sie unter http://www.jpmorganassetmanagement.lu/emea-remuneration-policy. Diese Politik enthält Einzelheiten dazu, wie die Vergütung und Leistungen berechnet werden, einschließlich der Aufgaben und der Zusammensetzung des Ausschusses, der die Vergütungspolitik beaufsichtigt und kontrolliert. Ein Exemplar dieser Politik kann kostenfrei bei der Verwaltungsgesellschaft angefordert werden.
Steuer Der Teilfonds unterliegt den luxemburgischen Steuervorschriften. Dies kann sich auf die persönliche steuerliche Situation des Anlegers auswirken.
Datenschutzrichtlinie Hinweis: Wenn Sie J.P. Morgan Asset Management telefonisch kontaktieren, können diese Gespräche zu rechtlichen, Sicherheits- und Schulungszwecken aufgezeichnet werden. Zudem weisen wir Sie darauf hin, dass Informationen und Daten aus der Kommunikation mit Ihnen von J. P. Morgan Asset Management in ihrer Funktion als Datenverantwortlicher gemäß den anwendbaren Datenschutzgesetzen verarbeitet werden können. Weitere Informationen über Verarbeitungsaktivitäten von J.P. Morgan Asset Management finden Sie in der EMEA-Datenschutzrichtlinie unter www.jpmorgan.com/emea-privacy-policy. Weitere Exemplare der EMEA-Datenschutzrichtlinie sind auf Anfrage erhältlich.
Kosten, Performance und Risiko Die im vorliegenden Basisinformationsblatt enthaltene Berechnung von Kosten, Wertentwicklung und Risiken erfolgt gemäß der in den EU-Vorschriften festgelegten Methodik. Bitte beachten Sie, dass die berechneten Performance-Szenarien allein aus der früheren Wertentwicklung des Produkts oder eines vergleichbaren Produkts abgeleitet sind und dass die Wertentwicklung in der Vergangenheit kein Hinweis auf künftige Renditen ist. Ihre Anlage kann daher gefährdet sein und Sie erhalten möglicherweise nicht die dargestellten Renditen.
Anleger sollten ihre Anlageentscheidung nicht allein auf der Grundlage der dargestellten Szenarien treffen.
Performance-Szenarien Frühere Performance-Szenarien, die monatlich aktualisiert werden, finden Sie unter https://am.jpmorgan.com/lu/en/asset-management/priips/products/LU0089640097.
Bisherige Wertentwicklung Die Wertentwicklung über die vergangenen 10 Jahre finden Sie auf unserer Website unter https://am.jpmorgan.com/lu/en/asset-management/priips/products/LU0089640097.
Für eine Erklärung einiger der in diesem Dokument verwendeten Begriffe besuchen Sie bitte das Glossar auf unserer Website unter https://am.jpmorgan.com/de/de/asset-management/per/library/.

Basisinformationsblatt

Zweck

Dieses Informationsblatt stellt Ihnen wesentliche Informationen über dieses Anlageprodukt zur Verfügung. Es handelt sich nicht um Werbematerial. Diese Informationen sind gesetzlich vorgeschrieben, um Ihnen dabei zu helfen, die Art, das Risiko, die Kosten sowie die möglichen Gewinne und Verluste dieses Produkts zu verstehen, und Ihnen dabei zu helfen, es mit anderen Produkten zu vergleichen.

KBI Global Sustainable Infrastructure Fund

ein Teilfonds des **KBI Funds ICAV**

Class F EUR (IE00BKPSDK98)

Die Central Bank of Ireland ist für die Aufsicht von Amundi Ireland Limited (die Verwaltungsgesellschaft) in Bezug auf dieses Basisinformationsblatt zuständig.
Dieses PRIIP ist in Irland zugelassen.
Amundi Ireland Limited ist in Irland zugelassen und wird durch die Central Bank of Ireland reguliert.
Kontaktdaten: Per E-Mail an KBI_TA@ntrs.com oder telefonisch unter der Nummer +353 1 434 5121
Hersteller: Amundi Ireland Limited
Verwaltungsgesellschaft: Amundi Ireland Limited
Anlageverwalter: KBI Global Investors Limited

Dieses Dokument wurde am 16. Oktober 2025 mit Daten zum 31. Juli 2025 erstellt.

Um welche Art von Produkt handelt es sich?

Art:

Dieses Produkt ist ein OGAW-Fonds.

Laufzeit:

Dieses Produkt hat eine unbefristete Laufzeit und unterliegt keinem Fälligkeitsdatum.

Das Produkt kann aufgelöst und alle Anteile des Produkts können zurückgenommen werden, (a) wenn zu irgendeinem Zeitpunkt nach Auflegung des Produkts der Nettoinventarwert des Produkts über einen Zeitraum von sechs aufeinanderfolgenden Wochen unter 20 Mio. EUR fällt und die Anteilseigner des Produkts durch ordentlichen Beschluss beschließen, das Produkt aufzulösen; oder (b) durch die Verwaltungsgesellschaft, indem diese den Anteilseignern des Produkts mit einer Frist von mindestens zwei und höchstens zwölf Wochen ihre Absicht mitteilt, das Produkt aufzulösen; oder (c) wenn die Anteilseigner von 75 % des Wertes der ausgegebenen Anteile des Produkts beschließen, dass die Anteile zurückgenommen werden sollen. Weitere Informationen zu den Umständen, unter denen das Produkt aufgelöst werden kann, sind den Abschnitten „Total Redemption of Shares“ und „Termination of a Fund“ zu entnehmen.

Die Verwaltungsgesellschaft kann auch einen einzelnen Anteilsbestand zwangsweise zurücknehmen, wenn das Eigentum an den betreffenden Anteilen gegen Eigentumsbeschränkungen verstößt, wie im Abschnitt „Compulsory Redemption of Shares/Deduction of Tax“ im Prospekt beschrieben.

Ziele:

Das Produkt zielt darauf ab, die höchstmögliche Rendite für seine Anteilseigner zu generieren und eine Outperformance gegenüber dem S&P Global Infrastructure Index zu erzielen. Zu diesem Zweck investiert es in erster Linie in Aktien von börsennotierten Unternehmen, die in Infrastruktursektoren tätig sind.

Das Produkt investiert überwiegend in Aktien von Unternehmen, die an den maßgeblichen Börsen weltweit notiert sind oder gehandelt werden und die auf Ebene des Gesamtportfolios einen erheblichen Anteil ihrer Umsätze im Sektor der nachhaltigen Infrastruktur erwirtschaften. Hierzu zählen unter anderem die Versorgung mit oder die Aufbereitung von Wasser, die Abwasserentsorgung und Energie, die Bereitstellung, Instandhaltung oder Sanierung von Energie- oder Wasserinfrastruktureinrichtungen wie Anlagen und Ausrüstung zur Energieerzeugung oder Wasseraufbereitungsanlagen, die Bereitstellung, Instandhaltung oder Sanierung von Infrastruktur zur Unterstützung der Produktion und effizienten Verteilung von Nahrungsmitteln und Ernteerträgen sowie die Bereitstellung, Instandhaltung oder Sanierung sonstiger Infrastruktureinrichtungen mit sozialem Nutzen.

Da das Produkt für die Zwecke des Performancevergleichs den S&P Global Infrastructure Index heranzieht, gilt es in Bezug auf den Index als aktiv verwaltet. Der Index wird jedoch weder verwendet, um die Portfoliozusammensetzung des Fonds zu definieren, noch als Performanceziel herangezogen, und das Produkt kann vollständig in Wertpapieren investiert sein, die nicht im Index vertreten sind.

Diese Anteilsklasse zahlt keine Dividende aus. Erträge aus der Anteilsklasse werden reinvestiert.

Kleinanleger-Zielgruppe:

Dieses Produkt ist für Anleger gedacht, die bereit sind, ein verhältnismäßig hohes Verlustrisiko in Bezug auf ihr ursprünglich eingesetztes Kapital einzugehen, um eine höhere potenzielle Rendite zu erzielen, und die beabsichtigen, über einen Zeitraum von mindestens 5 Jahren investiert zu bleiben. Es ist als Teil eines Anlageportfolios konzipiert.

Anteilseigner können ihre Anteile an dem Produkt auf Wunsch an jede Handelstag zurückgeben, indem sie vor 15 Uhr einen Antrag beim Fondsverwalter stellen, wie im Prospekt beschrieben. Rücknahmen können Beschränkungen, Verzögerungen oder Bedingungen unterliegen, wie nachstehend unter der Überschrift „Wie lange sollte ich die Anlage halten, und kann ich vorzeitig Geld entnehmen?“ näher beschrieben.

Welche Risiken bestehen und was könnte ich im Gegenzug dafür bekommen?

Risikoindikator

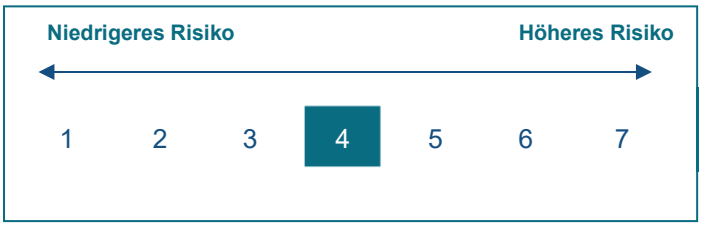

Dem Risikoindikator liegt die Annahme zugrunde, dass Sie das Produkt für 5 Jahre halten. Wenn Sie die Anlage vorzeitig einlösen, kann das tatsächliche Risiko erheblich davon abweichen und Sie erhalten unter Umständen weniger zurück.

Der Gesamtrisikoindikator hilft Ihnen, das mit diesem Produkt verbundene Risiko im Vergleich zu anderen Produkten einzuschätzen. Er zeigt, wie hoch die Wahrscheinlichkeit ist, dass Sie bei diesem Produkt Geld verlieren, weil sich die Märkte in einer bestimmten Weise entwickeln oder wir nicht in der Lage sind, Sie auszubezahlen.

Wir haben dieses Produkt auf einer Skala von 1 bis 7 in die Risikoklasse 4 eingestuft, wobei 4 einer „mittleren“ Risikoklasse entspricht. Das Risiko potenzieller Verluste aus der künftigen Wertentwicklung wird als „mittel“ eingestuft. Bei ungünstigen Marktbedingungen könnte jedoch Ihre Chance auf eine positive Rendite aus Ihrer Anlage beeinträchtigt werden.

Die auf das Produkt anwendbaren Risikofaktoren sind das Liquiditätsrisiko, das Gegenparteirisiko, das Risiko aufstrebender Märkte, das Währungsrisiko, das operationelle Risiko und das Zinsrisiko. Bitte lesen Sie den Jahresbericht oder den Prospekt des Produkts auf www.kbiglobalinvestors.com, um Informationen über diese und andere relevante Risiken zu erhalten.

Bitte beachten Sie das Währungsrisiko, wenn eine Anteilsklasse auf eine andere Währung lautet als die offizielle Währung Ihres Mitgliedstaates. Sie erhalten Zahlungen in einer anderen Währung, sodass Ihre endgültige Rendite vom Wechselkurs zwischen den beiden Währungen abhängen wird. Dieses Risiko ist bei dem oben angegebenen Indikator nicht berücksichtigt.

Performance-Szenarien

In den angeführten Zahlen sind sämtliche Kosten des Produkts selbst enthalten, jedoch unter Umständen nicht alle Kosten, die Sie an Ihren Berater oder Ihre Vertriebsstelle zahlen müssen. Unberücksichtigt ist auch Ihre persönliche steuerliche Situation, die sich ebenfalls auf den am Ende erzielten Betrag auswirken kann.

Was Sie bei diesem Produkt am Ende herausbekommen, hängt von der künftigen Marktentwicklung ab. Die künftige Marktentwicklung ist ungewiss und lässt sich nicht mit Bestimmtheit vorhersagen.

Das dargestellte pessimistische, mittlere und optimistische Szenario veranschaulichen die schlechteste, durchschnittliche und beste Wertentwicklung des KBI Global Sustainable Infrastructure Fund in den letzten 10 Jahren. Die Märkte könnten sich in Zukunft sehr unterschiedlich entwickeln.

Das Stressszenario zeigt, was Sie unter extremen Marktbedingungen zurückbekommen könnten.

Empfohlene Haltedauer: 5 Jahre **Anlage: 10.000 EUR**			
Szenarien **Minimum: Es gibt keine garantierte Mindestrendite**		**Wenn Sie nach 1 Jahr aussteigen**	**Wenn Sie nach 5 Jahren (empfohlene Haltedauer) aussteigen**
Stressszenario	**Was Sie am Ende nach Abzug der Kosten herausbekommen könnten** Jährliche Durchschnittsrendite	**5.840 EUR** -41,58 %	**4.880 EUR** -13,37 %
Pessimistisches Szenario[1]	**Was Sie am Ende nach Abzug der Kosten herausbekommen könnten** Jährliche Durchschnittsrendite	**8.630 EUR** -13,74 %	**9.000 EUR** -2,09 %
Mittleres Szenario[2]	**Was Sie am Ende nach Abzug der Kosten herausbekommen könnten** Jährliche Durchschnittsrendite	**10.070 EUR** 0,70 %	**15.760 EUR** 9,52 %
Optimistisches Szenario[3]	**Was Sie am Ende nach Abzug der Kosten herausbekommen könnten** Jährliche Durchschnittsrendite	**13.760 EUR** 37,57 %	**17.580 EUR** 11,95 %

[1] Diese Art von Szenario ergab sich bei einer Anlage zwischen Juli 2022 und Juli 2025.

[2] Diese Art von Szenario ergab sich bei einer Anlage zwischen Juni 2017 und Juni 2022.

[3] Diese Art von Szenario ergab sich bei einer Anlage zwischen März 2018 und März 2023.

Was geschieht, wenn KBI Global Investors nicht in der Lage ist, die Auszahlung vorzunehmen?

Unter bestimmten Umständen können Ihnen finanzielle Verluste entstehen, wenn KBI Global Investors Ltd oder Amundi Ireland Ltd oder die Verwahrstelle (Northern Trust Fiduciary Services (Ireland) Ltd) ihren jeweiligen Verpflichtungen nicht nachkommen. Es gibt kein Entschädigungs- oder Sicherungssystem, das diese Verluste ganz oder teilweise ausgleichen kann.

Welche Kosten entstehen?

Die Person, die Ihnen dieses Produkt verkauft oder Sie dazu berät, kann Ihnen weitere Kosten berechnen. Sollte dies der Fall sein, teilt diese Person Ihnen diese Kosten mit und legt dar, wie sich diese Kosten auf Ihre Anlage auswirken werden.

Kosten im Zeitverlauf

In den Tabellen werden die Beträge dargestellt, die zur Deckung verschiedener Kostenarten von Ihrer Anlage entnommen werden. Diese Beträge hängen davon ab, wie viel Sie anlegen, wie lange Sie das Produkt halten und wie gut sich das Produkt entwickelt. Die hier dargestellten Beträge veranschaulichen einen beispielhaften Anlagebetrag und verschiedene mögliche Anlagezeiträume.

Wir haben folgende Annahme zugrunde gelegt: Im ersten Jahr würden Sie den angelegten Betrag zurückerhalten (0 % Jahresrendite). Für die andere Halteperiode haben wir angenommen, dass sich das Produkt wie im mittleren Szenario dargestellt entwickelt und 10.000 EUR angelegt werden.

Anlage: 10.000 EUR	**Wenn Sie nach 1 Jahr aussteigen**	**Wenn Sie nach 5 Jahren aussteigen**
Kosten insgesamt	690 EUR	2.166 EUR
Jährliche Auswirkungen der Kosten (*)	6,9 %	3,2 %

(*) Diese Angaben veranschaulichen, wie die Kosten Ihre Rendite pro Jahr während der Haltedauer verringern. Wenn Sie beispielsweise zum Ende der empfohlenen Haltedauer aussteigen, wird Ihre durchschnittliche Rendite pro Jahr voraussichtlich 12,7 % vor Kosten und 9,5 % nach Kosten betragen.

Zusammensetzung der Kosten

Einmalige Kosten bei Einstieg oder Ausstieg		Wenn Sie nach 1 Jahr aussteigen
Einstiegskosten	Die Auswirkungen der Kosten, die Sie beim Einstieg in diese Anlage zahlen. Dies ist der Höchstbetrag, den Sie zahlen, und möglicherweise zahlen Sie weniger.	490 EUR
Ausstiegskosten	Auswirkung der Kosten, die Sie zahlen müssen, wenn Sie aus Ihrer Anlage aussteigen. Angegeben sind die Höchstkosten, eventuell zahlen Sie weniger.	0 EUR
Laufende Kosten pro Jahr		**Wenn Sie nach 1 Jahr aussteigen**
Verwaltungsgebühren und sonstige Verwaltungs- oder Betriebskosten	Die Auswirkungen der Kosten, die jährlich für die Verwaltung Ihrer Anlagen abgezogen werden.	169 EUR
Transaktionskosten	Die Auswirkungen der direkten Kosten (z. B. Provisionen und Steuern) und indirekten Kosten (z. B. Kursbewegungen) eines Kaufs und Verkaufs der zugrunde liegenden Anlagen für das Produkt.	31 EUR
Zusätzliche Kosten unter bestimmten Bedingungen		**Wenn Sie nach 1 Jahr aussteigen**
Erfolgsgebühren	Für dieses Produkt fallen keine Erfolgsgebühren an.	0 EUR

Wie lange sollte ich die Anlage halten, und kann ich vorzeitig Geld entnehmen?

Empfohlene Haltedauer: 5 Jahre

Das Produkt ist für eine mittelfristige Haltedauer gedacht, und wir empfehlen Ihnen, diese Anlage für mindestens 5 Jahre zu halten.

Sie können Anteile an dem Produkt verkaufen, indem Sie an einem Geschäftstag, wie im Prospekt definiert, vor 15:00 Uhr beim Fondsverwalter einen Rücknahmeantrag stellen, oder an einem oder mehreren anderen Tagen, die die Verwaltungsgesellschaft festlegen und den Anteilseignern im Voraus mitteilen kann.

Falls die Zahl der an einem Handelstag zurückzunehmenden Anteile 10 % oder mehr der Gesamtzahl der ausgegebenen Anteile des Produkts oder 10 % oder mehr des Nettoinventarwerts des Produkts entspricht, kann die Verwaltungsgesellschaft die Rücknahme von Anteilen, die 10 % der Gesamtzahl der ausgegebenen Anteile des Produkts oder 10 % des Nettoinventarwerts des Produkts überschreiten, verweigern.

Weitere Informationen zur Rücknahme von Anteilen sind dem Abschnitt „Redemption of Shares“ im Prospekt zu entnehmen.

Es wird keine Rücknahmegebühr erhoben. Um jedoch exzessive und disruptive Handelspraktiken zu unterbinden, kann die Verwaltungsgesellschaft eine Rücknahmegebühr von bis zu 3 % des Nettoinventarwerts je Anteil des Produkts erheben. Bitte beachten Sie den Abschnitt „Redemption Fee“ im Prospekt.

Wie kann ich mich beschweren?

Bei einer Beschwerde können Sie sich an

1) den Fondsverwalter (Northern Trust) per E-Mail an KBI_TA@ntrs.com / Tel. +353 1 434 5121 oder
2) die Verwaltungsgesellschaft – KBI Global Investors Ltd (siehe deren Beschwerderichtlinie auf www.kbiglobalinvestors.com) oder
3) die Verwaltungsgesellschaft – Amundi Ireland Ltd (siehe deren Beschwerderichtlinie auf www.amundi.ie) wenden.

Sonstige zweckdienliche Angaben

Wir sind verpflichtet, Ihnen weitere Unterlagen zur Verfügung zu stellen, zum Beispiel den aktuellsten Prospekt sowie die Jahres- und Halbjahresberichte des Produkts. Diese Dokumente können vom Fondsverwalter (Northern Trust) per E-Mail an KBI_TA@ntrs.com oder telefonisch unter der Nummer +353 1 434 5121 bezogen werden. Außerdem stehen sie im Abschnitt „Fund Centre“ auf www.kbiglobalinvestors.com zur Verfügung.

Im Abschnitt „Fund Centre“ auf www.kbiglobalinvestors.com können Sie außerdem die historische Wertentwicklung des Produkts und die aktuellsten monatlichen Performance-Szenarien einsehen.

ZWECK

Dieses Informationsblatt stellt Ihnen wesentliche Informationen über dieses Anlageprodukt zur Verfügung. Es handelt sich nicht um Werbematerial. Diese Informationen sind gesetzlich vorgeschrieben, um Ihnen dabei zu helfen, die Art, das Risiko, die Kosten sowie die möglichen Gewinne und Verluste dieses Produkts zu verstehen, und Ihnen dabei zu helfen, es mit anderen Produkten zu vergleichen.

PRODUKT

Name der Anteilsklasse:	LBBW Global Warming R
Name des Produkts:	LBBW Global Warming
ISIN/WKN:	DE000A0KEYM4/A0KEYM
Hersteller:	Der Fonds ist ein in Deutschland aufgelegtes OGAW-Sondervermögen. Er wird von der LBBW Asset Management Investmentgesellschaft mbH (im Folgenden „die Gesellschaft“ oder „wir“) verwaltet. Die LBBW Asset Management Investmentgesellschaft mbH gehört zum LBBW-Konzern.
Homepage:	https://www.lbbw-am.de

Weitere Informationen erhalten Sie telefonisch unter 0711 22910-3000.

Dieses PRIIP ist in Deutschland und Österreich zugelassen.

Die Bundesanstalt für Finanzdienstleistungsaufsicht (BaFin) ist für die Aufsicht der LBBW Asset Management Investmentgesellschaft mbH in Bezug auf das Basisinformationsblatt zuständig.

Datum der letzten Überarbeitung des Basisinformationsblatts: 15.09.2025

UM WELCHE ART VON PRODUKT HANDELT ES SICH?

Art

Es handelt sich um ein in Deutschland aufgelegtes OGAW-Sondervermögen.

Laufzeit

Der Fonds hat eine unbegrenzte Laufzeit. Die LBBW Asset Management Investmentgesellschaft mbH ist berechtigt, die Verwaltung des Fonds unter Einhaltung einer Kündigungsfrist von mindestens sechs Monaten durch Bekanntmachung im Bundesanzeiger und darüber hinaus im Jahres- oder Halbjahresbericht zu kündigen. In Bezug auf die Rückgabemöglichkeit sowie die Häufigkeit der Rückgabemöglichkeit wird auf den Abschnitt "Wie lange sollte ich die Anlage halten, und kann ich vorzeitig Geld entnehmen" verwiesen.

Ziele

Anlageziel des Fonds ist es, langfristig angemessene Wertzuwächse abhängig von der allgemeinen Marktsituation der internationalen Aktienmärkte zu erwirtschaften. Dabei wird die Erzielung einer Rendite bei angemessenem Risiko angestrebt.
Um dies zu erreichen, legt der Fonds zu mindestens 50 Prozent in Aktien, die zum amtlichen Handel an einer Börse zugelassen oder an einem anderen organisierten Markt zugelassen oder in diesen einbezogen sind und bei denen es sich nicht um Anteile an Investmentvermögen handelt und die von in- und ausländischen Emittenten stammen, deren Geschäftserfolg mit der globalen Erwärmung (Global Warming) in Zusammenhang steht und die die im Nachgang genannten Nachhaltigkeitsmerkmale erfüllen an. Der Fonds legt mehr als 50 Prozent des Aktivvermögens (Wert der Vermögensgegenstände ohne Berücksichtigung von Verbindlichkeiten) in Kapitalbeteiligungen i.S.d. § 2 Abs. 8 InvStG an.
Der Fonds bewirbt ökologische und/oder soziale Merkmale im Rahmen der Anlagestrategie im Sinne des Artikel 8 der Verordnung (EU) 2019/2088 ("Offenlegungs-Verordnung"). Mindestens 80 Prozent des Wertes des Fonds müssen unter Berücksichtigung von Nachhaltigkeitsgesichtspunkten ausgewählt werden, angelegt werden. Neben Mindestausschlüssen für Unternehmen erfolgt eine Steuerung nach ausgewählten Fokus-SDGs (17 Sustainable Development Goals) und Fokus-PAIs (Principal Adverse Impacts - wichtigste nachteilige Auswirkungen auf Nachhaltigkeitsfaktoren). Der Fonds hat sich zudem zu einem Mindestanteil von 5 Prozent an nachhaltigen Investitionen gemäß Artikel 2 Nr. 17 der Offenlegungs-Verordnung verpflichtet. Details zu den ökologischen und/oder sozialen Merkmalen sind dem Verkaufsprospekt zu entnehmen.

Der Fonds bildet weder einen Wertpapierindex ab, noch orientiert sich die Gesellschaft für den Fonds an einem festgelegten Vergleichsmaßstab. Das Fondsmanagement entscheidet nach eigenem Ermessen aktiv über die Auswahl der Vermögensgegenstände unter Berücksichtigung von Analysen und Bewertungen von Unternehmen sowie volkswirtschaftlichen und politischen Entwicklungen. Es zielt darauf ab, langfristig eine positive Wertentwicklung zu erzielen.

Der Fonds kann auch Derivategeschäfte tätigen, um Vermögenspositionen abzusichern, höhere Erträge zu erzielen oder um auf steigende oder fallende Kurse zu spekulieren. Ein Derivat ist ein Finanzinstrument, dessen Wert - nicht notwendig 1:1 - von der Entwicklung eines oder mehrerer Basiswerte wie z.B. Wertpapieren oder Zinssätzen abhängt.

Die Erträge des Fonds werden jährlich i. d. R. im März ausgeschüttet, Zwischenausschüttungen sind zulässig.

Verwahrstelle des Fonds ist die Landesbank Baden-Württemberg mit Sitz in Stuttgart, Am Hauptbahnhof 2.
Den Prospekt, die Anlagebedingungen, die aktuellen Jahres- und Halbjahresberichte, die aktuellen Anteilpreise sowie weitere Informationen zu dem Fonds finden Sie kostenlos in deutscher Sprache unter https://www.lbbw-am.de/fonds/DE000A0KEYM4.

Kleinanleger-Zielgruppe

Der Fonds richtet sich an alle Arten von Anlegern, die das Ziel der Vermögensbildung/Vermögensoptimierung verfolgen und langfristig investieren wollen. Bei dem vorliegenden Fonds handelt es sich um ein Produkt für Kunden mit Basiskenntnissen/-erfahrungen mit Finanzprodukten. Sie sollten in der Lage sein, einen Verlust bis zum vollständig eingesetzten Kapitals zu tragen.

WELCHE RISIKEN BESTEHEN UND WAS KÖNNTE ICH IM GEGENZUG DAFÜR BEKOMMEN?

Risikoindikator

Niedrigeres Risiko — Höheres Risiko

1	2	3	4	**5**	6	7

Der Risikoindikator beruht auf der Annahme, dass Sie das Produkt 6 Jahre halten.
Wenn Sie die Anlage frühzeitig einlösen, kann das tatsächliche Risiko erheblich davon abweichen und Sie erhalten unter Umständen weniger zurück.

Der Gesamtrisikoindikator hilft Ihnen, das mit diesem Produkt verbundene Risiko im Vergleich zu anderen Produkten einzuschätzen. Er zeigt, wie hoch die Wahrscheinlichkeit ist, dass Sie bei diesem Produkt Geld verlieren, weil sich die Märkte in einer bestimmten Weise entwickeln oder wir nicht in der Lage sind, Sie auszubezahlen.

Wir haben dieses Produkt auf einer Skala von 1 bis 7 in die Risikoklasse 5 eingestuft, wobei 5 einer mittelhohen Risikoklasse entspricht. Das Risiko potenzieller Verluste aus der künftigen Wertentwicklung wird als mittelhoch eingestuft. Bei sehr ungünstigen Marktbedingungen ist es wahrscheinlich, dass die Fähigkeit beeinträchtigt ist, Ihr Rückgabeverlangen auszuführen.

Sonstige operationelle Risiken: Der Fonds kann durch Fehler von Mitarbeitern der Gesellschaft oder externer Dritter, Betrug/ Missverständnisse oder äußerer Ereignisse, wie z.B. Naturkatastrophen geschädigt werden.

Eine ausführliche Beschreibung der Risiken finden Sie in dem Abschnitt „Risiken" des Prospektes.

Dieses Produkt beinhaltet keinen Schutz vor künftigen Marktentwicklungen, sodass Sie das angelegte Kapital ganz oder teilweise verlieren könnten.

Performance-Szenarien

Was Sie bei diesem Produkt am Ende herausbekommen, hängt von der künftigen Marktentwicklung ab. Die künftige Marktentwicklung ist ungewiss und lässt sich nicht mit Bestimmtheit vorhersagen.

Das dargestellte pessimistische, mittlere und optimistische Szenario veranschaulichen die schlechteste, durchschnittliche und beste Wertentwicklung des Produkts oder einer geeigneten Benchmark in den letzten 11 Jahren. Die Märkte könnten sich künftig völlig anders entwickeln.

Empfohlene Haltedauer:	6 Jahre		
Anlagebeispiel:	10.000 EUR		
Szenarien		Wenn Sie nach 1 Jahr aussteigen	Wenn Sie nach 6 Jahren aussteigen (empfohlene Haltedauer)
Minimum	Es gibt keine garantierte Mindestrendite. Sie könnten Ihre Anlage ganz oder teilweise verlieren.		
Stressszenario	Was Sie am Ende nach Abzug der Kosten herausbekommen könnten	1.500 EUR	3.070 EUR
	Jährliche Durchschnittsrendite	-85,0%	-17,8%
Pessimistisches Szenario*	Was Sie am Ende nach Abzug der Kosten herausbekommen könnten	7.880 EUR	10.050 EUR
	Jährliche Durchschnittsrendite	-21,2%	0,1%
Mittleres Szenario**	Was Sie am Ende nach Abzug der Kosten herausbekommen könnten	11.230 EUR	20.090 EUR
	Jährliche Durchschnittsrendite	12,3%	12,3%
Optimistisches Szenario***	Was Sie am Ende nach Abzug der Kosten herausbekommen könnten	14.230 EUR	25.360 EUR
	Jährliche Durchschnittsrendite	42,3%	16,8%

* Das pessimistische Szenario ergab sich bei einer Anlage zwischen Juni 2024 und August 2025.

** Das mittlere Szenario ergab sich bei einer Anlage zwischen Mai 2019 und Mai 2025.

*** Das optimistische Szenario ergab sich bei einer Anlage zwischen Dezember 2018 und Dezember 2024.

Das Stressszenario zeigt, was Sie unter extremen Marktbedingungen zurückbekommen könnten.

In den angeführten Zahlen sind sämtliche Kosten des Produkts selbst enthalten, jedoch unter Umständen nicht alle Kosten, die Sie an Ihren Berater oder Ihre Vertriebsstelle zahlen müssen, sowie die Kosten Ihres Beraters oder Ihrer Vertriebsstelle. Unberücksichtigt ist auch Ihre persönliche steuerliche Situation, die sich ebenfalls auf den am Ende erzielten Betrag auswirken kann.

WAS GESCHIEHT, WENN DIE LBBW ASSET MANAGEMENT INVESTMENTGESELLSCHAFT MBH NICHT IN DER LAGE IST, DIE AUSZAHLUNG VORZUNEHMEN?

Der Ausfall der LBBW Asset Management Investmentgesellschaft mbH hat keine direkten Auswirkungen auf Ihre Auszahlung, da die gesetzliche Regelung vorsieht, dass bei einer Insolvenz der LBBW Asset Management Investmentgesellschaft mbH das Sondervermögen nicht in die Insolvenzmasse eingeht, sondern eigenständig erhalten bleibt.

WELCHE KOSTEN ENTSTEHEN?

Die Person, die Ihnen dieses Produkt verkauft oder Sie dazu berät, kann Ihnen weitere Kosten berechnen. Sollte dies der Fall sein, teilt diese Person Ihnen diese Kosten mit und legt dar, wie sich diese Kosten auf Ihre Anlage auswirken werden.

Kosten im Zeitverlauf

In den Tabellen werden Beträge dargestellt, die zur Deckung verschiedener Kostenarten von Ihrer Anlage entnommen werden. Diese Beträge hängen davon ab, wie viel Sie anlegen, wie lange Sie das Produkt halten und wie gut sich das Produkt entwickelt. Die hier dargestellten Beträge veranschaulichen einen beispielhaften Anlagebetrag und verschiedene mögliche Anlagezeiträume.

Wir haben folgende Annahme zugrunde gelegt:

- Im ersten Jahr würden Sie den angelegten Betrag zurückerhalten (0 % Jahresrendite).
- Für die anderen Halteperioden haben wir angenommen, dass sich das Produkt wie im mittleren Szenario dargestellt entwickelt.
- 10.000 EUR werden angelegt.

Szenarien	Wenn Sie nach 1 Jahr aussteigen	Wenn Sie nach 6 Jahren aussteigen (empfohlene Haltedauer)
Kosten insgesamt	653 EUR	1.926 EUR
Jährliche Auswirkungen der Kosten	6,5%	3,0% pro Jahr

Diese Angaben veranschaulichen, wie die Kosten Ihre Rendite pro Jahr während der Haltedauer verringern. Wenn Sie beispielsweise zum Ende der empfohlenen Haltedauer aussteigen, wird Ihre durchschnittliche Rendite pro Jahr voraussichtlich 14,40% vor Kosten und 11,40% nach Kosten betragen.

Wir können einen Teil der Kosten zwischen uns und der Person aufteilen, die Ihnen das Produkt verkauft, um die für Sie erbrachten Dienstleistungen zu decken.

Zusammensetzung der Kosten

Einmalige Kosten bei Einstieg oder Ausstieg		Wenn Sie nach 1 Jahr aussteigen
Einstiegskosten	**5,00%** des Betrags, den Sie beim Einstieg in diese Anlage zahlen. Dies ist der Höchstbetrag, der Ihnen berechnet wird. Die Person, die Ihnen das Produkt verkauft, teilt Ihnen die tatsächliche Gebühr mit.	476 EUR
Ausstiegskosten	**0,00%** Ihrer Anlage, bevor sie an Sie ausgezahlt wird.	0 EUR
Laufende Kosten pro Jahr		
Verwaltungsgebühren und sonstige Verwaltungs- oder Betriebskosten	**1,73%** des Werts Ihrer Anlage pro Jahr. Hierbei handelt es sich um eine Schätzung auf der Grundlage der tatsächlichen Kosten des letzten Jahres.	165 EUR
Transaktionskosten	**0,13%** des Werts Ihrer Anlage pro Jahr. Hierbei handelt es sich um eine Schätzung der Kosten, die anfallen, wenn wir die zugrunde liegenden Anlagen für das Produkt kaufen oder verkaufen. Der tatsächliche Betrag hängt davon ab, wie viel wir kaufen und verkaufen.	12 EUR
Zusätzliche Kosten unter bestimmten Bedingungen		
Erfolgsgebühren	Für dieses Produkt wird keine Erfolgsgebühr berechnet.	0 EUR

WIE LANGE SOLLTE ICH DIE ANLAGE HALTEN, UND KANN ICH VORZEITIG GELD ENTNEHMEN?

Empfohlene Haltedauer: 6 Jahre

Dieses Produkt ist geeignet für langfristige Investitionen. Für Rückgaben entstehen keine Kosten oder Gebühren. Anteile an dem Fonds können grundsätzlich bewertungstäglich zurückgegeben werden. Die Gesellschaft kann die Rücknahme aussetzen, wenn außergewöhnliche Umstände dies unter Berücksichtigung der Anlegerinteressen erforderlich erscheinen lassen.

WIE KANN ICH MICH BESCHWEREN?

Bei Beschwerden können Sie sich an die Beschwerdestelle der LBBW Asset Management Investmentgesellschaft mbH, https://www.lbbw-am.de/service/unser-service/beschwerdemanagement-und-anlegerrechte, beschwerde@LBBW-AM.de oder Pariser Platz 1, Haus 5, 70173 Stuttgart wenden. Beschwerden über die Person, die zu dem Produkt berät oder es verkauft, können Sie direkt an diese Person richten.

SONSTIGE ZWECKDIENLICHE ANGABEN

Informationen zur vergangenen Wertentwicklung aus den vergangenen 10 Jahren finden Sie unter https://www.lbbw-am.de/fonds/DE000A0KEYM4. Informationen zu unserer Kostenstruktur sind im Internet unter https://www.lbbw-am.de/service/unser-service/kostenstruktur-zum-basisinformationsblatt veröffentlicht. Eine monatlich aktualisierte Veröffentlichung der Berechnungen früherer Performance-Szenarien können Sie unter https://www.lbbw-am.de/fonds/DE000A0KEYM4 abrufen. Informationen zu unserer aktuellen Vergütungspolitik sind im Internet unter https://www.lbbw-am.de/ueber-uns/corporate-governance/verguetungsberichte veröffentlicht. Hierzu zählen eine Beschreibung der Berechnungsmethoden für Vergütungen und Zuwendungen an bestimmte Mitarbeitergruppen sowie die Angabe der für die Zuteilung zuständigen Personen. Auf Verlangen werden Ihnen die Informationen von uns kostenlos in Papierform zur Verfügung gestellt. Der Fonds unterliegt dem deutschen Investmentsteuergesetz. Dies kann Auswirkungen darauf haben, wie Sie bzgl. Ihrer Einkünfte aus dem Fonds besteuert werden.

ÖKOWORLD GROWING MARKETS 2.0

Basisinformationsblatt

Zweck

Dieses Informationsblatt stellt Ihnen wesentliche Informationen über dieses Anlageprodukt zur Verfügung. Es handelt sich nicht um Werbematerial. Diese Informationen sind gesetzlich vorgeschrieben, um Ihnen dabei zu helfen, die Art, das Risiko, die Kosten sowie die möglichen Gewinne und Verluste dieses Produkts zu verstehen und Ihnen dabei zu helfen, es mit anderen Produkten zu vergleichen.

Produkt

ÖKOWORLD GROWING MARKETS 2.0 C (Währung: EUR)

ISIN: LU0800346016

Verwaltungsgesellschaft und Hersteller des Basisinformationsblattes: ÖKOWORLD LUX S.A.

Website: www.oekoworld.com

Für weitere Informationen rufen Sie +49 (0) 2103929231 an.

ÖKOWORLD LUX S.A. und der Fonds sind in Luxemburg zugelassen und werden durch die Commission de Surveillance du Secteur Financier reguliert.

Datum der Erstellung des Basisinformationsblatts: 16.05.2025

Um welche Art von Produkt handelt es sich?

Art

Das Produkt ist eine Anteilklasse des Teilfonds ÖKOWORLD GROWING MARKETS 2.0, der Teil des ÖKOWORLD (des "Umbrella-Fonds") ist, einem Luxemburger Investmentfonds (fonds commun de placement - FCP), der sich als OGAW qualifiziert. Die Vermögenswerte und Verbindlichkeiten eines jeden Teilfonds sind rechtlich voneinander getrennt.

Laufzeit

Der Teilfonds hat kein Fälligkeitsdatum. Unbeschadet dieser Regelung kann der Teilfonds jederzeit durch die Verwaltungsgesellschaft aufgelöst werden.

Ziele

Anlageziel

Ziel der Anlagepolitik des ÖKOWORLD GROWING MARKETS 2.0 ist die Erreichung von Umwelt-, sozialen oder gesellschaftlichen Zielen; unter Einhaltung strenger ethisch-ökologischer Kriterien werden nachhaltige Investitionen getätigt, um dadurch unter Berücksichtigung des Anlagerisikos einen angemessenen Wertzuwachs in der Teilfondswährung zu erzielen. Der Teilfonds wird aktiv verwaltet. Die Zusammensetzung des Portfolios wird seitens des Fondsmanagers ausschließlich nach den in den Anlagezielen / der Anlagepolitik definierten Kriterien vorgenommen, regelmäßig überprüft und ggf. angepasst. Der Teilfonds wird nicht anhand eines Indexes als Bezugsgrundlage verwaltet. Auf diesen Teilfonds finden Artikel 9 der Verordnung (EU) 2019/2088 sowie Artikel 5 der Verordnung (EU) 2020/852 (EU-Taxonomie) Anwendung. Nähere Informationen im Zusammenhang mit den nachhaltigen Investitionszielen des Fondsmanagers gemäß Artikel 9 der Verordnung (EU) 2019/2088 und Artikel 5 der Verordnung (EU) 2020/852 für diesen Teilfonds finden sich in im Anhang 5.B des Verkaufsprospekts.

Anlagepolitik

Der Teilfonds ÖKOWORLD GROWING MARKETS 2.0 verfolgt das nachhaltige Investitionsziel, global in ausgewählte Unternehmen zu investieren, die nach Überprüfung von ökologischen, sozialen und ethischen Aspekten, geeignet sind, sich durch ihre Produkte oder Dienstleistungen nachhaltig positiv auf die Umwelt oder die Gesellschaft auszuwirken. Mit seinen Investitionen will der Teilfonds sowohl ökologische als auch soziale Ziele erreichen. Ökologische Ziele haben dabei immer auch positiven Einfluss auf soziale Ziele. Beispielsweise führt eine Bekämpfung des Klimawandels oder der Schutz natürlicher Wasserressourcen auch zu gesellschaftlicher Stabilität und Entwicklung.

Die Ziele umfassen im ökologischen Bereich den allgemeinen Umwelt- und Klimaschutz, darunter auch die Umweltweltziele gemäß der Taxonomie-Verordnung bezüglich Klimaschutz, Anpassung an den Klimawandel, nachhaltige Nutzung und Schutz von Wasser- und Meeresressourcen, Übergang zu einer Kreislaufwirtschaft, Vermeidung und Verminderung der Umweltverschmutzung oder Schutz und Wiederherstellung der Biodiversität und der Ökosysteme.
Auf der sozialen Ebene sollen die Investitionen die Lebens- und Arbeitsbedingungen von Menschen verbessern, ungerechtfertigte Ungleichheiten bekämpfen und den gesellschaftlichen Zusammenhalt sowie die Zukunftsfähigkeit fördern.
Alle Emittenten des Anlageuniversums sollen Verfahrensweisen einer guten Unternehmensführung anwenden, insbesondere bei Managementstrukturen, den Beziehungen zu den Arbeitnehmern, der Vergütung von Mitarbeitern sowie der Einhaltung der Steuervorschriften.
Bei der Auswahl der Unternehmen in das Anlageuniversum verfolgt der Teilfonds einen eigenen und unabhängigen Ansatz (siehe Nachhaltigkeitsanalyse).

Ausschüttungspolitik

Die Erträge der Anteilsklasse C werden jährlich reinvestiert.

Zeichnung und Rücknahme

Die Anleger können Ihre Anteile grundsätzlich an jedem Luxemburger Bankarbeitstag mit Ausnahme des 24. und 31. Dezember zurückgeben. Die Rückgabe der Anteile kann ausgesetzt werden, wenn außergewöhnliche Umstände dies unter Berücksichtigung der Anlegerinteressen erforderlich erscheinen lassen.

Anleger-Zielgruppe

Der Fonds richtet sich vor allem an sozial, ethisch und ökologisch orientierte Privatanleger, die das Ziel der Vermögensbildung bzw. Vermögensoptimierung verfolgen und langfristig investieren wollen. Der Fonds strebt eine nachhaltige Investition gemäß Artikel 9 der Verordnung (EU) 2019/2088 an.

Verwahrstelle

Verwahrstelle des Fonds ist die DZ PRIVATBANK S.A., société anonyme, mit Sitz in L-1445 Strassen, Luxembourg, 4, rue Thomas Edison.

Weitere Informationen

Die vollständigen Kriterien finden Sie im Verkaufsprospekt im Anhang 5.A und 5.B Abschnitt „Anlageprofil“ des Fonds ÖKOWORLD.

Welche Risiken bestehen und was könnte ich im Gegenzug dafür bekommen?

Risikoindikator

Niedrigeres Risiko **Höheres Risiko**

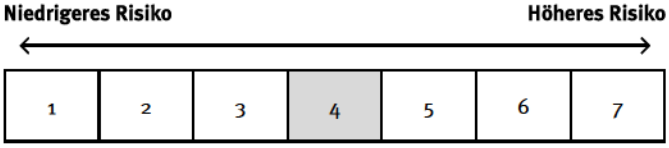

Der Risikoindikator beruht auf der Annahme, dass Sie das Produkt 5 Jahre halten.

Wenn Sie die Anlage frühzeitig einlösen, kann das tatsächliche Risiko erheblich davon abweichen und Sie erhalten unter Umständen weniger zurück.
Der Gesamtrisikoindikator hilft Ihnen, das mit diesem Produkt verbundene Risiko im Vergleich zu anderen Produkten einzuschätzen. Er zeigt, wie hoch die Wahrscheinlichkeit ist, dass Sie bei diesem Produkt Geld verlieren, weil sich die Märkte in einer bestimmten Weise entwickeln oder wir nicht in der Lage sind, Sie auszubezahlen.

Wir haben dieses Produkt auf einer Skala von 1 bis 7 in die Risikoklasse 4 eingestuft, wobei 4 einer mittleren Risikoklasse entspricht. Das Risiko potenzieller Verluste aus der künftigen Wertentwicklung wird als mittel eingestuft. Bei sehr ungünstigen Marktbedingungen ist es möglich, dass die Fähigkeit beeinträchtigt ist, Ihr Rückgabeverlangen auszuführen.
Bitte beachten Sie das Währungsrisiko, falls Ihre Referenzwährung von der Währung des Produkts abweicht. Sie können Zahlungen in einer anderen Währung erhalten, sodass Ihre endgültige Rendite vom Wechselkurs zwischen den beiden Währungen abhängen wird. Dieses Risiko ist bei dem oben angegebenen Indikator nicht berücksichtigt.
Andere Risiken, die nicht in dem Risikoindikator enthalten sind, können materiell relevant sein:
- Liquiditätsrisiko
- Operationelles Risiko

Weitere Informationen entnehmen Sie bitte dem Verkaufsprospekt.
Dieses Produkt beinhaltet keinen Schutz vor künftigen Marktentwicklungen, sodass Sie das angelegte Kapital ganz oder teilweise verlieren könnten.

Performance-Szenarien

In den angeführten Zahlen sind sämtliche Kosten des Produkts selbst enthalten, jedoch unter Umständen nicht alle Kosten, die Sie an Ihren Berater oder Ihre Vertriebsstelle zahlen müssen. Unberücksichtigt ist auch Ihre persönliche steuerliche Situation, die sich ebenfalls auf den am Ende erzielten Betrag auswirken kann.
Was Sie bei diesem Produkt am Ende herausbekommen, hängt von der künftigen Marktentwicklung ab. Die künftige Marktentwicklung ist ungewiss und lässt sich nicht mit Bestimmtheit vorhersagen.
Das dargestellte pessimistische, mittlere und optimistische Szenario veranschaulichen die schlechteste, durchschnittliche und beste Wertentwicklung des Produkts in den letzten 10 Jahren. Die Märkte könnten sich künftig völlig anders entwickeln.

Empfohlene Haltedauer:		**5 Jahre**	
Anlagebeispiel:		**10.000 EUR**	
		Wenn Sie nach 1 Jahr aussteigen	**Wenn Sie nach 5 Jahren aussteigen**
Szenarien			
Minimum	Es gibt keine garantierte Mindestrendite. Sie könnten das angelegte Kapital ganz oder teilweise verlieren.		
Stressszenario	Was Sie am Ende nach Abzug der Kosten herausbekommen könnten	4.190 EUR	3.860 EUR
	Jährliche Durchschnittsrendite	-58,10%	-17,34%
Pessimistisches Szenario	Was Sie am Ende nach Abzug der Kosten herausbekommen könnten	7.140 EUR	7.540 EUR
	Jährliche Durchschnittsrendite	-28,60%	-5,49%
Mittleres Szenario	Was Sie am Ende nach Abzug der Kosten herausbekommen könnten	10.210 EUR	14.480 EUR
	Jährliche Durchschnittsrendite	2,10%	7,68%
Optimistisches Szenario	Was Sie am Ende nach Abzug der Kosten herausbekommen könnten	17.360 EUR	19.870 EUR
	Jährliche Durchschnittsrendite	73,60%	14,72%

Das Stressszenario zeigt, was Sie unter extremen Marktbedingungen zurückbekommen könnten.
Pessimistisches Szenario: Dieses Szenario trat bei einer Anlage zwischen September 2021 und Februar 2025 auf.
Mittleres Szenario: Dieses Szenario trat bei einer Anlage zwischen September 2019 und September 2024 auf.
Optimistisches Szenario: Dieses Szenario trat bei einer Anlage zwischen Juni 2016 und Juni 2021 auf.

Was geschieht, wenn ÖKOWORLD LUX S.A. nicht in der Lage ist, die Auszahlung vorzunehmen?

Der Ausfall der ÖKOWORLD LUX S.A. hat keine direkten Auswirkungen auf Ihre Auszahlung, da die gesetzliche Regelung vorsieht, dass bei einer Insolvenz der ÖKOWORLD LUX S.A. das Sondervermögen nicht in die Insolvenzmasse eingeht, sondern eigenständig erhalten bleibt.

Welche Kosten entstehen?

Die Person, die Ihnen dieses Produkt verkauft oder Sie dazu berät, kann Ihnen weitere Kosten berechnen. Sollte dies der Fall sein, teilt diese Person Ihnen diese Kosten mit und legt dar, wie sich diese Kosten auf Ihre Anlage auswirken werden.

Kosten im Zeitverlauf

In den Tabellen werden Beträge dargestellt, die zur Deckung verschiedener Kostenarten von Ihrer Anlage entnommen werden. Diese Beträge hängen davon ab, wie viel Sie anlegen, wie lange Sie das Produkt halten und wie gut sich das Produkt entwickelt, sofern zutreffend. Die hier dargestellten Beträge veranschaulichen einen beispielhaften Anlagebetrag und verschiedene mögliche Anlagezeiträume.
Wir haben folgende Annahme zugrunde gelegt:
- Im ersten Jahr würden Sie den angelegten Betrag zurückerhalten (0 % Jahresrendite). Für die anderen Halteperioden haben wir angenommen, dass sich das Produkt wie im mittleren Szenario dargestellt entwickelt.
- 10.000 EUR werden angelegt.

	Wenn Sie nach 1 Jahr aussteigen	**Wenn Sie nach 5 Jahren aussteigen**
Kosten insgesamt	847 EUR	3.502 EUR
Jährliche Auswirkungen der Kosten (*)	8,5%	4,8% pro Jahr

(*) Dies veranschaulicht, wie die Kosten Ihre Rendite jedes Jahr während der Haltedauer verringern. Sie zeigt zum Beispiel, dass Ihre durchschnittliche Rendite pro Jahr bei einem Ausstieg bei der empfohlenen Haltedauer bei 12,5 % vor Kosten und 7,7 % nach Kosten liegen wird.
Wir können einen Teil der Kosten zwischen uns und der Person aufteilen, die Ihnen das Produkt verkauft, um die für Sie erbrachten Dienstleistungen zu decken. Diese wird Ihnen den Betrag mitteilen, sofern die geltenden Gesetze dies vorschreiben.

Zusammensetzung der Kosten

Einmalige Kosten bei Einstieg oder Ausstieg		Wenn Sie nach 1 Jahr aussteigen
Einstiegskosten	Die Einstiegskosten betragen 5,00% (Ausgabeaufschlag), was rechnerisch einem Abzug von 4,76% Ihres Investitionsbetrages entspricht. Es handelt sich um den Höchstbetrag, der von Ihrer Anlage einbehalten werden kann. Über den tatsächlichen Wert informiert Sie der Finanzberater.	Bis zu 476 EUR
Ausstiegskosten	Wir berechnen keine Ausstiegsgebühr.	0 EUR
Laufende Kosten pro Jahr		
Verwaltungsgebühren und sonstige Verwaltungs- oder Betriebskosten	2,23% des Werts Ihrer Anlage pro Jahr. Hierbei handelt es sich um eine Schätzung auf der Grundlage der tatsächlichen Kosten des letzten Jahres.	223 EUR
Transaktionskosten	0,91% des Werts Ihrer Anlage pro Jahr. Hierbei handelt es sich um eine Schätzung der Kosten, die anfallen, wenn wir die zugrunde liegenden Anlagen für das Produkt kaufen oder verkaufen. Der tatsächliche Betrag hängt davon ab, wie viel wir kaufen und verkaufen.	91 EUR
Zusätzliche Kosten unter bestimmten Bedingungen		
Erfolgsgebühren (und Carried Interest)	0,57% des Werts Ihrer Anlage pro Jahr. Der tatsächliche Betrag hängt davon ab, wie gut sich Ihre Anlage entwickelt. Die vorstehende Schätzung der kumulierten Kosten enthält den Durchschnitt der letzten fünf Jahre.	57 EUR

Anmerkung zu den Transaktionskosten: Seit dem 1. Januar 2025 können die Transaktionskosten aufgrund geänderter regulatorischer Vorschriften bei den sog. impliziten Transaktionskosten höher ausfallen als bisher. Dies resultiert nicht explizit aus tatsächlichen Kostenerhöhungen (Provisionen etc.), sondern aus einer geänderten Berechnungsmethode (Arrival-Preis), bei der Preisschwankungen zwischen Orderplatzierung und Ausführung stärker einfließen.

Wie lange sollte ich die Anlage halten, und kann ich vorzeitig Geld entnehmen?

Aufgrund des Risiko- und Renditeprofils empfehlen wir für dieses Produkt eine Haltedauer von mindestens 5 Jahren.

Sie können das Produkt jedoch unter Einhaltung der im Verkaufsprospekt genannten Rückgabemodalitäten zurückgeben. Eine vorzeitige Rückgabe kann das Risiko- und Renditeprofil erheblich beeinflussen. Die Rückgabe kann zeitweilig ausgesetzt werden, sofern Umstände vorliegen, die eine Aussetzung erfordern und dies unter Berücksichtigung des Interesses der Anleger gerechtfertigt ist.

Wie kann ich mich beschweren?

Im Falle einer Beschwerde können Sie sich schriftlich an ÖKOWORLD Lux S.A., Beschwerdemanagement, c/o ÖKOWORLD AG, Itterpark 1, D-40724 Hilden oder per E-Mail an Beschwerdemanagement@oekoworld.com wenden. Weitere Informationen finden Sie zudem auf folgender Website: https://www.oekoworld.com/vertriebspartner/beschwerdemanagement.

Sonstige zweckdienliche Angaben

Weitere Informationen zu dem ÖKOWORLD GROWING MARKETS 2.0, der aktuell gültige Verkaufsprospekt nebst Verwaltungsreglement sowie die letztgültigen Jahres- und Halbjahresberichte und die Anteilspreise können jeweils in deutscher Sprache auf der Homepage der Verwaltungsgesellschaft www.oekoworld.com eingesehen oder bei der ÖKOWORLD LUX S.A. angefordert werden. Die ÖKOWORLD LUX S.A. kann lediglich auf Grundlage einer in diesem Dokument enthaltenen Erklärung haftbar gemacht werden, die irreführend, unrichtig oder nicht mit den einschlägigen Teilen des Verkaufsprospekts vereinbar ist. Es ist möglich die Anteile des Teilfonds bzw. der Anteilklasse in die eines anderen Teilfonds bzw. einer anderen Anteilklasse zu tauschen. Details zu diesen Umtauschmöglichkeiten und den damit eventuell verbundenen Kosten können dem Verkaufsprospekt im Anhang 5.A entnommen werden. Die Einzelheiten der aktuellen Vergütungspolitik, darunter eine Beschreibung, wie die Vergütung und sonstige Zuwendungen berechnet werden, und die Identität der für die Zuteilung der Vergütung und sonstigen Zuwendungen zuständigen Personen, werden auf der Internetseite der Verwaltungsgesellschaft (https://www.oekoworld.com/vertriebspartner) zur Verfügung gestellt. Ferner wird auf Anfrage eine Papierversion kostenlos zur Verfügung gestellt.
Die Homepage der Verwaltungsgesellschaft lautet www.oekoworld.com.
Informationen über die bisherige Wertentwicklung des Produkts für die letzten bis zu 10 Jahre, einschließlich der Berechnungen der bisherigen Performance-Szenarien, finden Sie kostenlos unter: https://www.ipconcept.com/ipc/de/fondsueberblick.html.
Schweizer Anleger können Kopien des Prospekts (inkl. Verwaltungsreglement bzw. Satzung), das Basisinformationsblatt sowie den Jahres- und Halbjahresbericht kostenlos bei der Vertreterin in der Schweiz, 1741 Fund Solutions AG, Burggraben 16 in CH-9000 St. Gallen erhalten. Zahlstelle in der Schweiz ist die Tellco Bank AG, Bahnhofstr. 4 in CH-6433 Schwyz.

ÖKOWORLD ÖKOVISION CLASSIC

Basisinformationsblatt

Zweck

Dieses Informationsblatt stellt Ihnen wesentliche Informationen über dieses Anlageprodukt zur Verfügung. Es handelt sich nicht um Werbematerial. Diese Informationen sind gesetzlich vorgeschrieben, um Ihnen dabei zu helfen, die Art, das Risiko, die Kosten sowie die möglichen Gewinne und Verluste dieses Produkts zu verstehen und Ihnen dabei zu helfen, es mit anderen Produkten zu vergleichen.

Produkt

ÖKOWORLD ÖKOVISION® CLASSIC C (Währung: EUR)

ISIN: LU0061928585

Verwaltungsgesellschaft und Hersteller des Basisinformationsblattes: ÖKOWORLD LUX S.A.

Website: www.oekoworld.com

Für weitere Informationen rufen Sie +49 (0) 2103929231 an.

ÖKOWORLD LUX S.A. und der Fonds sind in Luxemburg zugelassen und werden durch die Commission de Surveillance du Secteur Financier reguliert.

Datum der Erstellung des Basisinformationsblatts: 16.05.2025

Um welche Art von Produkt handelt es sich?

Art

Das Produkt ist eine Anteilklasse des Teilfonds ÖKOWORLD ÖKOVISION® CLASSIC, der Teil des ÖKOWORLD (des "Umbrella-Fonds") ist, einem Luxemburger Investmentfonds (fonds commun de placement - FCP), der sich als OGAW qualifiziert. Die Vermögenswerte und Verbindlichkeiten eines jeden Teilfonds sind rechtlich voneinander getrennt.

Laufzeit

Der Teilfonds hat kein Fälligkeitsdatum. Unbeschadet dieser Regelung kann der Teilfonds jederzeit durch die Verwaltungsgesellschaft aufgelöst werden.

Ziele

Anlageziel

Ziel der Anlagepolitik des ÖKOWORLD ÖKOVISION® CLASSIC ist die Erreichung von Umwelt-, sozialen und gesellschaftlichen Zielen; unter Einhaltung strenger ethisch-ökologischer Kriterien werden nachhaltige Investitionen getätigt, um dadurch unter Berücksichtigung des Anlagerisikos einen angemessenen Wertzuwachs in der Teilfondswährung zu erzielen. Der Teilfonds wird aktiv verwaltet. Die Zusammensetzung des Portfolios wird seitens des Fondsmanagers ausschließlich nach den in den Anlagezielen / der Anlagepolitik definierten Kriterien vorgenommen, regelmäßig überprüft und ggf. angepasst. Der Teilfonds wird aktiv und nicht anhand eines Indexes als Bezugsgrundlage verwaltet. Auf diesen Teilfonds finden Artikel 9 der Verordnung (EU) 2019/2088 sowie Artikel 5 der Verordnung (EU) 2020/852 (EU-Taxonomie) Anwendung. Nähere Informationen im Zusammenhang mit den nachhaltigen Investitionszielen des Fondsmanagers gemäß Artikel 9 der Verordnung (EU) 2019/2088 und Artikel 5 der Verordnung (EU) 2020/852 für diesen Teilfonds finden sich im Anhang 1.B des Verkaufsprospekts.

Anlagepolitik

ÖKOWORLD ÖKOVISION CLASSIC verfolgt das nachhaltige Investitionsziel, global in ausgewählte Unternehmen zu investieren, die nach Überprüfung von ökologischen, sozialen und ethischen Aspekten, geeignet sind, sich durch ihre Produkte oder Dienstleistungen nachhaltig positiv auf die Umwelt oder die Gesellschaft auszuwirken. Mit seinen Investitionen will der Teilfonds sowohl ökologische als auch soziale Ziele erreichen. Ökologische Ziele haben dabei immer auch positiven Einfluss auf soziale Ziele. Beispielsweise führt eine Bekämpfung des Klimawandels oder der Schutz natürlicher Wasserressourcen auch zu gesellschaftlicher Stabilität und Entwicklung.

Die Ziele umfassen im ökologischen Bereich den allgemeinen Umwelt- und Klimaschutz, darunter auch die Umweltweltziele gemäß der Taxonomie-Verordnung bezüglich Klimaschutz, Anpassung an den Klimawandel, nachhaltige Nutzung und Schutz von Wasser- und Meeresressourcen, Übergang zu einer Kreislaufwirtschaft, Vermeidung und Verminderung der Umweltverschmutzung oder Schutz und Wiederherstellung der Biodiversität und der Ökosysteme.
Auf der sozialen Ebene sollen die Investitionen die Lebens- und Arbeitsbedingungen von Menschen verbessern, ungerechtfertigte Ungleichheiten bekämpfen und den gesellschaftlichen Zusammenhalt sowie die Zukunftsfähigkeit fördern.
Alle Emittenten des Anlageuniversums sollen Verfahrensweisen einer guten Unternehmensführung anwenden, insbesondere bei Managementstrukturen, den Beziehungen zu den Arbeitnehmern, der Vergütung von Mitarbeitern sowie der Einhaltung der Steuervorschriften.
Bei der Auswahl der Unternehmen in das Anlageuniversum verfolgt der Teilfonds einen eigenen und unabhängigen Ansatz.

Ausschüttungspolitik

Die Erträge der Anteilsklasse C werden jährlich reinvestiert.

Zeichnung und Rücknahme

Die Anleger können Ihre Anteile grundsätzlich an jedem Luxemburger Bankarbeitstag mit Ausnahme des 24. und 31. Dezember zurückgeben. Die Rückgabe der Anteile kann ausgesetzt werden, wenn außergewöhnliche Umstände dies unter Berücksichtigung der Anlegerinteressen erforderlich erscheinen lassen.

Anleger-Zielgruppe

Der Fonds richtet sich vor allem an sozial, ethisch und ökologisch orientierte Privatanleger, die das Ziel der Vermögensbildung bzw. Vermögensoptimierung verfolgen und langfristig investieren wollen. Der Fonds strebt eine nachhaltige Investition gemäß Artikel 9 der Verordnung (EU) 2019/2088 an.

Verwahrstelle

Verwahrstelle des Fonds ist die DZ PRIVATBANK S.A., société anonyme, mit Sitz in L-1445 Strassen, Luxembourg, 4, rue Thomas Edison.

Weitere Informationen

Die vollständigen Kriterien finden Sie im Verkaufsprospekt im Anhang 1.A und 1.B Abschnitt „Anlageprofil" des Fonds ÖKOWORLD.

Welche Risiken bestehen und was könnte ich im Gegenzug dafür bekommen?

Risikoindikator

Niedrigeres Risiko ← → **Höheres Risiko**

1	2	3	**4**	5	6	7

Der Risikoindikator beruht auf der Annahme, dass Sie das Produkt 5 Jahre halten.

Wenn Sie die Anlage frühzeitig einlösen, kann das tatsächliche Risiko erheblich davon abweichen und Sie erhalten unter Umständen weniger zurück.
Der Gesamtrisikoindikator hilft Ihnen, das mit diesem Produkt verbundene Risiko im Vergleich zu anderen Produkten einzuschätzen. Er zeigt, wie hoch die Wahrscheinlichkeit ist, dass Sie bei diesem Produkt Geld verlieren, weil sich die Märkte in einer bestimmten Weise entwickeln oder wir nicht in der Lage sind, Sie auszubezahlen.

Wir haben dieses Produkt auf einer Skala von 1 bis 7 in die Risikoklasse 4 eingestuft, wobei 4 einer mittleren Risikoklasse entspricht. Das Risiko potenzieller Verluste aus der künftigen Wertentwicklung wird als mittel eingestuft. Bei sehr ungünstigen Marktbedingungen ist es möglich, dass die Fähigkeit beeinträchtigt ist, Ihr Rückgabeverlangen auszuführen.
Bitte beachten Sie das Währungsrisiko, falls Ihre Referenzwährung von der Währung des Produkts abweicht. Sie können Zahlungen in einer anderen Währung erhalten, sodass Ihre endgültige Rendite vom Wechselkurs zwischen den beiden Währungen abhängen wird. Dieses Risiko ist bei dem oben angegebenen Indikator nicht berücksichtigt.
Andere Risiken, die nicht in dem Risikoindikator enthalten sind, können materiell relevant sein:
- Liquiditätsrisiko
- Operationelles Risiko

Weitere Informationen entnehmen Sie bitte dem Verkaufsprospekt.
Dieses Produkt beinhaltet keinen Schutz vor künftigen Marktentwicklungen, sodass Sie das angelegte Kapital ganz oder teilweise verlieren könnten.

Performance-Szenarien

In den angeführten Zahlen sind sämtliche Kosten des Produkts selbst enthalten, jedoch unter Umständen nicht alle Kosten, die Sie an Ihren Berater oder Ihre Vertriebsstelle zahlen müssen. Unberücksichtigt ist auch Ihre persönliche steuerliche Situation, die sich ebenfalls auf den am Ende erzielten Betrag auswirken kann.
Was Sie bei diesem Produkt am Ende herausbekommen, hängt von der künftigen Marktentwicklung ab. Die künftige Marktentwicklung ist ungewiss und lässt sich nicht mit Bestimmtheit vorhersagen.
Das dargestellte pessimistische, mittlere und optimistische Szenario veranschaulichen die schlechteste, durchschnittliche und beste Wertentwicklung des Produkts in den letzten 10 Jahren. Die Märkte könnten sich künftig völlig anders entwickeln.

Empfohlene Haltedauer:		**5 Jahre**	
Anlagebeispiel:		**10.000 EUR**	
		Wenn Sie nach 1 Jahr aussteigen	**Wenn Sie nach 5 Jahren aussteigen**
Szenarien			
Minimum	Es gibt keine garantierte Mindestrendite. Sie könnten das angelegte Kapital ganz oder teilweise verlieren.		
Stressszenario	Was Sie am Ende nach Abzug der Kosten herausbekommen könnten	4.450 EUR	4.830 EUR
	Jährliche Durchschnittsrendite	-55,50%	-13,55%
Pessimistisches Szenario	Was Sie am Ende nach Abzug der Kosten herausbekommen könnten	6.670 EUR	8.040 EUR
	Jährliche Durchschnittsrendite	-33,30%	-4,27%
Mittleres Szenario	Was Sie am Ende nach Abzug der Kosten herausbekommen könnten	10.280 EUR	12.140 EUR
	Jährliche Durchschnittsrendite	2,80%	3,95%
Optimistisches Szenario	Was Sie am Ende nach Abzug der Kosten herausbekommen könnten	12.990 EUR	17.230 EUR
	Jährliche Durchschnittsrendite	29,90%	11,50%

Das Stressszenario zeigt, was Sie unter extremen Marktbedingungen zurückbekommen könnten.
Pessimistisches Szenario: Dieses Szenario trat bei einer Anlage zwischen November 2021 und Februar 2025 auf.
Mittleres Szenario: Dieses Szenario trat bei einer Anlage zwischen März 2019 und März 2024 auf.
Optimistisches Szenario: Dieses Szenario trat bei einer Anlage zwischen November 2016 und November 2021 auf.

Was geschieht, wenn ÖKOWORLD LUX S.A. nicht in der Lage ist, die Auszahlung vorzunehmen?

Der Ausfall der ÖKOWORLD LUX S.A. hat keine direkten Auswirkungen auf Ihre Auszahlung, da die gesetzliche Regelung vorsieht, dass bei einer Insolvenz der ÖKOWORLD LUX S.A. das Sondervermögen nicht in die Insolvenzmasse eingeht, sondern eigenständig erhalten bleibt.

Welche Kosten entstehen?

Die Person, die Ihnen dieses Produkt verkauft oder Sie dazu berät, kann Ihnen weitere Kosten berechnen. Sollte dies der Fall sein, teilt diese Person Ihnen diese Kosten mit und legt dar, wie sich diese Kosten auf Ihre Anlage auswirken werden.

Kosten im Zeitverlauf

In den Tabellen werden Beträge dargestellt, die zur Deckung verschiedener Kostenarten von Ihrer Anlage entnommen werden. Diese Beträge hängen davon ab, wie viel Sie anlegen, wie lange Sie das Produkt halten und wie gut sich das Produkt entwickelt, sofern zutreffend. Die hier dargestellten Beträge veranschaulichen einen beispielhaften Anlagebetrag und verschiedene mögliche Anlagezeiträume.
Wir haben folgende Annahme zugrunde gelegt:
- Im ersten Jahr würden Sie den angelegten Betrag zurückerhalten (0 % Jahresrendite). Für die anderen Halteperioden haben wir angenommen, dass sich das Produkt wie im mittleren Szenario dargestellt entwickelt.
- 10.000 EUR werden angelegt.

	Wenn Sie nach 1 Jahr aussteigen	**Wenn Sie nach 5 Jahren aussteigen**
Kosten insgesamt	808 EUR	2.754 EUR
Jährliche Auswirkungen der Kosten (*)	8,1%	4,3% pro Jahr

(*) Dies veranschaulicht, wie die Kosten Ihre Rendite jedes Jahr während der Haltedauer verringern. Sie zeigt zum Beispiel, dass Ihre durchschnittliche Rendite pro Jahr bei einem Ausstieg bei der empfohlenen Haltedauer bei 8,3 % vor Kosten und 4,0 % nach Kosten liegen wird.
Wir können einen Teil der Kosten zwischen uns und der Person aufteilen, die Ihnen das Produkt verkauft, um die für Sie erbrachten Dienstleistungen zu decken. Diese wird Ihnen den Betrag mitteilen, sofern die geltenden Gesetze dies vorschreiben.

Zusammensetzung der Kosten

Einmalige Kosten bei Einstieg oder Ausstieg		Wenn Sie nach 1 Jahr aussteigen
Einstiegskosten	Die Einstiegskosten betragen 5,00% (Ausgabeaufschlag), was rechnerisch einem Abzug von 4,76% Ihres Investitionsbetrages entspricht. Es handelt sich um den Höchstbetrag, der von Ihrer Anlage einbehalten werden kann. Über den tatsächlichen Wert informiert Sie der Finanzberater.	Bis zu 476 EUR
Ausstiegskosten	Wir berechnen keine Ausstiegsgebühr.	0 EUR
Laufende Kosten pro Jahr		
Verwaltungsgebühren und sonstige Verwaltungs- oder Betriebskosten	2,17% des Werts Ihrer Anlage pro Jahr. Hierbei handelt es sich um eine Schätzung auf der Grundlage der tatsächlichen Kosten des letzten Jahres.	217 EUR
Transaktionskosten	0,53% des Werts Ihrer Anlage pro Jahr. Hierbei handelt es sich um eine Schätzung der Kosten, die anfallen, wenn wir die zugrunde liegenden Anlagen für das Produkt kaufen oder verkaufen. Der tatsächliche Betrag hängt davon ab, wie viel wir kaufen und verkaufen.	53 EUR
Zusätzliche Kosten unter bestimmten Bedingungen		
Erfolgsgebühren (und Carried Interest)	0,62% des Werts Ihrer Anlage pro Jahr. Der tatsächliche Betrag hängt davon ab, wie gut sich Ihre Anlage entwickelt. Die vorstehende Schätzung der kumulierten Kosten enthält den Durchschnitt der letzten fünf Jahre.	62 EUR

Anmerkung zu den Transaktionskosten: Seit dem 1. Januar 2025 können die Transaktionskosten aufgrund geänderter regulatorischer Vorschriften bei den sog. impliziten Transaktionskosten höher ausfallen als bisher. Dies resultiert nicht explizit aus tatsächlichen Kostenerhöhungen (Provisionen etc.), sondern aus einer geänderten Berechnungsmethode (Arrival-Preis), bei der Preisschwankungen zwischen Orderplatzierung und Ausführung stärker einfließen.

Wie lange sollte ich die Anlage halten, und kann ich vorzeitig Geld entnehmen?

Aufgrund des Risiko- und Renditeprofils empfehlen wir für dieses Produkt eine Haltedauer von mindestens 5 Jahren.

Sie können das Produkt jedoch unter Einhaltung der im Verkaufsprospekt genannten Rückgabemodalitäten zurückgeben. Eine vorzeitige Rückgabe kann das Risiko- und Renditeprofil erheblich beeinflussen. Die Rückgabe kann zeitweilig ausgesetzt werden, sofern Umstände vorliegen, die eine Aussetzung erfordern und dies unter Berücksichtigung des Interesses der Anleger gerechtfertigt ist.

Wie kann ich mich beschweren?

Im Falle einer Beschwerde können Sie sich schriftlich an ÖKOWORLD Lux S.A., Beschwerdemanagement, c/o ÖKOWORLD AG, Itterpark 1, D-40724 Hilden oder per E-Mail an Beschwerdemanagement@oekoworld.com wenden. Weitere Informationen finden Sie zudem auf folgender Website: https://www.oekoworld.com/vertriebspartner/beschwerdemanagement.

Sonstige zweckdienliche Angaben

Weitere Informationen zu dem ÖKOWORLD ÖKOVISION® CLASSIC, der aktuell gültige Verkaufsprospekt nebst Verwaltungsreglement sowie die letztgültigen Jahres- und Halbjahresberichte und die Anteilspreise können jeweils in deutscher Sprache auf der Homepage der Verwaltungsgesellschaft www.oekoworld.com eingesehen oder bei der ÖKOWORLD LUX S.A. angefordert werden. Die ÖKOWORLD LUX S.A. kann lediglich auf Grundlage einer in diesem Dokument enthaltenen Erklärung haftbar gemacht werden, die irreführend, unrichtig oder nicht mit den einschlägigen Teilen des Verkaufsprospekts vereinbar ist. Es ist möglich die Anteile des Teilfonds bzw. der Anteilklasse in die eines anderen Teilfonds bzw. einer anderen Anteilklasse zu tauschen. Details zu diesen Umtauschmöglichkeiten und den damit eventuell verbundenen Kosten können dem Verkaufsprospekt im Anhang 1.A entnommen werden. Die Einzelheiten der aktuellen Vergütungspolitik, darunter eine Beschreibung, wie die Vergütung und sonstige Zuwendungen berechnet werden, und die Identität der für die Zuteilung der Vergütung und sonstigen Zuwendungen zuständigen Personen, werden auf der Internetseite der Verwaltungsgesellschaft (https://www.oekoworld.com/vertriebspartner) zur Verfügung gestellt. Ferner wird auf Anfrage eine Papierversion kostenlos zur Verfügung gestellt.
Die Homepage der Verwaltungsgesellschaft lautet www.oekoworld.com.
Informationen über die bisherige Wertentwicklung des Produkts für die letzten bis zu 10 Jahre, einschließlich der Berechnungen der bisherigen Performance-Szenarien, finden Sie kostenlos unter: https://www.ipconcept.com/ipc/de/fondsueberblick.html.
Schweizer Anleger können Kopien des Prospekts (inkl. Verwaltungsreglement bzw. Satzung), das Basisinformationsblatt sowie den Jahres- und Halbjahresbericht kostenlos bei der Vertreterin in der Schweiz, 1741 Fund Solutions AG, Burggraben 16 in CH-9000 St. Gallen erhalten. Zahlstelle in der Schweiz ist die Tellco Bank AG, Bahnhofstr. 4 in CH-6433 Schwyz.

Basisinformationsblatt

ZIEL

Dieses Informationsblatt stellt Ihnen wesentliche Informationen über dieses Anlageprodukt zur Verfügung. Es handelt sich nicht um Werbematerial. Diese Informationen sind gesetzlich vorgeschrieben, um Ihnen dabei zu helfen, die Art, das Risiko, die Kosten sowie die möglichen Gewinne und Verluste dieses Produkts zu verstehen, und Ihnen dabei zu helfen, es mit anderen Produkten zu vergleichen.

PRODUKT

Pictet - Water - P EUR

ISIN: LU0104884860

(Ein anteilsklasse von **Pictet - Water** (der „Fonds“)).

Hersteller

Pictet Asset Management (Europe) S.A., (die „Verwaltungsgesellschaft“), eine hundertprozentige Tochtergesellschaft der Pictet Group. Nähere Informationen erhalten Sie telefonisch unter +352 467 171-1 oder auf der Website: ***pictet.com/assetmanagement.***

Zuständige Behörde

Der Commission de Surveillance du Secteur Financier („CSSF“) st für die Aufsicht von Pictet Asset Management (Europe) S.A. in Bezug auf dieses Basisinformationsblatt zuständig. Dieses PRIIP ist in Luxembourg zugelassen. Pictet Asset Management (Europe) S.A. (die „Verwaltungsgesellschaft“) ist in Luxembourg zugelassen und wird durch CSSF reguliert.

Überarbeitung des Basisinformationsblatts

Dieses Basisinformationsblatt wurde am 07-02-2025 erstellt.

UM WELCHE ART VON PRODUKT HANDELT ES SICH?

Art

Pictet - Water ist ein Fonds einer offenen Investmentgesellschaft mit variablem Kapital (“SICAV”) mit getrennter Haftung zwischen den Fonds und ist als Organismus für gemeinsame Anlagen in Wertpapieren („OGAW“) in Luxemburg zugelassen.

Laufzeit

Dieses Produkt hat kein Fälligkeitsdatum. Der Fonds wird auf unbestimmte Zeit gegründet. Der Verwaltungsrat kann jedoch in bestimmten Fällen die Schließung des Fonds beschließen oder jederzeit auf einer außerordentlichen Hauptversammlung der Aktionäre die Schließung des Fonds vorschlagen. Dividendenausschüttungspolitik: Thesaurierend. Sie können die Rücknahme Ihrer Anlage beantragen. Handel: Täglich.

Ziele

Den Wert Ihrer Anlage steigern und gleichzeitig positive Auswirkungen auf Umwelt und / oder Gesellschaft erzielen.

Referenzindex

MSCI AC World (EUR), ein Referenzwert, der Faktoren aus den Bereichen Umwelt, Soziales und Unternehmensführung nicht berücksichtigt. Wird für die Risikoüberwachung, das Performanceziel und die Performancemessung verwendet.

Portfolioanlagen

Der Fonds legt mindestens zwei Drittel seines Nettovermögens in Aktien von Unternehmen aus dem Bereich Wasserversorgung oder -aufbereitung, Wassertechnik oder Umweltdienste an. Der Fonds kann weltweit anlegen, unter anderem in Schwellenländern und in Festlandchina.

Derivate und Strukturierte Produkte

Der Fonds kann zur Verringerung verschiedener Risiken (Absicherung) und zur effizienten Portfolioverwaltung Derivate verwenden und darüber hinaus über strukturierte Produkte ein Engagement auf Portfolioanlagen eingehen.

Fondswährung

EUR

Anlageprozess

Der Anlageverwalter kombiniert bei der aktiven Verwaltung des Fonds Markt- und fundamentale Unternehmensanalysen, um Wertpapiere auszuwählen, die seiner Ansicht nach günstige Wachstumsaussichten zu einem vernünftigen Preis bieten. Der Anlageverwalter hält die ESG-Faktoren für ein wesentliches Element seiner Strategie. Dabei versucht er, in erster Linie in Wirtschaftstätigkeiten zu investieren, die zur Erreichung eines Umwelt- und sozialen Ziels beitragen, und solche Tätigkeiten zu vermeiden, die sich negativ auf die Gesellschaft oder die Umwelt auswirken. Stimmrechte werden methodisch ausgeübt. Dabei kann es zu einer Zusammenarbeit mit Unternehmen kommen, um ESG-Praktiken positiv zu beeinflussen. Weitere Informationen entnehmen Sie bitte unseren Angaben zu Ausschlüssen in der Richtlinie für verantwortungsbewusstes Investieren*, SFDR-Produktkategorie Artikel 9. Die Portfoliozusammensetzung ist im Vergleich zur Benchmark nicht eingeschränkt, so dass die Ähnlichkeit der Performance des Fonds mit der Benchmark variieren kann.

Kleinanleger-Zielgruppe

Geeignet für Anleger mit allen Kenntnis- und/oder Erfahrungsniveaus, die Kapitalwachstum, und einen Anlagehorizont von mindestens 5 Jahren haben. Das Produkt bietet keine Kapitalgarantie und bis zu 100% des eingesetzten Kapitals sind einem Verlustrisiko ausgesetzt.

Depotbank

Bank Pictet & Cie (Europe) AG, Succursale de Luxembourg 15A, Avenue J.F. Kennedy L-1855 Luxembourg.

Weitere Informationen

Unter bestimmten Umständen können Aktionäre den Großteil der Aktien einer SICAV oder einer Aktienklasse in Aktien einer anderen SICAV oder einer anderen Aktienklasse umschichten (umwandeln). Detaillierte Informationen hierzu entnehmen Sie bitte dem Verkaufsprospekt. Der Verkaufsprospekt der SICAV, der jüngste Jahres- oder Halbjahresbericht, die aktuellen Preise sowie weitere Informationen über die SICAV sind auf Anfrage kostenlos am eingetragenen Sitz der SICAV in 15, avenue J.F. Kennedy, L-1855 Luxemburg, oder online unter ***pictet.com/assetmanagement*** erhältlich.

WELCHE RISIKEN BESTEHEN UND WAS KÖNNTE ICH IM GEGENZUG DAFÜR BEKOMMEN?

Risikoindikator



Der Risikoindikator beruht auf der Annahme, dass Sie das Produkt 5 Jahre halten.
Wenn Sie Anlage frühzeitig einlösen, kann das tatsächliche Risiko erheblich davon abweichen und Sie erhalten unter Umständen weniger zurück.

Der Gesamtrisikoindikator hilft Ihnen, das mit diesem Produkt verbundene Risiko im Vergleich zu anderen Produkten einzuschätzen. Er zeigt, wie hoch die Wahrscheinlichkeit ist, dass Sie bei diesem Produkt Geld verlieren, weil sich die Märkte in einer bestimmten Weise entwickeln oder wir nicht in der Lage sind, Sie auszubezahlen.
Wir haben dieses Produkt auf einer Skala von 1 bis 7 in die Risikoklasse 4 eingestuft, die einer mittleren Risikoklasse entspricht. Das Risiko potenzieller Verluste aus der künftigen Wertentwicklung wird als mittel eingestuft. Bei ungünstigen Marktbedingungen ist es möglich, dass unsere Fähigkeit beeinträchtigt wird, Sie auszuzahlen.
Für dieses Produkt können zusätzliche, nicht im zusammenfassenden Risikoindikator enthaltene Risiken bestehen. Ausführliche Informationen sind im Prospekt enthalten.
Dieses Produkt beinhaltet keinen Schutz vor künftigen Marktentwicklungen, sodass Sie das angelegte Kapital ganz oder teilweise verlieren könnten.

Performance-Szenarien

In den angeführten Zahlen sind sämtliche Kosten des Produkts selbst enthalten, jedoch unter Umständen nicht alle Kosten, die Sie an Ihren Berater oder Ihre Vertriebsstelle zahlen müssen. Unberücksichtigt ist auch Ihre persönliche steuerliche Situation, die sich ebenfalls auf den am Ende erzielten Betrag auswirken kann.
Was Sie bei diesem Produkt am Ende herausbekommen, hängt von der künftigen Marktentwicklung ab. Die künftige Marktentwicklung ist ungewiss und lässt sich nicht mit Bestimmtheit vorhersagen.
Das dargestellte pessimistische, mittlere und optimistische Szenario veranschaulichen die schlechteste, durchschnittliche und beste Wertentwicklung des Produkts in den letzten 10 Jahren.
Die Märkte könnten sich künftig völlig anders entwickeln.
Empfohlene Haltedauer: 5 Jahre
Anlagebeispiel: 10,000 EUR

Szenarien		WENN SIE NACH 1 JAHR AUSSTEIGEN	WENN SIE NACH 5 JAHREN AUSSTEIGEN
Mindestszenario	Es gibt keine garantierte Mindestrendite. Sie könnten Ihre Anlage ganz oder teilweise verlieren.		
Stressszenario	Was Sie am Ende nach Abzug der Kosten herausbekommen könnten	2,690 EUR	2,760 EUR
	Jährliche Durchschnittsrendite	-73.10%	-22.70%
Pessimistisches Szenario	Was Sie am Ende nach Abzug der Kosten herausbekommen könnten	7,660 EUR	9,330 EUR
	Jährliche Durchschnittsrendite	-23.40%	-1.38%
Mittleres Szenario	Was Sie am Ende nach Abzug der Kosten herausbekommen könnten	10,140 EUR	14,830 EUR
	Jährliche Durchschnittsrendite	1.40%	8.20%
Optimistisches Szenario	Was Sie am Ende nach Abzug der Kosten herausbekommen könnten	13,130 EUR	18,340 EUR
	Jährliche Durchschnittsrendite	31.30%	12.90%

Das Stressszenario zeigt, was Sie unter extremen Marktbedingungen zurückbekommen könnten.
Pessimistisches Szenario: Ein derartiges Szenario ergab sich für eine Anlage zwischen 2021 und 2024.
Mittleres Szenario: Ein derartiges Szenario ergab sich für eine Anlage zwischen 2018 und 2023.
Optimistisches Szenario: Ein derartiges Szenario ergab sich für eine Anlage zwischen 2016 und 2021.

WAS GESCHIEHT, WENN PICTET ASSET MANAGEMENT (EUROPE) S.A. NICHT IN DER LAGE IST, DIE AUSZAHLUNG VORZUNEHMEN?

Pictet Asset Management (Europe) S.A. ist eine Société Anonyme (Aktiengesellschaft). Die SICAV ist ebenfalls ist ebenfalls eine Société Anonyme (Aktiengesellschaft), und seine Vermögenswerte sind von denen der Verwaltungsgesellschaft getrennt. Die SICAV hat die Depotbank mit der Verwahrung seiner Vermögenswerte betraut, die von den Vermögenswerten der Depotbank getrennt gehalten werden. Ein Ausfall von Pictet Asset Management (Europe) S.A. hat daher keinen Einfluss auf den Wert Ihrer Anlage in das Produkt. Möglicherweise profitieren Sie jedoch von einer Verbraucherschutzregelung.

WELCHE KOSTEN ENTSTEHEN?

Die Person, die Ihnen dieses Produkt verkauft oder Sie dazu berät, kann Ihnen weitere Kosten berechnen. Sollte dies der Fall sein, teilt diese Person Ihnen diese Kosten mit und legt dar, wie sich diese Kosten auf Ihre Anlage auswirken werden.

Kosten im Zeitverlauf

In den Tabellen werden Beträge dargestellt, die zur Deckung verschiedener Kostenarten von Ihrer Anlage entnommen werden. Diese Beträge hängen davon ab, wie viel Sie anlegen und wie lange Sie das Produkt halten. Die hier dargestellten Beträge veranschaulichen einen beispielhaften Anlagebetrag und verschiedene mögliche Anlagezeiträume.
Wir haben folgende Annahme zugrunde gelegt:
- Im ersten Jahr würden Sie den angelegten Betrag zurückerhalten (0 % Jahresrendite). Für die anderen Halteperioden haben wir angenommen, dass sich das Produkt wie im mittleren Szenario dargestellt entwickelt
- EUR 10,000 werden angelegt.

	WENN SIE NACH 1 JAHR AUSSTEIGEN	WENN SIE NACH 5 JAHREN AUSSTEIGEN
Kosten insgesamt	804 EUR	2,458 EUR
Jährliche Auswirkungen der Kosten (*)	8.0%	3.4% pro jahr

(*) Diese Angaben veranschaulichen, wie die Kosten Ihre Rendite pro Jahr während der Haltedauer verringern. Wenn Sie beispielsweise zum Ende der empfohlenen Haltedauer aussteigen, wird Ihre durchschnittliche Rendite pro Jahr voraussichtlich 11.6% vor Kosten und 8.2% nach Kosten betragen.
Wir können einen Teil der Kosten zwischen uns und der Person aufteilen, die Ihnen das Produkt verkauft, um die für Sie erbrachten Dienstleistungen zu decken. Der Betrag wird Ihnen mitgeteilt.
In diesen Beträgen sind keine Vertriebsgebühren enthalten. Die Person, die Ihnen das Produkt verkauft, kann jedoch Gebühren erheben und wird Sie über die tatsächliche Vertriebsgebühr informieren.

Zusammensetzung der Kosten

EINMALIGE KOSTEN BEI EINSTIEG ODER AUSSTIEG		WENN SIE NACH 1 JAHR AUSSTEIGEN
Einstiegskosten	Pictet Asset Management (Europe) S.A. berechnet keine Ausgabegebühr, die Person, die Ihnen das Produkt verkauft, kann Ihnen allerdings bis zu 5.00% berechnen.	Bis zu 500 EUR
Ausstiegskosten	Pictet Asset Management (Europe) S.A. berechnet keine Rücknahmegebühr, die Person, die Ihnen das Produkt verkauft, kann Ihnen allerdings bis zu 1.00% berechnen.	Bis zu 101 EUR
LAUFENDE KOSTEN PRO JAHR		
Verwaltungsgebühren und sonstige Verwaltungs- oder Betriebskosten	1.99%, die von der Anteilklasse im Laufe des Jahres abgezogen werden. Dies ist eine Schätzung basierend auf den tatsächlichen Kosten im Laufe des letzten Jahres.	199 EUR
Transaktionskosten	0.04% des Werts Ihrer Anlage pro Jahr. Hierbei handelt es sich um eine Schätzung der Kosten, die anfallen, wenn wir die zugrunde liegenden Anlagen für das Produkt kaufen oder verkaufen. Der tatsächliche Betrag hängt davon ab, wie viel wir kaufen und verkaufen.	4 EUR
ZUSÄTZLICHE KOSTEN UNTER BESTIMMTEN BEDINGUNGEN		
Erfolgsgebühren und Carried Interest	Für dieses Produkt wird keine Performancegebühr erhoben. Es gibt kein Carried Interest.	0 EUR

WIE LANGE SOLLTE ICH DIE ANLAGE HALTEN, UND KANN ICH VORZEITIG GELD ENTNEHMEN?

Empfohlene Haltedauer: 5 Jahre.
Wir haben diese empfohlene Haltedauer aufgrund der Volatilität der Anlageklasse ausgewählt. Sie können Ihre Anlage gemäß dem Prospekt der SICAV auflösen, ohne dass dafür Strafgebühren anfallen. Informationen zu den Auswirkungen der Kosten auf Ihre Anlagerendite beim Ausstieg finden Sie im Abschnitt „Welche Kosten entstehen?“.

WIE KANN ICH MICH BESCHWEREN?

Jegliche Beschwerde über das Verhalten der Personen, die zu dem Produkt beraten oder es verkaufen, kann direkt an diese Personen oder deren Vorgesetzte gerichtet werden. Jegliche Beschwerde über das Produkt oder das Verhalten des Herstellers dieses Produkts kann schriftlich an die folgende Adresse gerichtet werden: Pictet Asset Management (Europe) S.A., 6B, rue du Fort Niedergruenewald, L-2226 Luxembourg, oder per E-Mail an: **PAM_Complaint@pictet.com** oder durch Befolgung des Beschwerdeverfahrens über den Bereich „Rechtsdokumentation und Wissenswertes“ unten auf der folgenden Website: ***pictet.com/assetmanagement.***

SONSTIGE ZWECKDIENLICHE ANGABEN

Die frühere Wertentwicklung dieses Produkts in den letzten 10 Jahren kann unter diesem link abgerufen werden. Darüber hinaus können Sie sich das vorherige **monatliche Performanceszenario** durch Klick auf diesen link anzeigen lassen.

* Sie können die Richtlinie für verantwortungsbewusstes Investieren über diesen link abrufen.

BASISINFORMATIONSBLATT

Helaba Invest

Zweck

Dieses Informationsblatt stellt Ihnen wesentliche Informationen über dieses Anlageprodukt zur Verfügung. Es handelt sich nicht um Werbematerial. Diese Informationen sind gesetzlich vorgeschrieben, um Ihnen dabei zu helfen, die Art, das Risiko, die Kosten sowie die möglichen Gewinne und Verluste dieses Produkts zu verstehen, und Ihnen dabei zu helfen, es mit anderen Produkten zu vergleichen.

Produkt

Produkt:	Provinzial Aktien Welt
Hersteller:	Helaba Invest Kapitalanlagegesellschaft mbH Die Helaba Invest Kapitalanlagegesellschaft mbH ist eine hundertprozentige Tochtergesellschaft der Landesbank Hessen-Thüringen Girozentrale (Helaba).
ISIN:	DE000A403EK7
Internetseite:	www.helaba-invest.de
Telefonnummer:	(+49) 69 29970-0

Die BaFin ist für die Aufsicht der Helaba Invest Kapitalanlagegesellschaft mbH im Bezug auf das Basisinformationsblatt zuständig. Dieses PRIIP ist in Deutschland zugelassen.

Dokument erstellt am: 07.11.2025

Sie sind im Begriff, ein Produkt zu erwerben, das nicht einfach ist und schwer zu verstehen sein kann.

Um welche Art von Produkt handelt es sich?

Art:
Der Fonds ist ein in Deutschland aufgelegtes AIF-Sondervermögen.

Laufzeit:
Der Fonds hat eine unbegrenzte Laufzeit. Die Helaba Invest ist berechtigt, die Verwaltung des Fonds zu kündigen. Einzelheiten sind in den Anlagebedingungen des Fonds geregelt.

Ziele:
Ziel des Fondsmanagements ist die Erzielung von Wertzuwächsen vergleichbar mit den Wertzuwächsen global ausgerichteter Standardaktienindices. Die Anlagestrategie umfasst den Aufbau eines passiven Aktienportfolios in Anlehnung entsprechender Standardindices unter Berücksichtigung der ESG-Kriterien des Provinzial-Konzerns. Der Fonds investiert global in Aktien aus dem Bereich der Developed Markets. In diesem Rahmen obliegt die Auswahl der einzelnen Wertpapiere dem Fondsmanagement. Zum Ausgleich von Liquiditätsspitzen resp. zwecks einer effizienten Portfoliosteuerung ist der Erwerb von ETFs mit vergleichbarer Portfolio- und ESG-Positionierung zulässig.
Der Fonds bewirbt ökologische und soziale Merkmale und unterliegt den Offenlegungspflichten eines Finanzprodukts gemäß Artikel 8 Absatz 1 der Verordnung (EU) 2019/2088 über nachhaltigkeitsbezogene Offenlegungspflichten im Finanzdienstleistungssektor.
Das Fondsmanagement für diesen Fonds ist an die Provinzial Asset Management GmbH ausgelagert. Die Erträge des Fonds werden im Fonds wiederangelegt (Thesaurierung) und können von Jahr zu Jahr schwanken.
Verwahrstelle des Fonds ist die BNP Paribas S.A. Niederlassung Deutschland.
Die Anleger können grundsätzlich börsentäglich die Rücknahme der Anteile verlangen. Die Helaba Invest kann jedoch die Rücknahme aussetzen, wenn außergewöhnliche Umstände dies unter Berücksichtigung der Anlegerinteressen erforderlich erscheinen lassen.
Das Anlegerinformationsdokument, der aktuelle Jahresbericht, die aktuellen Anteilpreise sowie weitere Informationen zu dem Fonds werden von der Helaba Invest kostenlos in deutscher Sprache zur Verfügung gestellt. Bitte wenden Sie sich hierfür an Ihren Ansprechpartner bei der Helaba Invest.

Kleinanleger-Zielgruppe:
Der Fonds richtet sich an semi-professionelle und professionelle Anleger, die das Ziel der Vermögensbildung bzw. Vermögensoptimierung verfolgen und mittelfristig investieren wollen. Sie sollten in der Lage sein, Verluste bis zur Höhe des eingesetzten Kapitals zu tragen.

Welche Risiken bestehen und was könnte ich im Gegenzug dafür bekommen?

Risikoindikator



Der Risikoindikator beruht auf der Annahme, dass Sie das Produkt 5 Jahre halten. Wenn Sie die Anlage frühzeitig einlösen, kann das tatsächliche Risiko erheblich davon abweichen und Sie erhalten unter Umständen weniger zurück. Sie können Ihr Produkt möglicherweise nicht ohne Weiteres verkaufen oder Sie müssen es unter Umständen zu einem Preis verkaufen, der sich erheblich auf Ihren Erlös auswirkt.

Der Gesamtrisikoindikator hilft Ihnen, das mit diesem Produkt verbundene Risiko im Vergleich zu anderen Produkten einzuschätzen. Er zeigt, wie hoch die Wahrscheinlichkeit ist, dass Sie bei diesem Produkt Geld verlieren, weil sich die Märkte in einer bestimmten Weise entwickeln oder wir nicht in der Lage sind, Sie auszubezahlen.

Wir haben dieses Produkt auf einer Skala von 1 bis 7 in die Risikoklasse 4 eingestuft, wobei 4 einer mittleren Risikoklasse entspricht. Das Risiko potenzieller Verluste aus der künftigen Wertentwicklung wird als mittel eingestuft. Bei sehr ungünstigen Marktbedingungen ist es möglich, dass die Fähigkeit beeinträchtigt wird, Sie auszuzahlen.

Folgende Risiken haben auf diese Einstufung keinen unmittelbaren Einfluss, können aber trotzdem für den Fonds von Bedeutung sein:
- Kursrisiko: Über den Erwerb der Fondsanteile ist der Anleger an der Kursentwicklung der im Investmentfonds gehaltenen Vermögensgegenstände beteiligt. Damit besteht die Möglichkeit von Kursverlusten durch eine negative Entwicklung einzelner Vermögensgegenstände oder der Kapitalmärkte insgesamt. Kapitalmärkte reagieren auf reale Rahmenbedingungen als auch auf irrationale Faktoren (Stimmungen, Meinungen oder Gerüchte), d. h. die Anteilpreise können auch innerhalb kurzer Zeiträume erheblichen Schwankungen nach oben und nach unten unterworfen sein.
- Währungsrisiken: Der Fonds kann in Vermögenswerten in anderen Währungen als der Fondswährung anlegen, dadurch erhält der Fonds die Erträge, Rückzahlungen und Erlöse aus solchen Anlagen in der jeweiligen Währung. Fällt der Wert dieser Währung gegenüber der Fondswährung, so reduziert sich der Wert des Fonds.

- Marktrisiken: Die Kurs- oder Marktwertentwicklung von Finanzprodukten hängt insbesondere von der Entwicklung der Kapitalmärkte ab, die wiederum von der allgemeinen Lage der Weltwirtschaft sowie den wirtschaftlichen und politischen Rahmenbedingungen in den jeweiligen Ländern beeinflusst wird. Auf die allgemeine Kursentwicklung, insbesondere an einer Börse, können auch irrationale Faktoren wie Stimmungen, Meinungen und Gerüchte einwirken.
Dieses Produkt beinhaltet keinen Schutz vor künftigen Marktentwicklungen, sodass Sie das angelegte Kapital ganz oder teilweise verlieren könnten.
Sofern wir nicht imstande sind, Ihnen die ausstehenden Beträge auszuzahlen, können Sie Ihre gesamte Anlage verlieren.

Performance-Szenarien

Was Sie bei diesem Produkt am Ende herausbekommen, hängt von der künftigen Marktentwicklung ab. Die künftige Marktentwicklung ist ungewiss und lässt sich nicht mit Bestimmtheit vorhersagen.
Das dargestellte pessimistische, mittlere und optimistische Szenario veranschaulichen die schlechteste, durchschnittliche und beste Wertentwicklung des Produkts in den letzten 10 Jahren. Die Märkte könnten sich künftig völlig anders entwickeln.

Empfohlene Haltedauer: 5 Jahre
Anlage: 10 000 EUR

Szenarien		*Wenn Sie aussteigen nach:*	
		1 Jahr	*5 Jahren (empfohlene Haltedauer)*
Minimum:	**Es gibt keine garantierte Mindestrendite. Sie könnten Ihre Anlage ganz oder teilweise verlieren.**		
Stressszenario	**Was Sie am Ende nach Abzug der Kosten herausbekommen könnten**	**3 990 EUR**	**3 510 EUR**
	Jährliche Durchschnittsrendite	**- 60,09 %**	**- 18,90 %**
Pessimistisches Szenario	**Was Sie am Ende nach Abzug der Kosten herausbekommen könnten**	**8 580 EUR**	**11 780 EUR**
	Jährliche Durchschnittsrendite	**- 14,19%**	**3,33%**
Mittleres Szenario	**Was Sie am Ende nach Abzug der Kosten herausbekommen könnten**	**11 020 EUR**	**16 450 EUR**
	Jährliche Durchschnittsrendite	**10,20%**	**10,47%**
Optimistisches Szenario	**Was Sie am Ende nach Abzug der Kosten herausbekommen könnten**	**14 170 EUR**	**21 130 EUR**
	Jährliche Durchschnittsrendite	**41,68%**	**16,14%**

In den angeführten Zahlen sind sämtliche Kosten des Produkts selbst enthalten, jedoch unter Umständen nicht alle Kosten, die Sie an Ihren Berater oder Ihre Vertriebsstelle zahlen müssen, sowie die Kosten Ihres Beraters oder Ihrer Vertriebsstelle. Unberücksichtigt ist auch Ihre persönliche steuerliche Situation, die sich ebenfalls auf den am Ende erzielten Betrag auswirken kann.
Das Stressszenario zeigt, was Sie unter extremen Marktbedingungen zurückbekommen könnten.
Pessimistisches Szenario: Diese Art von Szenario ergab sich bei einer Anlage zwischen 10.2024 und 09.2025.
Mittleres Szenario: Diese Art von Szenario ergab sich bei einer Anlage zwischen 02.2017 und 01.2022.
Optimistisches Szenario: Diese Art von Szenario ergab sich bei einer Anlage zwischen 04.2020 und 03.2025.

Was geschieht, wenn Helaba Invest Kapitalanlagegesellschaft mbH nicht in der Lage ist, die Auszahlung vorzunehmen?

Der Ausfall der Helaba Invest Kapitalanlagegesellschaft mbH hat keine direkten Auswirkungen auf Ihre Auszahlung, da die gesetzliche Regelung vorsieht, dass bei einer Insolvenz der Helaba Invest Kapitalanlagegesellschaft mbH das Sondervermögen nicht in die Insolvenzmassemasse eingeht, sondern eigenständig erhalten bleibt.

Welche Kosten entstehen?

Die Person, die Ihnen dieses Produkt verkauft oder Sie dazu berät, kann Ihnen weitere Kosten berechnen. Sollte dies der Fall sein, teilt diese Person Ihnen diese Kosten mit und legt dar, wie sich diese Kosten auf Ihre Anlage auswirken werden.

Kosten im Zeitverlauf

In den Tabellen werden Beträge dargestellt, die zur Deckung verschiedener Kostenarten von Ihrer Anlage entnommen werden. Diese Beträge hängen davon ab, wie viel Sie anlegen und wie lange Sie das Produkt halten. Die hier dargestellten Beträge veranschaulichen einen beispielhaften Anlagebetrag und verschiedene mögliche Anlagezeiträume.
Wir haben folgende Annahme zugrunde gelegt:
- Im ersten Jahr würden Sie den angelegten Betrag zurückerhalten (0 % Jahresrendite).
- Für die anderen Halteperioden haben wir angenommen, dass sich das Produkt wie im mittleren Szenario dargestellt entwickelt.
- 10 000 EUR werden angelegt.

Anlage: 10 000 EUR	*Wenn Sie aussteigen nach:*	
	1 Jahr	*5 Jahren*
Kosten insgesamt	**20 EUR**	**149 EUR**
Jährliche Auswirkungen der Kosten (*)	**0,20 %**	**0,20 % pro Jahr**

(*) Diese Angaben veranschaulichen, wie die Kosten Ihre Rendite pro Jahr während der Haltedauer verringern. Wenn Sie beispielsweise zum Ende der empfohlenen Haltedauer aussteigen, wird Ihre durchschnittliche Rendite pro Jahr voraussichtlich 10,67 % vor Kosten und 10,47 % nach Kosten betragen.

Zusammensetzung der Kosten

Einmalige Kosten bei Einstieg oder Ausstieg		*Wenn Sie aussteigen nach: 1 Jahr*
Einstiegskosten	Die Auswirkungen der Kosten sind im Preis bereits inbegriffen.	**Nicht zutreffend**
Ausstiegskosten	Wir berechnen keine Ausstiegsgebühr für dieses Produkt, die Person, die Ihnen das Produkt verkauft, kann jedoch eine Gebühr berechnen.	**Nicht zutreffend**
Laufende Kosten		
Verwaltungsgebühren und sonstige Verwaltungs- oder Betriebskosten	0,19% des Werts Ihrer Anlage pro Jahr. Hierbei handelt es sich um eine Schätzung auf der Grundlage der tatsächlichen Kosten des letzten Jahres.	**19 EUR**
Transaktionskosten	0,01% des Werts Ihrer Anlage pro Jahr. Hierbei handelt es sich um eine Schätzung der Kosten, die anfallen, wenn wir die zugrunde liegenden Anlagen für das Produkt kaufen oder verkaufen. Der tatsächliche Betrag hängt davon ab, wie viel wir kaufen und verkaufen.	**1 EUR**
Zusätzliche Kosten unter bestimmten Bedingungen		
Erfolgsgebühren	Für dieses Produkt wird keine Erfolgsgebühr berechnet.	**Nicht zutreffend**

Wie lange sollte ich die Anlage halten, und kann ich vorzeitig Geld entnehmen?

Empfohlene Haltedauer: **5 Jahre**

Helaba Invest empfliehlt eine Mindesthaltedauer von 5 Jahren für diesen Fonds. Wenn Sie Ihre Anteile vor dieser Mindesthaltedauer veräussern, vergrössert sich das Risiko, dass Sie weniger zurückerhalten, als Sie investiert haben.

Wie kann ich mich beschweren?

Beschwerden können auf folgender Internetseite https://www.helaba-invest.de/wir-ueber-uns/corporate-governance erhoben werden, schriftlich an die Helaba Invest Kapitalanlagegesellschaft, Junghofstr. 24, 60311 Frankfurt am Main oder per Email an info@Helaba-Invest.de gerichtet werden. Beschwerden über die Person, die zu dem Produkt berät oder es verkauft, können Sie auch direkt an diese Person richten.

Sonstige zweckdienliche Angaben

Informationen zur aktuellen Vergütungspolitik der Gesellschaft sind in den Vergütungsgrundsätzen der Helaba Invest auf https://www.helaba-invest.de/wp-content/uploads/Verguetungsgrundsaetze-Auszug.pdf veröffentlicht. Hierzu zählen eine Beschreibung der Berechnungsmethoden für Vergütungen und Zuwendungen an bestimmte Mitarbeitergruppen sowie die Angabe der für die Zuteilung zuständigen Personen, einschließlich der Zusammensetzung des Vergütungsausschusses. Auf Verlangen werden Ihnen die Informationen von der Gesellschaft kostenlos in Papierform zur Verfügung gestellt.

Hier finden Sie Informationen zur vergangenen Wertentwicklung aus den vergangenen 0 Jahren https://api.kneip.com/v1/documentdata/permalinks/KPP_DE000A403EK7_de_DE.pdf. Eine monatlich aktualisierte Veröffentlichung der Berechnungen früherer Performance-Szenarien können Sie unter https://api.kneip.com/v1/documentdata/permalinks/KMS_DE000A403EK7_de_DE.csv abrufen.

Der Fonds unterliegt dem deutschen Investmentsteuergesetz. Dies kann Auswirkungen darauf haben, wie Sie bzgl. Ihrer Einkünfte aus dem Fonds besteuert werden.

Die Helaba Invest Kapitalanlagegesellschaft mbH kann lediglich auf Grundlage einer in diesem Dokument enthaltenen Erklärung haftbar gemacht werden, die irreführend, unrichtig oder nicht mit den einschlägigen Teilen des Anlegerinformationsdokuments vereinbar ist.

Basisinformationsblatt

Zweck

Dieses Informationsblatt stellt Ihnen wesentliche Informationen über dieses Anlageprodukt zur Verfügung. Es handelt sich nicht um Werbematerial. Diese Informationen sind gesetzlich vorgeschrieben, um Ihnen dabei zu helfen, die Art, das Risiko, die Kosten sowie die möglichen Gewinne und Verluste dieses Produkts zu verstehen, und Ihnen dabei zu helfen, es mit anderen Produkten zu vergleichen.

Produkt

Produkt: **SK UnnaKamen Impact Invest**

Hersteller: **Deka International S.A.**
Der Fonds ist ein in Luxemburg aufgelegtes OGAW - Sondervermögen. Er wird von der Deka International S.A. (im Folgenden „wir“) verwaltet.

Die Deka International S.A. gehört zur Deka-Gruppe.

ISIN: LU2531392699
Website: www.deka.de
Weitere Informationen erhalten Sie telefonisch unter +352 3409 3500

Die Commission de Surveillance du Secteur Financier (CSSF) ist für die Aufsicht von der Deka International S.A. in Bezug auf das Basisinformationsblatt zuständig.

Datum (der Erstellung/letzten Überarbeitung des Basisinformationsblatts): 10. Februar 2025

I. Um welche Art von Produkt handelt es sich?

Art: Der Fonds ist ein in Luxemburg aufgelegtes OGAW - Sondervermögen.

Laufzeit: Der Fonds verfügt über eine unbegrenzte Laufzeit. Wir sind berechtigt, den Fonds jederzeit unter angemessener Berücksichtigung der Interessen der Anteileigner aufzulösen. Eine Auflösung des Fonds erfolgt zwingend in den im Luxemburger Gesetz von 2010 vorgesehenen Fällen. Die Auflösung des Fonds wird im RESA und in mindestens zwei hinreichend verbreiteten Tageszeitungen, einschließlich mindestens einer Luxemburger Tageszeitung, veröffentlicht. Für Sie als Anleger besteht daher das Risiko, dass Sie die von ihnen geplante Haltedauer nicht realisieren können. Anteile an dem Fonds können grundsätzlich bewertungstäglich zurückgegeben werden. Die Gesellschaft kann die Rücknahme aussetzen oder einschränken, wenn außergewöhnliche Umstände dies zur Wahrnehmung der Anlegerinteressen erforderlich erscheinen lassen.

Ziele: Anlageziel des Fonds ist es, durch die Nutzung von Chancen und die Vermeidung von Risiken, die sich aus ökonomischen, ökologischen und sozialen Entwicklungen ergeben, ein mittel- bis langfristiges Kapitalwachstum zu erzielen. Dabei wird die Erzielung einer größtmöglichen Rendite bei gleichzeitig angemessenem Risiko für diese Anlageklasse angestrebt. Um dies zu erreichen, investiert der fundamental und aktiv gemanagte Fonds weltweit in unterschiedliche Anlageklassen mit dem Ziel durch Investitionen auf den internationalen Aktien- und Rentenmärkten zur Erreichung der Nachhaltigkeitsziele der Vereinten Nationen beizutragen (sog. Impact Investing / wirkungsorientiertes Investieren). Der Anteil des Fondsvermögens, der in Aktien (Aktien, Aktienfonds, Aktienderivate) investiert werden darf, beträgt maximal 75 %. Dem Fonds liegt ein aktiver Investmentansatz zugrunde. Der fundamental geprägte Investmentansatz erfolgt nach einer Top-down und Bottom-up Betrachtung. Der Ausgangspunkt ist zunächst die weltweite volkswirtschaftliche Untersuchung (Topdown-Perspektive), um die wesentlichen makroökonomischen Einflussfaktoren auf die Investmententscheidung zu bestimmen. Anschließend erfolgt bei der Zusammensetzung des Portfolios eine qualitative Einschätzung der einzelnen Vermögensgegenstände anhand verschiedener Kriterien (Bottom-up-Perspektive). Bei Aktien sind dies z.B. die Bewertung des Geschäftsmodells oder der Managementqualität, bei Anleihen z.B. die Kreditqualität oder die relative Bewertung einer Anleihe zur eigenen Zinskurve. Im Rahmen des Investmentansatzes wird auf die Nutzung eines Referenzwertes (Index) verzichtet, da die Fondsallokation/Selektion nicht mit einem Index vergleichbar ist. Bei der Auswahl der geeigneten Anlagen werden ökologische, soziale und/oder die Unternehmensführung betreffende Kriterien (ESG-Kriterien) berücksichtigt. Dazu werden Emittenten nach Kriterien für Umwelt (z.B. Klimaschutz), soziale Verantwortung (z.B. Menschenrechte, Standards in der Lieferkette, Sicherheit und Gesundheit) und Unternehmensführung (z.B. Transparenz und Berichterstattung, Bestechung und Korruption) bewertet und im Ergebnis entweder in das investierbare Universum aufgenommen oder aus diesem ausgeschlossen. Die Ausschlusskriterien können sich an den Geschäftspraktiken der Emittenten oder den Geschäftsfeldern, in welchen sie aktiv sind, oder an den Prinzipien des UN Global Compact orientieren. Unternehmen, die kontroverse Waffen herstellen, werden grundsätzlich aus dem Anlageuniversum ausgeschlossen. Nicht investiert wird zudem in Staaten, die nach dem Freedom-House-Index als „unfrei“ („not free“) eingestuft werden und/oder nach dem Corruption-Perceptions-Index einen Wert von weniger als 28 aufweisen und somit schwerwiegende Verstöße gegen Demokratie- und Menschenrechte begehen. Detaillierte Angaben zur Nachhaltigkeitsstrategie und deren Merkmale können Sie der nachhaltigkeitsbezogenen Offenlegung im Anhang des Verkaufsprospekts, dem entsprechenden Anhang des Jahresberichts sowie der nachhaltigkeitsbezogenen Offenlegung auf der Webseite des Fonds entnehmen. Dieser Investmentfonds darf mehr als 35 % des Sondervermögens in Wertpapiere und Geldmarktinstrumente der Bundesrepublik Deutschland, der Europäischen Union, der Mitgliedstaaten der Europäischen Union und der Mitgliedstaaten der Organisation für wirtschaftliche Zusammenarbeit und Entwicklung (OECD) investieren. Es können Derivate zu Investitions- und/oder Absicherungszwecken eingesetzt werden. Ein Derivat ist ein Finanzinstrument, dessen Wert – nicht notwendig 1:1 – von der Entwicklung eines oder mehrerer Basiswerte wie z. B. Wertpapieren oder Zinssätzen abhängt. Die Erträge eines Geschäftsjahres werden bei diesem Fonds grundsätzlich ausgeschüttet. Die Ermittlung der Rendite erfolgt auf Basis der täglich berechneten Anteilpreise, welche auf Grundlage der im Fonds enthaltenen Vermögenswerte berechnet werden. Der Fonds legt mehr als 25 % des Aktivvermögens (Wert der Vermögensgegenstände ohne Berücksichtigung von Verbindlichkeiten) in Kapitalbeteiligungen i.S.d. § 2 Abs. 8 InvStG an.
Verwahrstelle des Fonds ist die DekaBank Deutsche Girozentrale, Frankfurt am Main, Niederlassung Luxemburg.
Den Prospekt und die aktuellen Jahres- und Halbjahresberichte, die aktuellen Anteilpreise sowie weitere Informationen zu dem Fonds finden Sie kostenlos in deutscher Sprache unter www.deka.de/privatkunden/fondsprofil?id=LU2531392699.

Kleinanleger-Zielgruppe: Der Fonds richtet sich an Privatkunden, Professionelle Kunden und Geeignete Gegenparteien, die das Ziel der allgemeinen Vermögensbildung / Vermögensoptimierung verfolgen und einen mittel- bis langfristigen Anlagehorizont haben. Bei dem vorliegenden Produkt handelt es sich um einen Fonds für Anleger mit Basiskenntnissen und / oder -erfahrungen in Finanzprodukten. Der Anleger kann Verluste tragen bis zum vollständigen Verlust des eingesetzten Kapitals und legt keinen Wert auf einen Kapitalschutz.

II. Welche Risiken bestehen und was könnte ich im Gegenzug dafür bekommen?

Risikoindikator



Der Risikoindikator beruht auf der Annahme, dass Sie das Produkt 5 Jahre halten. Wenn Sie die Anlage frühzeitig einlösen, kann das tatsächliche Risiko erheblich davon abweichen und Sie erhalten unter Umständen weniger zurück.

Der Gesamtrisikoindikator hilft Ihnen, das mit diesem Produkt verbundene Risiko im Vergleich zu anderen Produkten einzuschätzen. Er zeigt, wie hoch die Wahrscheinlichkeit ist, dass Sie bei diesem Produkt Geld verlieren, weil sich die Märkte in einer bestimmten Weise entwickeln oder wir nicht in der Lage sind, Sie auszubezahlen. Wir haben dieses Produkt auf einer Skala von 1 bis 7 in die Risikoklasse 3 eingestuft, wobei 3 einer mittelniedrigen Risikoklasse entspricht. Das Risiko potenzieller Verluste aus der künftigen Wertentwicklung wird als mittelniedrig eingestuft. Bei sehr ungünstigen Marktbedingungen ist es unwahrscheinlich, dass die Fähigkeit beeinträchtigt ist, Ihr Rückgabeverlangen auszuführen.
Sonstige substanzielle Risiken: Der Fonds kann durch Fehler handelnder Personen oder Organisationen, Betrug oder Naturereignisse geschädigt werden.
Dieses Produkt beinhaltet keinen Schutz vor künftigen Marktentwicklungen, sodass Sie das angelegte Kapital ganz oder teilweise verlieren könnten.

Performance-Szenarien

Was Sie bei diesem Produkt am Ende herausbekommen, hängt von der künftigen Marktentwicklung ab. Die künftige Marktentwicklung ist ungewiss und lässt sich nicht mit Bestimmtheit vorhersagen. Das dargestellte pessimistische, mittlere und optimistische Szenario veranschaulicht die schlechteste, durchschnittliche und beste Wertentwicklung des Produkts und einer geeigneten Benchmark in den letzten 10 Jahren. Die Märkte könnten sich künftig völlig anders entwickeln.

Empfohlene Haltedauer: 5 Jahre Anlagebeispiel: 10.000 EUR		**Wenn Sie nach 1 Jahr aussteigen**	**Wenn Sie nach 5 Jahren aussteigen (Empfohlene Haltedauer)**
Minimum	Es gibt keine Mindestrendite. Sie könnten Ihre Anlage ganz oder teilweise verlieren.		
Stressszenario	**Was Sie am Ende nach Abzug der Kosten herausbekommen könnten**	**4.280 EUR**	**6.140 EUR**
	Jährliche Durchschnittsrendite	-57,2 %	-9,3 %
Pessimistisches Szenario	**Was Sie am Ende nach Abzug der Kosten herausbekommen könnten**	**8.430 EUR**	**9.580 EUR**
	Jährliche Durchschnittsrendite	-15,8 %	-0,9 %
Mittleres Szenario	**Was Sie am Ende nach Abzug der Kosten herausbekommen könnten**	**10.020 EUR**	**11.620 EUR**
	Jährliche Durchschnittsrendite	0,1 %	3,1 %
Optimistisches Szenario	**Was Sie am Ende nach Abzug der Kosten herausbekommen könnten**	**11.600 EUR**	**12.550 EUR**
	Jährliche Durchschnittsrendite	16,0 %	4,6 %

In den angeführten Zahlen sind sämtliche Kosten des Produkts selbst enthalten, jedoch unter Umständen nicht alle Kosten, die Sie an Ihren Berater oder Ihre Vertriebsstelle zahlen müssen, sowie die Kosten Ihres Beraters oder Ihrer Vertriebsstelle. Unberücksichtigt ist auch Ihre persönliche steuerliche Situation, die sich ebenfalls auf den am Ende erzielten Betrag auswirken kann. Das Stressszenario zeigt, was Sie unter extremen Marktbedingungen zurückbekommen könnten. Das pessimistische Szenario ergab sich bei einer Anlage in das Produkt und den Benchmark zwischen März 2015 - März 2020. Das mittlere Szenario ergab sich bei einer Anlage in das Produkt und den Benchmark zwischen September 2019 - September 2024. Das optimistische Szenario ergab sich bei einer Anlage in das Produkt und den Benchmark zwischen Oktober 2016 - Oktober 2021.

III. Was geschieht, wenn die Deka International S.A. nicht in der Lage ist, die Auszahlung vorzunehmen?

Der Ausfall der Deka International S.A. hat keine direkten Auswirkungen auf Ihre Auszahlung, da gesetzlich vorgesehen ist, dass bei einer Insolvenz der Deka International S.A. das Sondervermögen nicht in die Insolvenzmasse fällt, sondern eigenständig erhalten bleibt.

Anleger können Verluste erleiden, wenn die Verwahrstelle ausfällt. Einlagen, die für Sondervermögen getätigt werden, sind nicht durch die Einlagensicherung des institutsbezogenen Sicherungssystems der Sparkassen-Finanzgruppe abgesichert.

Ein Verlust eines Anlegers kann auch erfolgen, wenn Einlagen bei anderen Kreditinstituten getätigt werden, soweit die jeweiligen Einlagensicherungssysteme keinen oder nur eingeschränkten Schutz für Einlagen, die für Sondervermögen getätigt werden, gewährleisten. Der Schutz von Einlagen durch Einlagensicherungssysteme ist durch Beschränkungen und Bedingungen insbesondere hinsichtlich des geschützten Personenkreises und der Höhe der Einlagen beschränkt.

IV. Welche Kosten entstehen?

Die Person, die Ihnen dieses Produkt verkauft oder Sie dazu berät, kann Ihnen weitere Kosten berechnen. Sollte dies der Fall sein, teilt diese Person Ihnen diese Kosten mit und legt dar, wie sich diese Kosten auf Ihre Anlage auswirken werden.

Kosten im Zeitverlauf

In den Tabellen werden Beträge dargestellt, die zur Deckung verschiedener Kostenarten von Ihrer Anlage entnommen werden. Diese Beträge hängen davon ab, wie viel Sie anlegen, wie lange Sie das Produkt halten. Die hier dargestellten Beträge veranschaulichen einen beispielhaften Anlagebetrag und verschiedene mögliche Anlagezeiträume.

Wir haben folgende Annahme zugrunde gelegt:

- Im ersten Jahr würden Sie den angelegten Betrag zurückerhalten (0 % Jahresrendite).
  Für die anderen Halteperioden haben wir angenommen, dass sich das Produkt wie im mittleren Szenario dargestellt entwickelt.
- 10.000 EUR werden angelegt

	Wenn Sie nach 1 Jahr aussteigen	**Wenn Sie nach 5 Jahren aussteigen**
Kosten insgesamt	488 EUR	1.386 EUR
Jährliche Auswirkungen der Kosten (*)	5,0 %	2,6 % pro Jahr

(*) Diese Angaben veranschaulichen, wie die Kosten Ihre Rendite pro Jahr während der Haltedauer verringern. Wenn Sie beispielsweise zum Ende der empfohlenen Haltedauer aussteigen, wird Ihre durchschnittliche Rendite pro Jahr voraussichtlich 5,68 % vor Kosten und 3,05 % nach Kosten betragen.

Wir können einen Teil der Kosten zwischen uns und der Person aufteilen, die Ihnen das Produkt verkauft, um die für Sie erbrachten Dienstleistungen zu decken.

Diese Zahlen enthalten die höchste Vertriebsgebühr, die die Person, die Ihnen das Produkt verkauft, berechnen kann (2,9 % des Anlagebetrags / 292 EUR).

Diese Person teilt Ihnen die tatsächliche Vertriebsgebühr mit.

Zusammensetzung der Kosten

Aus der nachfolgenden Tabelle geht Folgendes hervor:

- wie sich die verschiedenen Arten von Kosten jedes Jahr auf die Anlagerendite auswirken, die Sie am Ende der empfohlenen Haltedauer erhalten könnten;
- was die verschiedenen Kostenkategorien beinhalten.

Einmalige Kosten bei Einstieg oder Ausstieg		Wenn Sie nach 1 Jahr aussteigen
Einstiegskosten	2,9 % des Betrags, den Sie beim Einstieg in diese Anlage zahlen. Diese Kosten sind bereits im Preis enthalten, den Sie zahlen. Darin enthalten sind Vertriebskosten. Dies ist der Höchstbetrag, der Ihnen berechnet wird. Die Person, die Ihnen das Produkt verkauft, teilt Ihnen die tatsächliche Gebühr mit.	292 EUR
Ausstiegskosten	0,0 % Ihrer Anlage, bevor sie an Sie ausgezahlt wird.	0 EUR
Laufende Kosten pro Jahr		
Verwaltungsgebühren und sonstige Verwaltungs- oder Betriebskosten	1,6 % des Werts Ihrer Anlage pro Jahr. Hierbei handelt es sich um eine Schätzung auf der Grundlage der tatsächlichen Kosten des letzten Jahres.	157 EUR
Transaktionskosten	0,4 % des Werts Ihrer Anlage pro Jahr. Hierbei handelt es sich um eine Schätzung der Kosten, die anfallen, wenn wir die zugrunde liegenden Anlagen für das Produkt kaufen oder verkaufen. Der tatsächliche Betrag hängt davon ab, wie viel wir kaufen und verkaufen.	40 EUR
Zusätzliche Kosten unter bestimmten Bedingungen		
Erfolgsgebühren	Für dieses Produkt wird keine Erfolgsgebühr berechnet.	n.V.

V. Wie lange sollte ich die Anlage halten und kann ich vorzeitig Geld entnehmen?

Empfohlene Haltedauer: 5 Jahre

Die empfohlene Haltedauer wurde in Übereinstimmung mit der Anlagestrategie und aufgrund des Anlagehorizonts des Produkts ausgewählt und beruht auf historischen Daten bzw. unserer Einschätzung im Hinblick auf die durchschnittlich zu erwartende Schwankung des Anteilwerts. Sollten Sie als Anleger einen kürzeren Anlagehorizont haben, könnte ein höheres Risiko bestehen, dass Ihre Rückgabe in einer Phase eines im Vergleich zu Ihrem Investitionszeitpunkt niedrigeren Anteilwert erfolgt. Bei Rückgabe vor der empfohlenen Haltedauer fallen keine Kosten oder Gebühren an. Informationen zur Rückgabe Ihrer Anteilscheine entnehmen Sie bitte dem Abschnitt "I Um welche Art von Produkt handelt es sich?".

VI. Wie kann ich mich beschweren?

Beschwerden können auf folgender Internetseite www.deka.de/privatkunden/kontaktdaten/kundenbeschwerdemanagement erhoben werden, schriftlich an die Deka International S.A., 6, rue Lou Hemmer, 1748 Senningerberg oder per Email an service@deka.de gerichtet werden. Beschwerden über die Person, die zu dem Produkt berät oder es verkauft, können Sie auch direkt an diese Person richten.

VII. Sonstige zweckdienliche Angaben

Informationen zur vergangenen Wertentwicklung aus dem vergangenen Jahr sowie eine monatlich aktualisierte Veröffentlichung der Berechnungen früherer Performance-Szenarien können Sie unter www.deka.de/privatkunden/fondsprofil?id=LU2531392699 abrufen.

Informationen zur aktuellen Vergütungspolitik der Gesellschaft sind im Vergütungsbericht der Deka-Gruppe auf www.deka.de/deka-gruppe/investor-relations/publikationen/verguetungsbericht veröffentlicht. Hierzu zählen eine Beschreibung der Berechnungsmethoden für Vergütungen und Zuwendungen an bestimmte Mitarbeitergruppen sowie die Angabe der für die Zuteilung zuständigen Personen. Auf Verlangen können Ihnen die Informationen von der Gesellschaft kostenlos in Papierform zur Verfügung gestellt werden.

Der Fonds unterliegt dem Luxemburger Recht. Dies hat Auswirkung darauf, wie Ihre Einkünfte besteuert werden. Die Besteuerung der Erträge aus den Fondsanteilen richtet sich nach den Steuervorschriften Ihres Heimatlandes, denen Sie als dort ansässiger Anteilinhaber unterliegen.

BASISINFORMATIONSBLATT

Zweck

Dieses Informationsblatt stellt Ihnen wesentliche Informationen über dieses Anlageprodukt zur Verfügung. Es handelt sich nicht um Werbematerial. Diese Informationen sind gesetzlich vorgeschrieben, um Ihnen dabei zu helfen, die Art, das Risiko, die Kosten sowie die möglichen Gewinne und Verluste dieses Produkts zu verstehen und Ihnen dabei zu helfen, es mit anderen Produkten zu vergleichen.

Swisscanto (LU) Equity Fund Sustainable AT

PRODUKT

Produkt: Swisscanto (LU) Equity Fund Sustainable AT (im Folgenden «Produkt») ist eine Anteilsklasse des Teilfonds Swisscanto (LU) Equity Fund Sustainable (im Folgenden «Fonds»), ein Teilfonds des Umbrella-Fonds Swisscanto (LU) Equity Fund.
Hersteller: Der Fonds wird von der Swisscanto Asset Management International S.A., Luxemburg, (Verwaltungsgesellschaft) verwaltet, ein Unternehmen des Zürcher Kantonalbank Konzerns.
Portfolio Manager: Zürcher Kantonalbank
ISIN: LU0136171559
Internetseite: www.swisscanto.com
Telefon: +352 27 843 592

Der Fonds und die Swisscanto Asset Management International S.A., Luxemburg, sind in Luxemburg zugelassen und werden durch die Commission de Surveillance du Secteur Financier (CSSF) reguliert.

Datum des Dokuments: 17.03.2025

UM WELCHE ART VON PRODUKT HANDELT ES SICH?

Art:
Investmentfonds (OGAW) nach luxemburgischem Recht, welcher dem Gesetz für Organismen für gemeinsame Anlagen vom 17. Dezember 2010 untersteht und nach diesem Gesetz ein fonds commun de placement ist. Die Wertentwicklung des Fonds hängt von der Entwicklung der zugrundeliegenden Investitionen ab.

Laufzeit:
Dieses Produkt besteht auf unbestimmte Zeit und hat kein Fälligkeitsdatum. Der Hersteller kann den Fonds jederzeit repositionieren, mit einem anderen Fonds vereinigen oder ohne Einhaltung einer Kündigungsfrist einseitig auflösen.

Ziele:
Das Anlageziel ist die Erwirtschaftung eines langfristigen Kapitalwachstums verbunden mit angemessenem Ertrag, indem weltweit hauptsächlich in Aktien investiert wird, die mit der Sustainable Ausprägung vereinbar sind.
Der Fonds investiert mindestens 85% seines Vermögens in Beteiligungswertpapiere von Gesellschaften. Der Fonds investiert mindestens 80% seines Vermögens in Anlagen gemäss der Sustainable Ausprägung. Der Fonds wird unter Art. 9 der Verordnung (EU) 2019/2088 des Europäischen Parlaments und des Rates vom 27. November 2019 über nachhaltigkeitsbezogene Offenlegungspflichten im Finanzdienstleistungssektor («SFDR») eingeordnet.
Die Wertpapiere werden diskretionär aufgrund eines konsistenten Anlageprozesses ausgewählt (aktives Management). Für die Zusammensetzung des Portfolios liegt der Fokus der Titelauswahl und deren Gewichtung auf Unternehmen aus dem MSCI World TR Net. Die Abweichung vom Referenzindex kann wesentlich sein. Die Anlagepolitik orientiert sich an diesem Referenzindex und versucht dessen Wertentwicklung zu übertreffen. Der Asset Manager hat jederzeit die Möglichkeit, durch aktive Über- sowie Untergewichtung einzelner Titel und Sektoren, aufgrund von Marktgegebenheiten und Risikoeinschätzungen, wesentlich oder unwesentlich, positiv oder negativ vom Referenzindex abzuweichen.

Fondsanteile werden grundsätzlich an jedem Luxemburger Bankgeschäftstag ausgegeben und zurückgenommen.
Gewinne und Erträge der Anteilsklasse werden nicht ausgeschüttet, sondern reinvestiert.
Verwahrstelle ist die CACEIS Bank, Luxembourg Branch, 5, Allée Scheffer, L-2520 Luxemburg.
Die Haftung des Vermögens eines Fonds innerhalb des Umbrella-Fonds für Forderungen gegen das Vermögen eines anderen Fonds ist ausgeschlossen.
Der Anleger hat das Recht, seine Anlage in Anteilen eines Fonds in Anteile eines anderen Fonds bzw. einer anderen Anteilsklasse des gleichen Fonds umzuwandeln.
Weitere Informationen zu den Modalitäten des Anteilstausches sind im Verkaufsprospekt ersichtlich.

Kleinanleger-Zielgruppe:
Dieses Produkt ist für Anleger geeignet, welche ...
... mindestens elementares Wissen zu den im Produkt enthaltenen Finanzinstrumenten aufweisen;
... einen langfristigen Anlagehorizont haben;
... im allerschlechtesten Fall auch den Verlust des gesamten investierten Kapitals verkraften könnten.

WELCHE RISIKEN BESTEHEN UND WAS KÖNNTE ICH IM GEGENZUG DAFÜR BEKOMMEN?

Risikoindikator

Niedrigeres Risiko < 1 2 3 **4** 5 6 7 > Höheres Risiko

Der Risikoindikator beruht auf der Annahme, dass Sie das Produkt 6 Jahre halten.
Wenn Sie die Anlage frühzeitig einlösen, kann das tatsächliche Risiko erheblich davon abweichen und Sie erhalten unter Umständen weniger zurück.

Der Gesamtrisikoindikator hilft Ihnen, das mit diesem Produkt verbundene Risiko im Vergleich zu anderen Produkten einzuschätzen. Er zeigt, wie hoch die Wahrscheinlichkeit ist, dass Sie bei diesem Produkt Geld verlieren, weil sich die Märkte in einer bestimmten Weise entwickeln oder wir nicht in der Lage sind, Sie auszubezahlen.
Wir haben dieses Produkt auf einer Skala von 1 bis 7 in die Risikoklasse 4 eingestuft, was einer mittleren Risikoklasse entspricht.
Gründe für die Einstufung in die Risikoklasse: Aktienmarkt- und unternehmensspezifische Preisschwankungen; Fremdwährungsrisiken.
Bitte beachten Sie das Währungsrisiko. Sie erhalten unter Umständen Zahlungen in einer anderen Währung, sodass Ihre endgültige Rendite vom Wechselkurs zwischen den beiden Währungen abhängen kann. Diese Art von Risiko ist im obigen Risikoindikator nicht berücksichtigt.
Näheres zu potenziellen Risiken findet sich im Verkaufsprospekt.

Dieses Produkt beinhaltet keinen Schutz vor künftigen Marktentwicklungen, sodass Sie das angelegte Kapital ganz oder teilweise verlieren könnten. Wenn wir nicht zahlen können was Ihnen zusteht, können Sie das gesamte angelegte Kapital verlieren.

Performance-Szenarien

Was Sie bei diesem Produkt am Ende herausbekommen, hängt von der künftigen Marktentwicklung ab. Die künftige Marktentwicklung ist ungewiss und lässt sich nicht mit Bestimmtheit vorhersagen.
Das dargestellte pessimistische, mittlere und optimistische Szenario veranschaulicht die schlechteste, durchschnittliche und beste Wertentwicklung des Produkts in den letzten 11 Jahren. Die Märkte könnten sich künftig völlig anders entwickeln.

Empfohlene Haltedauer: 6 Jahre **Anlagebeispiel: 10 000 EUR**			
Szenarien **Minimum: Es gibt keine garantierte Mindestrendite. Sie könnten Ihre Anlage ganz oder teilweise verlieren.**		**Wenn Sie nach 1 Jahr aussteigen**	**Wenn Sie nach 6 Jahren aussteigen** Empfohlene Haltedauer
Stressszenario	**Was Sie am Ende nach Abzug der Kosten herausbekommen könnten**	**2 549 EUR**	**2 889 EUR**
	Jährliche Durchschnittsrendite	-74,51 %	-18,69 %
Pessimistisches Szenario	**Was Sie am Ende nach Abzug der Kosten herausbekommen könnten**	**7 667 EUR**	**10 962 EUR**
	Jährliche Durchschnittsrendite	-23,33 %	1,54 %
Mittleres Szenario	**Was Sie am Ende nach Abzug der Kosten herausbekommen könnten**	**10 619 EUR**	**17 657 EUR**
	Jährliche Durchschnittsrendite	6,19 %	9,94 %
Optimistisches Szenario	**Was Sie am Ende nach Abzug der Kosten herausbekommen könnten**	**14 949 EUR**	**22 756 EUR**
	Jährliche Durchschnittsrendite	49,49 %	14,69 %

In den aufgeführten Zahlen sind sämtliche Kosten des Produkts selbst enthalten, jedoch unter Umständen nicht alle Kosten, die Sie an Ihren Berater oder Ihre Vertriebsstelle zahlen müssen. Unberücksichtigt ist auch Ihre persönliche steuerliche Situation, die sich ebenfalls auf den am Ende erzielten Betrag auswirken kann.
Das Stressszenario zeigt, was Sie unter extremen Marktbedingungen zurückbekommen könnten.
Pessimistisches Szenario (für die empfohlene Haltedauer): Diese Art von Szenario ergab sich bei einer Anlage zwischen 03.2024 und 02.2025.
Mittleres Szenario (für die empfohlene Haltedauer): Diese Art von Szenario ergab sich bei einer Anlage zwischen 08.2017 und 07.2023.
Optimistisches Szenario (für die empfohlene Haltedauer): Diese Art von Szenario ergab sich bei einer Anlage zwischen 01.2019 und 12.2024.

WAS GESCHIEHT, WENN DIE SWISSCANTO ASSET MANAGEMENT INTERNATIONAL S.A., LUXEMBURG, NICHT IN DER LAGE IST, DIE AUSZAHLUNG VORZUNEHMEN?

Die Vermögenswerte des Fonds und die Vermögenswerte der Verwaltungsgesellschaft werden bei der Verwahrstelle getrennt aufbewahrt. Daher hat ein Ausfall der Verwaltungsgesellschaft keine Auswirkungen auf den Wert Ihrer Anlagen in dem Fonds. Im Konkursfall der Verwahrstelle fallen die bei ihr hinterlegten Depotwerte des Fonds ebenfalls nicht in die Konkursmasse, sondern werden zugunsten des Fonds abgesondert.

WELCHE KOSTEN ENTSTEHEN?

Die Person, die Ihnen dieses Produkt verkauft oder Sie dazu berät, kann Ihnen weitere Kosten berechnen. Sollte dies der Fall sein, teilt diese Person Ihnen diese Kosten mit und legt dar, wie sich diese Kosten auf Ihre Anlage auswirken werden.

Kosten im Zeitverlauf

In den Tabellen werden Beträge dargestellt, die zur Deckung verschiedener Kostenarten von Ihrer Anlage entnommen werden. Diese Beträge hängen davon ab, wie viel Sie anlegen, wie lange Sie das Produkt halten und wie gut sich das Produkt entwickelt. Die hier dargestellten Beträge veranschaulichen einen beispielhaften Anlagebetrag und verschiedene mögliche Anlagezeiträume.

Wir haben folgende Annahme zugrunde gelegt:

- EUR 10 000 werden angelegt.
- Im ersten Jahr würden Sie den angelegten Betrag zurückerhalten (0 % Jahresrendite). Für die andere Halteperiode haben wir angenommen, dass sich das Produkt wie im mittleren Szenario dargestellt entwickelt.

	Wenn Sie nach 1 Jahr aussteigen	**Wenn Sie nach 6 Jahren aussteigen**
Gesamtkosten	**740 EUR**	**3 314 EUR**
Jährliche Auswirkungen der Kosten*	7,40 %	3,20 %

*Diese Angaben veranschaulichen, wie die Kosten Ihre Rendite pro Jahr während der Haltedauer verringern. Wenn Sie beispielsweise zum Ende der empfohlenen Haltedauer aussteigen, wird Ihre durchschnittliche Rendite pro Jahr voraussichtlich 13,14 % vor Kosten und 9,94 % nach Kosten betragen.

Zusammensetzung der Kosten

Einmalige Kosten bei Einstieg oder Ausstieg		**Wenn Sie nach 1 Jahr aussteigen**
Einstiegskosten	5,00 % des Betrags, den Sie beim Einstieg in diese Anlage zahlen. Dies ist der Höchstbetrag, der Ihnen berechnet wird. Die Person, die Ihnen das Produkt verkauft, teilt Ihnen die tatsächliche Gebühr mit.	**Bis zu 500 EUR**
Ausstiegskosten	Wir berechnen keine Ausstiegsgebühr für dieses Produkt.	**0 EUR**
Laufende Kosten		
Verwaltungsgebühren und sonstige Verwaltungs- oder Betriebskosten	1,95 % des Werts Ihrer Anlage pro Jahr.	**237 EUR**
Portfolio-Transaktionskosten	0,03 % des Werts Ihrer Anlage pro Jahr. Hierbei handelt es sich um eine Schätzung der Kosten, die anfallen, wenn wir die zugrunde liegenden Anlagen für das Produkt kaufen oder verkaufen. Der tatsächliche Betrag hängt davon ab, wie viel wir kaufen und verkaufen.	**3 EUR**
Zusätzliche Kosten unter bestimmten Bedingungen		
Erfolgsgebühren	Wir berechnen keine Erfolgsgebühr für dieses Produkt.	**0 EUR**

Bei einer Konversion fallen max. die Hälfte der einmaligen Kosten an.

WIE LANGE SOLLTE ICH DIE ANLAGE HALTEN, UND KANN ICH VORZEITIG GELD ENTNEHMEN?

Empfohlene Haltedauer: 6 Jahre
Die empfohlene Haltedauer für dieses Produkt ist 6 Jahre. Sie wird anhand des Risiko- und Renditeprofils des Fonds ermittelt. Die für Sie persönlich ideale Haltedauer kann von dieser empfohlenen Haltedauer abweichen. Deshalb empfehlen wir Ihnen, diesen Punkt mit Ihrem Kundenberater zu besprechen. Eine kürzere als die empfohlene Haltedauer kann sich ungünstig auf das Risiko- und Renditeprofil Ihrer Anlage auswirken. Fondsanteile können grundsätzlich an jedem Luxemburger Bankgeschäftstag zurückgegeben werden. Allfällige Kosten sind unter «Zusammensetzung der Kosten» oben aufgeführt.

WIE KANN ICH MICH BESCHWEREN?

Bei Beschwerden über das Produkt, den Hersteller des Produkts oder die Person, welche Ihnen das Produkt empfohlen oder verkauft hat, wenden Sie sich bitte an Ihren Berater oder an die Swisscanto Asset Management International S.A., Luxemburg.
Die Verwaltungsgesellschaft wird Ihre Anfrage bearbeiten und Ihnen sobald wie möglich eine Rückmeldung zukommen lassen.

Anschrift: Swisscanto Asset Management International S.A.
6, route de Trèves
L-2633 Senningerberg
Internetseite: www.swisscanto.com/int/de/rechtliches/umgang-mit-anlegerbeschwerden.html
E-Mail: anlegerbeschwerden@swisscanto.com

SONSTIGE ZWECKDIENLICHE ANGABEN

Dieses Dokument beschreibt den Fonds. Weitere Informationen über den Fonds, der zugehörige Verkaufsprospekt, Vertragsbedingungen, Jahres- und Halbjahresbericht sowie aktuelle Anteilspreise können kostenlos in Deutsch unter www.swisscanto.com abgerufen werden, wobei diese Dokumente gegebenenfalls für den gesamten Umbrella-Fonds erstellt werden.

Die bisherige Wertentwicklung dieses Produkts finden Sie unter diesem Link
https://api.kneip.com/v1/documentdata/permalinks/KPP_LU0136171559_de_LU.pdf
Bitte beachten Sie, dass die historische Wertentwicklung kein Hinweis auf die zukünftige Wertentwicklung ist. Es gibt keine Garantie für zukünftige Erträge.
Die Wertentwicklung in der Vergangenheit zeigt die Wertentwicklung des Produkts als prozentualen Verlust oder Gewinn pro Jahr.

Berechnungen früherer Performance-Szenarien finden Sie unter diesem Link
https://api.kneip.com/v1/documentdata/permalinks/KMS_LU0136171559_de_LU.csv.

BASISINFORMATIONSBLATT

Zweck

Dieses Informationsblatt stellt Ihnen wesentliche Informationen über dieses Anlageprodukt zur Verfügung. Es handelt sich nicht um Werbematerial. Diese Informationen sind gesetzlich vorgeschrieben, um Ihnen dabei zu helfen, die Art, das Risiko, die Kosten sowie die möglichen Gewinne und Verluste dieses Produkts zu verstehen und Ihnen dabei zu helfen, es mit anderen Produkten zu vergleichen.

Swisscanto (LU) Portfolio Fund Sustainable Balanced (EUR) AA

PRODUKT

Produkt: Swisscanto (LU) Portfolio Fund Sustainable Balanced (EUR) AA (im Folgenden «Produkt») ist eine Anteilsklasse des Teilfonds Swisscanto (LU) Portfolio Fund Sustainable Balanced (EUR) (im Folgenden «Fonds»), ein Teilfonds des Umbrella-Fonds Swisscanto (LU) Portfolio Fund.

Hersteller: Der Fonds wird von der Swisscanto Asset Management International S.A., Luxemburg, (Verwaltungsgesellschaft) verwaltet, ein Unternehmen des Zürcher Kantonalbank Konzerns.

Portfolio Manager: Zürcher Kantonalbank

ISIN: LU0208341965

Internetseite: www.swisscanto.com

Telefon: +352 27 843 592

Der Fonds und die Swisscanto Asset Management International S.A., Luxemburg, sind in Luxemburg zugelassen und werden durch die Commission de Surveillance du Secteur Financier (CSSF) reguliert.

Datum des Dokuments: 17.03.2025

UM WELCHE ART VON PRODUKT HANDELT ES SICH?

Art:
Investmentfonds (OGAW) nach luxemburgischem Recht, welcher dem Gesetz für Organismen für gemeinsame Anlagen vom 17. Dezember 2010 untersteht und nach diesem Gesetz ein fonds commun de placement ist. Die Wertentwicklung des Fonds hängt von der Entwicklung der zugrundeliegenden Investitionen ab.

Laufzeit:
Dieses Produkt besteht auf unbestimmte Zeit und hat kein Fälligkeitsdatum. Der Hersteller kann den Fonds jederzeit repositionieren, mit einem anderen Fonds vereinigen oder ohne Einhaltung einer Kündigungsfrist einseitig auflösen.

Ziele:
Das Anlageziel ist der langfristige Kapitalerhalt sowie die Erwirtschaftung einer angemessenen Rendite in EUR, indem weltweit in Obligationen und Aktien investiert wird, die mit der Sustainable Ausprägung vereinbar sind.
Der Fonds investiert in Aktien, Obligationen und Geldmarkinstrumente. Der Aktienanteil liegt dabei zwischen 35% und 65%. Bis 50% der Anlagen können indirekt (über Zielfonds) erfolgen. Der Fonds investiert mindestens 80% seines Vermögens in Anlagen gemäss der Sustainable Ausprägung. Der Fonds wird unter Art. 9 der Verordnung (EU) 2019/2088 des Europäischen Parlaments und des Rates vom 27. November 2019 über nachhaltigkeitsbezogene Offenlegungspflichten im Finanzdienstleistungssektor («SFDR») eingeordnet.
Die Wertpapiere werden diskretionär aufgrund eines konsistenten Anlageprozesses ausgewählt (aktives Management). Für die Zusammensetzung des Portfolios liegt der Fokus der Titelauswahl und deren Gewichtung auf Unternehmen aus dem massgeschneiderten Referenzindex. Die Abweichung vom Referenzindex kann wesentlich sein. Die Zusammensetzung ist im Verkaufsprospekt dargelegt. Die Anlagepolitik orientiert sich an diesem Referenzindex und versucht dessen Wertentwicklung zu übertreffen. Der Asset Manager hat jederzeit die Möglichkeit, durch aktive Über- sowie Untergewichtung einzelner Titel und Sektoren, aufgrund von Marktgegebenheiten und Risikoeinschätzungen, wesentlich oder unwesentlich, positiv oder negativ vom Referenzindex abzuweichen.

Fondsanteile werden grundsätzlich an jedem Luxemburger Bankgeschäftstag ausgegeben und zurückgenommen.
Gewinne und Erträge der Anteilsklasse werden ausgeschüttet.
Verwahrstelle ist die CACEIS Bank, Luxembourg Branch, 5, Allée Scheffer, L-2520 Luxemburg.
Die Haftung des Vermögens eines Fonds innerhalb des Umbrella-Fonds für Forderungen gegen das Vermögen eines anderen Fonds ist ausgeschlossen.
Der Anleger hat das Recht, seine Anlage in Anteilen eines Fonds in Anteile eines anderen Fonds bzw. einer anderen Anteilsklasse des gleichen Fonds umzuwandeln.
Weitere Informationen zu den Modalitäten des Anteilstausches sind im Verkaufsprospekt ersichtlich.

Kleinanleger-Zielgruppe:
Dieses Produkt ist für Anleger geeignet, welche ...
... mindestens elementares Wissen zu den im Produkt enthaltenen Finanzinstrumenten aufweisen;
... mindestens einen mittelfristigen Anlagehorizont haben;
... im allerschlechtesten Fall auch den Verlust des gesamten investierten Kapitals verkraften könnten.

WELCHE RISIKEN BESTEHEN UND WAS KÖNNTE ICH IM GEGENZUG DAFÜR BEKOMMEN?

Risikoindikator

Niedrigeres Risiko < 1 2 **3** 4 5 6 7 > Höheres Risiko

Der Risikoindikator beruht auf der Annahme, dass Sie das Produkt 5 Jahre halten.
Wenn Sie die Anlage frühzeitig einlösen, kann das tatsächliche Risiko erheblich davon abweichen und Sie erhalten unter Umständen weniger zurück.

Der Gesamtrisikoindikator hilft Ihnen, das mit diesem Produkt verbundene Risiko im Vergleich zu anderen Produkten einzuschätzen. Er zeigt, wie hoch die Wahrscheinlichkeit ist, dass Sie bei diesem Produkt Geld verlieren, weil sich die Märkte in einer bestimmten Weise entwickeln oder wir nicht in der Lage sind, Sie auszubezahlen.
Wir haben dieses Produkt auf einer Skala von 1 bis 7 in die Risikoklasse 3 eingestuft, was einer mittelniedrigen Risikoklasse entspricht.
Gründe für die Einstufung in die Risikoklasse: Aktienmarkt- und unternehmensspezifische Preisschwankungen; Zinsaufschlag; Zinskurve; Fremdwährungsrisiken.
Bitte beachten Sie das Währungsrisiko. Sie erhalten unter Umständen Zahlungen in einer anderen Währung, sodass Ihre endgültige Rendite vom Wechselkurs zwischen den beiden Währungen abhängen kann. Diese Art von Risiko ist im obigen Risikoindikator nicht berücksichtigt.

Weitere Risiken, die für das Produkt wesentlich sind: Kreditrisiken; Derivaterisiken. Näheres zu potenziellen Risiken findet sich im Verkaufsprospekt.
Dieses Produkt beinhaltet keinen Schutz vor künftigen Marktentwicklungen, sodass Sie das angelegte Kapital ganz oder teilweise verlieren könnten. Wenn wir nicht zahlen können was Ihnen zusteht, können Sie das gesamte angelegte Kapital verlieren.

Performance-Szenarien

Was Sie bei diesem Produkt am Ende herausbekommen, hängt von der künftigen Marktentwicklung ab. Die künftige Marktentwicklung ist ungewiss und lässt sich nicht mit Bestimmtheit vorhersagen.
Das dargestellte pessimistische, mittlere und optimistische Szenario veranschaulicht die schlechteste, durchschnittliche und beste Wertentwicklung des Produkts in den letzten 10 Jahren. Die Märkte könnten sich künftig völlig anders entwickeln.

Empfohlene Haltedauer: 5 Jahre **Anlagebeispiel: 10 000 EUR**			
Szenarien **Minimum: Es gibt keine garantierte Mindestrendite. Sie könnten Ihre Anlage ganz oder teilweise verlieren.**		**Wenn Sie nach 1 Jahr aussteigen**	**Wenn Sie nach 5 Jahren aussteigen** Empfohlene Haltedauer
Stressszenario	**Was Sie am Ende nach Abzug der Kosten herausbekommen könnten**	**5 978 EUR**	**6 045 EUR**
	Jährliche Durchschnittsrendite	-40,22 %	-9,58 %
Pessimistisches Szenario	**Was Sie am Ende nach Abzug der Kosten herausbekommen könnten**	**8 141 EUR**	**9 828 EUR**
	Jährliche Durchschnittsrendite	-18,59 %	-0,35 %
Mittleres Szenario	**Was Sie am Ende nach Abzug der Kosten herausbekommen könnten**	**10 237 EUR**	**12 141 EUR**
	Jährliche Durchschnittsrendite	2,37 %	3,96 %
Optimistisches Szenario	**Was Sie am Ende nach Abzug der Kosten herausbekommen könnten**	**12 380 EUR**	**14 013 EUR**
	Jährliche Durchschnittsrendite	23,80 %	6,98 %

In den aufgeführten Zahlen sind sämtliche Kosten des Produkts selbst enthalten, jedoch unter Umständen nicht alle Kosten, die Sie an Ihren Berater oder Ihre Vertriebsstelle zahlen müssen. Unberücksichtigt ist auch Ihre persönliche steuerliche Situation, die sich ebenfalls auf den am Ende erzielten Betrag auswirken kann.
Das Stressszenario zeigt, was Sie unter extremen Marktbedingungen zurückbekommen könnten.
Pessimistisches Szenario (für die empfohlene Haltedauer): Diese Art von Szenario ergab sich bei einer Anlage zwischen 04.2015 und 03.2020.
Mittleres Szenario (für die empfohlene Haltedauer): Diese Art von Szenario ergab sich bei einer Anlage zwischen 11.2019 und 10.2024.
Optimistisches Szenario (für die empfohlene Haltedauer): Diese Art von Szenario ergab sich bei einer Anlage zwischen 11.2016 und 10.2021.

WAS GESCHIEHT, WENN DIE SWISSCANTO ASSET MANAGEMENT INTERNATIONAL S.A., LUXEMBURG, NICHT IN DER LAGE IST, DIE AUSZAHLUNG VORZUNEHMEN?

Die Vermögenswerte des Fonds und die Vermögenswerte der Verwaltungsgesellschaft werden bei der Verwahrstelle getrennt aufbewahrt. Daher hat ein Ausfall der Verwaltungsgesellschaft keine Auswirkungen auf den Wert Ihrer Anlagen in dem Fonds. Im Konkursfall der Verwahrstelle fallen die bei ihr hinterlegten Depotwerte des Fonds ebenfalls nicht in die Konkursmasse, sondern werden zugunsten des Fonds abgesondert.

WELCHE KOSTEN ENTSTEHEN?

Die Person, die Ihnen dieses Produkt verkauft oder Sie dazu berät, kann Ihnen weitere Kosten berechnen. Sollte dies der Fall sein, teilt diese Person Ihnen diese Kosten mit und legt dar, wie sich diese Kosten auf Ihre Anlage auswirken werden.

Kosten im Zeitverlauf

In den Tabellen werden Beträge dargestellt, die zur Deckung verschiedener Kostenarten von Ihrer Anlage entnommen werden. Diese Beträge hängen davon ab, wie viel Sie anlegen, wie lange Sie das Produkt halten und wie gut sich das Produkt entwickelt. Die hier dargestellten Beträge veranschaulichen einen beispielhaften Anlagebetrag und verschiedene mögliche Anlagezeiträume.

Wir haben folgende Annahme zugrunde gelegt:

- EUR 10 000 werden angelegt.
- Im ersten Jahr würden Sie den angelegten Betrag zurückerhalten (0 % Jahresrendite). Für die andere Halteperiode haben wir angenommen, dass sich das Produkt wie im mittleren Szenario dargestellt entwickelt.

	Wenn Sie nach 1 Jahr aussteigen	**Wenn Sie nach 5 Jahren aussteigen**
Gesamtkosten	**479 EUR**	**1 442 EUR**
Jährliche Auswirkungen der Kosten*	4,79 %	2,36 %

*Diese Angaben veranschaulichen, wie die Kosten Ihre Rendite pro Jahr während der Haltedauer verringern. Wenn Sie beispielsweise zum Ende der empfohlenen Haltedauer aussteigen, wird Ihre durchschnittliche Rendite pro Jahr voraussichtlich 6,32 % vor Kosten und 3,96 % nach Kosten betragen.

Zusammensetzung der Kosten

Einmalige Kosten bei Einstieg oder Ausstieg		**Wenn Sie nach 1 Jahr aussteigen**
Einstiegskosten	3,00 % des Betrags, den Sie beim Einstieg in diese Anlage zahlen. Dies ist der Höchstbetrag, der Ihnen berechnet wird. Die Person, die Ihnen das Produkt verkauft, teilt Ihnen die tatsächliche Gebühr mit.	**Bis zu 300 EUR**
Ausstiegskosten	Wir berechnen keine Ausstiegsgebühr für dieses Produkt.	**0 EUR**
Laufende Kosten		
Verwaltungsgebühren und sonstige Verwaltungs- oder Betriebskosten	1,50 % des Werts Ihrer Anlage pro Jahr.	**167 EUR**
Portfolio-Transaktionskosten	0,12 % des Werts Ihrer Anlage pro Jahr. Hierbei handelt es sich um eine Schätzung der Kosten, die anfallen, wenn wir die zugrunde liegenden Anlagen für das Produkt kaufen oder verkaufen. Der tatsächliche Betrag hängt davon ab, wie viel wir kaufen und verkaufen.	**13 EUR**
Zusätzliche Kosten unter bestimmten Bedingungen		
Erfolgsgebühren	Wir berechnen keine Erfolgsgebühr für dieses Produkt.	**0 EUR**

Bei einer Konversion fallen max. die Hälfte der einmaligen Kosten an.

WIE LANGE SOLLTE ICH DIE ANLAGE HALTEN, UND KANN ICH VORZEITIG GELD ENTNEHMEN?

Empfohlene Haltedauer: 5 Jahre
Die empfohlene Haltedauer für dieses Produkt ist 5 Jahre. Sie wird anhand des Risiko- und Renditeprofils des Fonds ermittelt. Die für Sie persönlich ideale Haltedauer kann von dieser empfohlenen Haltedauer abweichen. Deshalb empfehlen wir Ihnen, diesen Punkt mit Ihrem Kundenberater zu besprechen. Eine kürzere als die empfohlene Haltedauer kann sich ungünstig auf das Risiko- und Renditeprofil Ihrer Anlage auswirken. Fondsanteile können grundsätzlich an jedem Luxemburger Bankgeschäftstag zurückgegeben werden. Allfällige Kosten sind unter «Zusammensetzung der Kosten» oben aufgeführt.

WIE KANN ICH MICH BESCHWEREN?

Bei Beschwerden über das Produkt, den Hersteller des Produkts oder die Person, welche Ihnen das Produkt empfohlen oder verkauft hat, wenden Sie sich bitte an Ihren Berater oder an die Swisscanto Asset Management International S.A., Luxemburg.
Die Verwaltungsgesellschaft wird Ihre Anfrage bearbeiten und Ihnen sobald wie möglich eine Rückmeldung zukommen lassen.

Anschrift: Swisscanto Asset Management International S.A.
6, route de Trèves
L-2633 Senningerberg
Internetseite: www.swisscanto.com/int/de/rechtliches/umgang-mit-anlegerbeschwerden.html
E-Mail: anlegerbeschwerden@swisscanto.com

SONSTIGE ZWECKDIENLICHE ANGABEN

Dieses Dokument beschreibt den Fonds. Weitere Informationen über den Fonds, der zugehörige Verkaufsprospekt, Vertragsbedingungen, Jahres- und Halbjahresbericht sowie aktuelle Anteilspreise können kostenlos in Deutsch unter www.swisscanto.com abgerufen werden, wobei diese Dokumente gegebenenfalls für den gesamten Umbrella-Fonds erstellt werden.

Die bisherige Wertentwicklung dieses Produkts finden Sie unter diesem Link
https://api.kneip.com/v1/documentdata/permalinks/KPP_LU0208341965_de_LU.pdf
Bitte beachten Sie, dass die historische Wertentwicklung kein Hinweis auf die zukünftige Wertentwicklung ist. Es gibt keine Garantie für zukünftige Erträge.
Die Wertentwicklung in der Vergangenheit zeigt die Wertentwicklung des Produkts als prozentualen Verlust oder Gewinn pro Jahr.

Berechnungen früherer Performance-Szenarien finden Sie unter diesem Link
https://api.kneip.com/v1/documentdata/permalinks/KMS_LU0208341965_de_LU.csv.

HANSAINVEST

Basisinformationsblatt

Zweck

Dieses Informationsblatt stellt Ihnen wesentliche Informationen über dieses Anlageprodukt zur Verfügung. Es handelt sich nicht um Werbematerial. Diese Informationen sind gesetzlich vorgeschrieben, um Ihnen dabei zu helfen, die Art, das Risiko, die Kosten sowie die möglichen Gewinne und Verluste dieses Produkts zu verstehen, und Ihnen dabei zu helfen, es mit anderen Produkten zu vergleichen.

Produkt

Name Anteilklasse/PRIIP: TBF SMART POWER EUR R

Hersteller: HANSAINVEST Hanseatische Investment-GmbH, Kapstadtring 8, 22297 Hamburg
Der Fonds ist ein in Deutschland aufgelegtes OGAW-Publikumssondervermögen (UCITS) und wird von der **HANSAINVEST Hanseatische Investment-GmbH (im Folgenden auch „wir/uns/Gesellschaft/HANSAINVEST")** verwaltet. Die **HANSAINVEST** gehört zur SIGNAL IDUNA Gruppe.

WKN / ISIN: A0RHHC / DE000A0RHHC8
Name Fonds: **TBF SMART POWER**
LEI / Produktkennung Fonds: 529900XRVTMTKSUVP823

Unsere Website: http://www.hansainvest.com
Weitere Informationen erhalten Sie telefonisch unter: +49 40 300 57 – 0

Die Bundesanstalt für Finanzdienstleistungsaufsicht (BaFin) ist für die Aufsicht der HANSAINVEST Hanseatische Investment-GmbH in Bezug auf dieses Basisinformationsblatt zuständig.
Dieses PRIIP ist in Deutschland und Österreich zugelassen.

Datum der letzten Überarbeitung des Basisinformationsblatts: 04.07.2025

Um welche Art von Produkt handelt es sich?

Art
Der Fonds ist ein in Deutschland aufgelegtes OGAW-Publikumssondervermögen (UCITS), im Folgenden auch: „Fonds/Produkt/Sondervermögen". Das Sondervermögen TBF SMART POWER ist ein Organismus für gemeinsame Anlagen, der von einer Anzahl von Anlegern Kapital einsammelt, um es gemäß einer festgelegten Anlagestrategie zum Nutzen dieser Anleger zu investieren.
Informationen über die anderen Anteilklassen des Fonds, die in Ihrem Mitgliedsstaat vertrieben werden, können Sie unter https://fondswelt.hansainvest.com/de/fondsuebersicht oder bei uns erhalten.

Laufzeit
Der Fonds hat eine unbegrenzte Laufzeit. Wir sind berechtigt, die Verwaltung des Fonds unter Einhaltung einer Kündigungsfrist von mindestens sechs Monaten durch Bekanntmachung im Bundesanzeiger und darüber hinaus im Jahres- oder Halbjahresbericht zu kündigen.
In Bezug auf die Rückgabemöglichkeit sowie die Häufigkeit der Rückgabemöglichkeit wird auf den Abschnitt „Wie lange sollte ich die Anlage halten, und kann ich vorzeitig Geld entnehmen?" verwiesen.

Ziele
Anlageziel des TBF SMART POWER ist das Erreichen eines attraktiven Wertzuwachses in Euro. Dabei wird die Erzielung einer Rendite bei angemessenem Risiko angestrebt. Das Fondsvermögen wird schwerpunktmäßig vornehmlich in internationale börsennotierte Unternehmen investiert, die ihre Umsatzerlöse oder Gewinne laut letztem Geschäftsbericht aus dem Bereich intelligente Stromnetze (Smart Grid), Power Management und Energieeffizienz und deren Zulieferer erzielt haben. Zur Absicherung und zur effizienten Verwaltung des Fondsvermögens darf der Fonds zusätzlich auch Derivate, insbesondere Index-Derivate, einsetzen. Vorerwähnte Index-Derivate sollen nur erworben werden, sofern die zugrunde liegenden Indices die Aktienmärkte abbilden. Daneben können liquide Mittel gehalten werden. Für das Sondervermögen können Aktien und Aktien gleichwertige Papiere, Andere Wertpapiere (z.B. verzinsliche Wertpapiere, Schuldverschreibungen), Bankguthaben, Geldmarktinstrumente, Anteile an anderen Investmentvermögen, Derivate zu Investitions- und Absicherungszwecken sowie sonstige Anlageinstrumente erworben werden. Das Fondsvermögen wird vorwiegend in Aktien anlegen, je nach Einschätzung und Entwicklung der Börsen und Kapitalmarktsituation auch in Finanzterminkontrakte und Schuldverschreibungen. Unter Berücksichtigung der gesetzlichen und vertraglichen Regelungen entscheidet das Portfoliomanagement über den Kauf oder den Verkauf eines Vermögensgegenstandes. Gründe für den Kauf oder den Verkauf können dabei die aktuelle Marktsituation, eine veränderte Nachrichtenlage zu einem Unternehmen oder die Liquiditätssituation im Fonds sein. Im Rahmen der Entscheidung werden auch mögliche Risiken berücksichtigt. Risiken können eingegangen werden, wenn das Verhältnis zwischen Chance und Risiko als positiv angesehen wird. Der Fonds bildet keinen Index ab und seine Anlagestrategie beruht nicht auf der Nachbildung der Entwicklung eines oder mehrerer Indizes. Die Anlagestrategie orientiert sich auch nicht an einem festgelegten Vergleichsmaßstab. Der Fonds verwendet keinen Referenzwert, weil er eine marktunabhängige Wertentwicklung verfolgt. Der Fonds bewirbt unter anderem ökologische oder soziale Merkmale oder eine Kombination aus diesen Merkmalen und ist damit als Fonds gem. Art. 8 Abs. 1 der Verordnung (EU) 2019/2088 („Offenlegungsverordnung") zu qualifizieren. Details der berücksichtigten Merkmale sind dem Anhang „Ökologische und/oder soziale Merkmale" zum Prospekt und der Homepage unter https://fondswelt.hansainvest.com/de/fondszusammenfassung/110 zu entnehmen. Die Anlagestrategie des Fonds beinhaltet einen aktiven Managementprozess. Der Fonds bildet weder einen Wertpapierindex ab, noch orientiert sich die Gesellschaft für den Fonds an einem festgelegten Vergleichsmaßstab. Dies bedeutet, dass der Fondsmanager die für den Fonds zu erwerbenden Vermögensgegenstände auf Basis eines festgelegten Investitionsprozesses aktiv identifiziert, im eigenen Ermessen auswählt und nicht passiv einen Referenzindex nachbildet. Grundlage des Investitionsprozesses ist ein etablierter Research Prozess, bei dem der Fondsmanager potentiell interessante Unternehmen, Regionen, Staaten oder Wirtschaftszweige insbesondere auf Basis von Datenbankanalysen, Unternehmensberichten, Wirtschaftsprognosen, öffentlich verfügbaren Informationen und persönlichen Eindrücken und Gesprächen analysiert. Nach Durchführung dieses Prozesses entscheidet der Fondsmanager unter Beachtung der gesetzlichen Vorgaben und Anlagebedingungen über den Kauf und Verkauf des konkreten Vermögensgegenstandes. Gründe für An- oder Verkauf können hierbei insbesondere eine veränderte Einschätzung der zukünftigen Unternehmensentwicklung, die aktuelle Markt- oder Nachrichtenlage, die regionalen, globalen oder branchenspezifischen Konjunktur- und Wachstumsprognosen und die zum Zeitpunkt der Entscheidung bestehende Risikotragfähigkeit oder Liquidität des Fonds sein. Im Rahmen des Investitionsprozesses werden auch die mit dem An- oder Verkauf verbundenen möglichen Risiken berücksichtigt. Risiken können hierbei eingegangen werden, wenn der Fondsmanager das Verhältnis zwischen Chance und Risiko positiv einschätzt. Der Fonds bildet keinen Index ab, und seine Anlagestrategie beruht auch nicht auf der Nachbildung der Entwicklung eines oder mehrerer Indizes. Der Fonds verwendet keinen Referenzwert, weil der Fonds eine benchmarkunabhängige Performance erreichen soll. Das Fondsmanagement darf für den Fonds Derivatgeschäfte zum Zwecke der Absicherung, der effizienten Portfoliosteuerung und der Erzielung von Zusatzerträgen, d.h. auch zu spekulativen Zwecken, einsetzen. Ein Derivat ist ein Finanzinstrument, dessen Wert - nicht notwendig 1:1 - von der Entwicklung eines oder mehrerer Basiswerte wie z.B. Wertpapieren oder Zinssätzen abhängt.

Die Erträge der Anteilklasse werden grundsätzlich ausgeschüttet.

Verwahrstelle für das Sondervermögen ist die DONNER & REUSCHEL Aktiengesellschaft, Hamburg.

Die Anlagebedingungen sind Bestandteil der Fondsdokumente. Den Prospekt (inklusive Anlagebedingungen), den Jahresbericht und Halbjahresbericht erhalten Sie kostenlos in deutscher Sprache unter: https://fondswelt.hansainvest.com/de/fondszusammenfassung/110. Informationen über den aktuellen Anteilspreis erhalten Sie kostenlos in deutscher Sprache unter: https://fondswelt.hansainvest.com/de/fondswelt/fondspreise/aktuelle-fondspreise.
Wir sind aufgrund gesetzlicher Bestimmungen dazu verpflichtet, Ihnen diese Unterlagen bereitzustellen.

Kleinanleger-Zielgruppe
Der Fonds richtet sich an alle Arten von Anlegern, die das Ziel der Vermögensbildung bzw. Vermögensoptimierung verfolgen und langfristig investieren wollen. Sie sollten in der Lage sein, Wertschwankungen und deutliche Verluste zu tragen, und keine Garantie bezüglich des Erhalts Ihrer Anlagesumme benötigen. Der Fonds ist unter Umständen für Anleger nicht geeignet, die ihr Kapital innerhalb eines Zeitraums von 5 Jahr(en) aus dem Fonds zurückziehen wollen. Diese Einschätzung stellt keine Anlageberatung dar, da Ihre persönlichen Umstände nicht berücksichtigt werden, sondern soll Ihnen nur einen ersten Anhaltspunkt geben, ob der Fonds Ihrer Anlageerfahrung, Ihrer Risikoneigung und Ihrem Anlagehorizont entspricht.

Welche Risiken bestehen und was könnte ich im Gegenzug dafür bekommen?

Risikoindikator



<<Niedriges Risiko Höheres Risiko>>

Der Gesamtrisikoindikator hilft Ihnen, das mit diesem Produkt verbundene Risiko im Vergleich zu anderen Produkten einzuschätzen. Er zeigt, wie hoch die Wahrscheinlichkeit ist, dass Sie bei diesem Produkt Geld verlieren, weil sich die Märkte in einer bestimmten Weise entwickeln oder wir nicht in der Lage sind, Sie auszubezahlen. Wir haben dieses Produkt auf einer Skala von 1 bis 7 in die Risikoklasse 4 eingestuft, wobei 4 einer mittleren Risikoklasse entspricht.
Das Risiko potenzieller Verluste aus der künftigen Wertentwicklung wird als mittel eingestuft. Bei ungünstigen Marktbedingungen ist es möglich, dass die Fähigkeit beeinträchtigt ist, Ihr Rückgabeverlangen auszuführen.

Der Risikoindikator beruht auf der Annahme, dass Sie das Produkt 5 Jahr(e) halten.

Wenn Sie die Anlage frühzeitig einlösen, kann das tatsächliche Risiko erheblich davon abweichen und Sie erhalten unter Umständen weniger zurück.

Weitere Risiken (u.a. Kontrahenten-, Verwahr-, Liquiditätsrisiko, operationelle Risiken etc.) und Informationen hierzu können Sie dem Prospekt entnehmen.

Bitte beachten Sie die Angaben im Abschnitt „Wie lange soll ich die Anlage halten, und kann ich vorzeitig Geld entnehmen?".

Dieses Produkt beinhaltet keinen Schutz vor künftigen Marktentwicklungen, sodass Sie das angelegte Kapital ganz oder teilweise verlieren könnten.

Performance-Szenarien

Was Sie bei diesem Produkt am Ende herausbekommen, hängt von der künftigen Marktentwicklung ab. Die künftige Marktentwicklung ist ungewiss und lässt sich nicht mit Bestimmtheit vorhersagen.

Das dargestellte pessimistische, mittlere und optimistische Szenario veranschaulichen die schlechteste, durchschnittliche und beste Wertentwicklung des Produktes in den letzten 10 Jahren. Die Märkte könnten sich künftig völlig anders entwickeln.

Empfohlene Haltedauer:	**5 Jahre**		
Anlagebeispiel:	**10.000 EUR**		
Szenarien		**Wenn Sie nach 1 Jahr aussteigen**	**Wenn Sie nach 5 Jahren aussteigen**
Minimum	**Es gibt keine garantierte Mindestrendite. Sie könnten Ihre Anlage ganz oder teilweise verlieren.**		
Stressszenario	**Was Sie am Ende nach Abzug der Kosten herausbekommen könnten**	5.920 EUR	2.820 EUR
	Jährliche Durchschnittsrendite	-40,8 %	-22,4 %
Pessimistisches Szenario	**Was Sie am Ende nach Abzug der Kosten herausbekommen könnten**	6.720 EUR	8.100 EUR
	Jährliche Durchschnittsrendite	-32,8 %	-4,1 %
Mittleres Szenario	**Was Sie am Ende nach Abzug der Kosten herausbekommen könnten**	10.430 EUR	13.330 EUR
	Jährliche Durchschnittsrendite	4,3 %	5,9 %
Optimistisches Szenario	**Was Sie am Ende nach Abzug der Kosten herausbekommen könnten**	16.660 EUR	21.550 EUR
	Jährliche Durchschnittsrendite	66,6 %	16,6 %

In den angeführten Zahlen sind sämtliche Kosten des Produkts selbst enthalten, jedoch unter Umständen nicht alle Kosten, die Sie an Ihren Berater oder Ihre Vertriebsstelle zahlen müssen, sowie die Kosten Ihres Beraters oder Ihrer Vertriebsstelle. Unberücksichtigt ist auch Ihre persönliche steuerliche Situation, die sich ebenfalls auf den am Ende erzielten Betrag auswirken kann.

Das Stressszenario zeigt, was Sie unter extremen Marktbedingungen zurückbekommen könnten.

Pessimistisches Szenario (für die empfohlene Haltedauer): Diese Art von Szenario ergab sich bei einer Anlage zwischen Juli 2015 und Juli 2020.
Mittleres Szenario (für die empfohlene Haltedauer): Diese Art von Szenario ergab sich bei einer Anlage zwischen Januar 2017 und Januar 2022.
Optimistisches Szenario (für die empfohlene Haltedauer): Diese Art von Szenario ergab sich bei einer Anlage zwischen April 2020 und April 2025.

Was geschieht, wenn die HANSAINVEST Hanseatische Investment-GmbH nicht in der Lage ist, die Auszahlung vorzunehmen?

Der Ausfall der HANSAINVEST Hanseatische Investment-GmbH hat keine direkten Auswirkungen auf Ihre Auszahlung, da die gesetzliche Regelung vorsieht, dass bei einer Insolvenz der HANSAINVEST Hanseatische Investment-GmbH das Sondervermögen nicht in die Insolvenzmasse eingeht, sondern eigenständig erhalten bleibt.

Welche Kosten entstehen?

Die Person, die Ihnen dieses Produkt verkauft oder Sie dazu berät, kann Ihnen weitere Kosten berechnen. Sollte dies der Fall sein, teilt diese Person Ihnen diese Kosten mit und legt dar, wie sich diese Kosten auf Ihre Anlage auswirken werden.

Kosten im Zeitverlauf
In den Tabellen werden Beträge dargestellt, die zur Deckung verschiedener Kostenarten von Ihrer Anlage entnommen werden. Diese Beträge hängen davon ab, wie viel Sie anlegen, wie lange Sie das Produkt halten und wie gut sich das Produkt entwickelt. Die hier dargestellten Beträge veranschaulichen einen beispielhaften Anlagebetrag und verschiedene mögliche Anlagezeiträume.

Wir haben folgende Annahme zugrunde gelegt:
- Im ersten Jahr würden Sie den angelegten Betrag zurückerhalten (0 % Jahresrendite). Für die anderen Halteperioden haben wir angenommen, dass sich das Produkt wie im mittleren Szenario dargestellt entwickelt
- 10.000 EUR werden angelegt

Anlage: 10.000 EUR		
Szenarien	**Wenn Sie nach 1 Jahr aussteigen**	**Wenn Sie nach 5 Jahren aussteigen**
Kosten insgesamt	765 EUR	2.662 EUR
Jährliche Auswirkungen der Kosten(*)	7,7 %	3,9 % pro Jahr

(*) Diese Angaben veranschaulichen, wie die Kosten Ihre Rendite pro Jahr während der Haltedauer verringern. Wenn Sie beispielsweise zum Ende der empfohlenen Haltedauer aussteigen, wird Ihre durchschnittliche Rendite pro Jahr voraussichtlich 9,9 % vor Kosten und 5,9 % nach Kosten betragen.

Wir können einen Teil der Kosten zwischen uns und der Person aufteilen, die Ihnen das Produkt verkauft, um die für Sie erbrachten Dienstleistungen zu decken.

Zusammensetzung der Kosten

Einmalige Kosten bei Einstieg oder Ausstieg		Wenn Sie nach 1 Jahr aussteigen
Einstiegskosten	Aktuell 5,0 % Ausgabeaufschlag gemäß Prospekt (maximaler Ausgabeaufschlag gemäß der Besonderen Anlagebedingungen 5,0 %). Ggf. können noch zusätzliche Kosten anfallen, die uns nicht bekannt sind. Die Person, die Ihnen das Produkt verkauft, oder Ihr persönlicher Finanzberater teilt Ihnen die tatsächlichen Einstiegskosten mit.	500 EUR
Ausstiegskosten	Aktuell 0,0 % Rücknahmeabschlag gemäß Prospekt (maximaler Rücknahmeabschlag gemäß der Besonderen Anlagebedingungen 0,0 %). Ggf. können noch zusätzliche Kosten anfallen, die uns nicht bekannt sind. Die Person, die Ihnen das Produkt verkauft hat, oder Ihr persönlicher Finanzberater teilt Ihnen die tatsächlichen Ausstiegskosten mit.	0 EUR
Laufende Kosten pro Jahr		
Verwaltungsgebühren und sonstige Verwaltungs- oder Betriebskosten	1,7 % des Werts Ihrer Anlage pro Jahr Hierbei handelt es sich um eine Schätzung auf der Grundlage der tatsächlichen Kosten des letzten Jahres. Sollten keine tatsächlichen Kosten des letzten Jahres vorliegen, werden die Kosten bei einer Neuauflage auf der Basis des prognostizierten Fondsvolumens im ersten Geschäftsjahr geschätzt und bei einer Übernahme anhand des zu übernehmenden Portfolios ermittelt.	169 EUR
Transaktionskosten	0,3 % des Werts Ihrer Anlage pro Jahr. Hierbei handelt es sich um eine Schätzung der Kosten, die anfallen, wenn wir die zugrunde liegenden Anlagen für das Produkt kaufen oder verkaufen. Der tatsächliche Betrag hängt davon ab, wie viel wir kaufen und verkaufen.	34 EUR
Zusätzliche Kosten unter bestimmten Bedingungen		
Erfolgsgebühren	0,6 % Performancegebühr p.a. 12,5 % (max. Höchstsatz: 15 % (vom Fondsvermögen)) der positiven Wertentwicklung über der Hurdle Rate von 8 % mit High-Water-Mark (HWM). Der tatsächliche Betrag hängt davon ab, wie gut sich Ihre Anlage entwickelt. Die vorstehende Schätzung der kumulierten Kosten enthält den Durchschnitt der letzten fünf Jahre. Sollten für ein oder mehrere Jahre keine tatsächlichen Kosten vorliegen (z.B. bei Neuauflagen oder Übernahmen), werden diese Kosten basierend auf einer Benchmark ermittelt.	62 EUR

Wie lange sollte ich die Anlage halten, und kann ich vorzeitig Geld entnehmen?

Empfohlene Haltedauer: 5 Jahr(e)

Die empfohlene Haltedauer beträgt 5 Jahre. Die Berechnung basiert auf historischen Daten. Somit stellt die empfohlene Haltedauer nur einen Richtwert dar. Es ist möglich, die Anlage vorzeitig aufzulösen. Die Anleger können von der Gesellschaft grundsätzlich börsentäglich die Rücknahme der Anteile verlangen. Die Gesellschaft kann jedoch die Rücknahme aussetzen, wenn außergewöhnliche Umstände dies unter Berücksichtigung der Anlegerinteressen erforderlich erscheinen lassen. Wir können die Rücknahme beschränken, wenn die Rückgabeverlangen der Anleger einen festgelegten Schwellenwert erreichen. Anteile können Sie über Ihr depotführendes Institut veräußern. Bitte beachten Sie, dass beim Verkauf gegebenenfalls ein Rücknahmeabschlag anfallen kann sowie Transaktionskosten bei Ihrer depotführenden Stelle in Rechnung gestellt werden können.

Weitergehende Informationen können Sie dem Abschnitt „Welche Kosten entstehen?" entnehmen.

Wie kann ich mich beschweren?

Wir bieten Ihnen die Möglichkeit, Beschwerden über den Fonds oder über unser Verhalten oder der Person, die zu dem Produkt berät oder es verkauft online, per Post oder telefonisch an uns zu übermitteln.
Schreiben Sie an compliance@hansainvest.de, oder postalisch an HANSAINVEST Hanseatische Investment-GmbH, Abteilung Compliance, Kapstadtring 8, 22297 Hamburg oder rufen Sie uns an unter +49 40 300 57 - 0
Nähere Informationen erhalten Sie unter https://www.hansainvest.de/de/unternehmen/compliance/compliance-details/bearbeitung-von-beschwerden-bei-der-hansainvest

---

Sonstige zweckdienliche Angaben

Informationen zur vergangenen Wertentwicklung der letzten 10 Jahre erhalten Sie kostenlos in deutscher Sprache unter: https://fondswelt.hansainvest.com/de/fondszusammenfassung/110. Eine Darstellung früherer monatlich ermittelter Performance-Szenarien erhalten Sie kostenlos in deutscher Sprache unter: https://fondswelt.hansainvest.com/de/performanceszenarien. Sobald diese verfügbar sind, können Sie unter „Archiv" dem Basisinformationsblatt/den Basisinformationsblättern Informationen zu Quoten aus vorherigen Jahren/Zeiträumen entnehmen: https://fondswelt.hansainvest.com/de/fonds/details/110/downloads.

Das Basisinformationsblatt ist in folgenden Sprachen erhältlich: Deutsch.

Der Fonds unterliegt dem deutschen Investmentsteuergesetz. Dies kann Auswirkungen darauf haben, wie Sie bzgl. Ihrer Einkünfte aus dem Fonds besteuert werden.

Bitte beachten Sie, dass in diesem Dokument aus regulatorischen Gründen unterschiedliche Regelungen für die Rundung von Geldbeträgen und Prozentwerten Anwendung finden. Es können Rundungsdifferenzen und Abweichungen zu anderen Unterlagen für dieses Produkt auftreten.

Basisinformationsblatt

Zweck

Gegenstand des vorliegenden Dokuments sind wesentliche Informationen zum Anlageprodukt. Es handelt sich nicht um Werbematerial. Diese Informationen sind gesetzlich vorgeschrieben und sollen Ihnen helfen, die Art, die Risiken, die Kosten sowie die möglichen Gewinne und Verluste dieses Produkts zu verstehen und es mit anderen Produkten zu vergleichen.

Produkt

Templeton Asian Growth Fund

Klasse A (Ydis) EUR • ISIN LU0229939763 • Ein Teilfonds von Franklin Templeton Investment Funds (OGAW)

Verwaltungsgesellschaft (und Hersteller): Franklin Templeton International Services S.à r.l., eine Gesellschaft der Franklin Templeton Unternehmensgruppe

Website: www.franklintempleton.lu

Für weiterführende Informationen rufen Sie uns unter (+352) 46 66 67-1 an.

In Bezug auf dieses Basisinformationsblatt untersteht Franklin Templeton International Services S.à r.l. der Aufsicht der Commission de Surveillance du Secteur Financier (CSSF).

Dieses produkt ist in Luxemburg autorisiert.

Erstellungsdatum des BIB: 30.06.2025

Um welche Art von Produkt handelt es sich?

Art

Das Produkt ist eine Anteilsklasse des Teilfonds Templeton Asian Growth Fund (der „Fonds“) von Franklin Templeton Investment Funds, einer offenen Investmentgesellschaft mit variablem Kapital (SICAV), die als OGAW klassifiziert ist.

Laufzeit

Der Fonds hat kein Fälligkeitsdatum. Er kann unter den im aktuellen Fondsprospekt dargelegten Bedingungen geschlossen werden.

Ziele

Anlageziel

Angestrebt wird ein langfristiges Anlagewachstum durch Kapitalzuwachs.

Anlagerichtlinien

Der Fonds investiert überwiegend in Aktien von Unternehmen mit beliebiger Marktkapitalisierung, die ihren Sitz in Asien (ohne Australien, Neuseeland und Japan) haben oder dort notiert sind bzw. einen wesentlichen Teil ihrer Geschäftstätigkeit ausüben.

Diese Anlagen können Hinterlegungsscheine umfassen. In geringerem Umfang kann der Fonds in Unternehmensanleihen und nicht börsennotierte Unternehmen sowie in chinesische A-Aktien (vor allem über Shanghai-Hong Kong Stock Connect und Shenzhen-Hong Kong Stock Connect) und chinesische B-Aktien investieren.

Derivate und Techniken Der Fonds kann Derivate zur Verringerung von Risiken (Hedging bzw. Absicherung) und Kosten sowie zur Erzielung von zusätzlichem Ertrag oder Wachstum (im Einklang mit dem Risikoprofil des Fonds) einsetzen.

Strategie Der Anlageverwalter wendet bei der Titelauswahl einen langfristigen Value-orientierten Ansatz an, mit Schwerpunkt auf Sorgfalt und Disziplin.

SFDR-Kategorie Artikel 8 (bewirbt ökologische und/oder soziale Merkmale gemäß den EU-Vorschriften).

Der Anlageverwalter wendet eine unternehmenseigene Rating-Methode an, bei der verschiedene ESG-Kriterien zur Bewertung der langfristigen Chancen und Risiken herangezogen werden. Der Fonds bevorzugt Unternehmen mit einem starken oder sich verbessernden Profil und verzichtet auf bzw. beschränkt Anlagen in bestimmten umwelt- oder sozialschädlichen Branchen wie Kraftwerkskohle, Waffen und Tabak. Der Anlageverwalter sucht den Dialog mit Unternehmen zu ESG-Themen.

Ausführlichere Informationen finden Sie unter www.franklintempleton.lu/267.

Basiswährung US-Dollar (USD).

Benchmark(s) MSCI AC Asia ex-Japan 10/40 Index-NR - Linked. Nur zum Vergleich der Wertentwicklung verwendet.

Der Fonds wird aktiv verwaltet und kann erheblich von der/den Benchmark(s) abweichen.

Anteilsklasse

Die auf die in diesem Dokument dargestellte Anteilsklasse entfallenden Dividendenerträge des Fonds werden an die Anteilinhaber ausgeschüttet.

Kauf und Verkauf von Anteilen

Sie können die Anteile normalerweise an jedem Handelstag der New Yorker Börse kaufen oder verkaufen.

Kleinanleger-Zielgruppe

Anleger, die sich der Risiken des Fonds bewusst sind und eine Anlagedauer von mindestens 5 Jahren planen. Der Fonds ist gegebenenfalls für Anleger attraktiv, die:

- ein langfristiges Anlagewachstum anstreben
- an einem Engagement in den Aktienmärkten Asiens als Teil eines diversifizierten Portfolios interessiert sind
- ein hohes Risikoprofil aufweisen und erhebliche kurzfristige Veränderungen des Anteilspreises hinnehmen können

Produktverfügbarkeit Der Fonds ist allen AnlegerInnen mit zumindest grundlegenden Anlagekenntnissen, mit oder ohne Beratungsbedarf, über zahlreiche Vertriebskanäle zugänglich.

Begriffserklärungen

Hinterlegungsscheine: Eigentumszertifikate, die es ermöglichen, mit Aktien an Märkten zu handeln, für die die emittierenden Unternehmen nicht zugelassen sind.

Derivate: Finanzinstrumente, deren Wert an einen oder mehrere Zinsen, Indizes, Aktienkurse oder andere Werte gebunden ist.

Aktien: Wertpapiere, die ein Teileigentum an einem Unternehmen darstellen.

Verwahrstelle

J.P. Morgan SE, Niederlassung Luxemburg

Weitere Informationen

Bitte beachten Sie den unten stehenden Abschnitt „Sonstige relevante Informationen“.

Welche Risiken bestehen und was könnte ich im Gegenzug dafür bekommen?

Risikoindikator

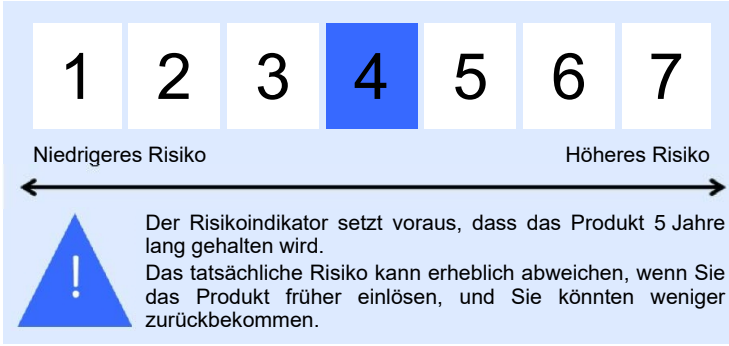

Der Risikoindikator setzt voraus, dass das Produkt 5 Jahre lang gehalten wird.
Das tatsächliche Risiko kann erheblich abweichen, wenn Sie das Produkt früher einlösen, und Sie könnten weniger zurückbekommen.

Der Gesamtrisikoindikator hilft Ihnen, das mit diesem Produkt verbundene Risiko im Vergleich zu anderen Produkten einzuschätzen. Er zeigt, wie hoch die Wahrscheinlichkeit ist, dass Sie bei diesem Produkt Geld verlieren, weil sich die Märkte in einer bestimmten Weise entwickeln.

Wir haben dieses Produkt auf einer Skala von 1 bis 7 mit 4 eingestuft, was einer mittleren Risikoklasse entspricht. Das Risiko potenzieller Verluste aus der künftigen Wertentwicklung wird als mittel eingestuft, und bei ungünstigen Marktbedingungen ist es möglich, dass die Fähigkeit beeinträchtigt wird, Sie auszuzahlen.

Bedenken Sie das Währungsrisiko. Sie erhalten Zahlungen unter Umständen in einer anderen Währung, sodass die endgültige Rendite, die Sie erhalten, vom Wechselkurs zwischen den beiden Währungen abhängt. Dieses Risiko wird in dem oben dargestellten Indikator nicht berücksichtigt.

Weitere wesentliche Risiken für das Produkt, die nicht vom Gesamtrisikoindikator erfasst werden:

• Schwellenmarktrisiko

Umfassende Informationen über alle für den vorliegenden Fonds geltenden Risiken finden Sie im Abschnitt „Risikoabwägungen“ des aktuellen Fondsprospekts.

Dieses Produkt beinhaltet keinen Schutz vor der zukünftigen Marktentwicklung, sodass Sie Ihre Anlage ganz oder teilweise verlieren können.

Performance-Szenarien

In den angeführten Zahlen sind sämtliche Kosten des Produkts selbst enthalten, jedoch unter Umständen nicht alle Kosten, die Sie an BeraterInnen oder Ihre Vertriebsstelle zahlen. Unberücksichtigt ist auch Ihre persönliche steuerliche Situation, die sich ebenfalls auf den am Ende erzielten Betrag auswirken kann. Was Sie bei diesem Produkt am Ende herausbekommen, hängt davon ab, wie sich der Markt künftig entwickelt. Die Marktentwicklung in der Zukunft ist ungewiss und lässt sich nicht mit Bestimmtheit vorhersagen.

Das dargestellte ungünstige, moderate und günstige Szenario veranschaulicht jeweils die schlechteste, durchschnittliche und beste Wertentwicklung des Produkts in den letzten 10 Jahren. Die Märkte können sich künftig völlig anders entwickeln.

Empfohlene Haltedauer: 5 Jahren
Anlagebeispiel: 10000 EUR

Szenarien	Rückgaben	Wenn Sie nach 1 Jahr aussteigen	Wenn Sie nach 5 Jahren aussteigen
Minimum	Es gibt keine garantierte Mindestrendite. Sie könnten Ihre Anlage ganz oder teilweise verlieren.	-	-
Stressszenario	Was Sie am Ende nach Abzug der Kosten herausbekommen könnten	1 590 EUR	3 090 EUR
Stressszenario	Jährliche Durchschnittsrendite	-84.10%	-20.93%
Pessimistisches Szenario	Was Sie am Ende nach Abzug der Kosten herausbekommen könnten	6 660 EUR	7 360 EUR
Pessimistisches Szenario	Jährliche Durchschnittsrendite	-33.40%	-5.95%
Mittleres Szenario	Was Sie am Ende nach Abzug der Kosten herausbekommen könnten	9 640 EUR	10 140 EUR
Mittleres Szenario	Jährliche Durchschnittsrendite	-3.60%	0.28%
Optimistisches Szenario	Was Sie am Ende nach Abzug der Kosten herausbekommen könnten	14 350 EUR	17 570 EUR
Optimistisches Szenario	Jährliche Durchschnittsrendite	43.50%	11.93%

Das Stressszenario zeigt, was Sie unter extremen Marktbedingungen zurückbekommen könnten.

Pessimistisches Szenario: Diese Art von Szenario ergab sich bei einer Anlage zwischen Februar 2021 und Dezember 2024.

Mittleres Szenario: Diese Art von Szenario ergab sich bei einer Anlage zwischen April 2017 und April 2022.

Optimistisches Szenario: Diese Art von Szenario ergab sich bei einer Anlage zwischen Februar 2016 und Februar 2021.

Was geschieht, wenn Franklin Templeton International Services S.à r.l. nicht in der Lage ist, die Auszahlung vorzunehmen?

Franklin Templeton International Services S.à r.l. („FTIS“) ist die Verwaltungsgesellschaft des Fonds, aber die Vermögenswerte des Fonds werden getrennt von FTIS von der Verwahrstelle gehalten. J.P. Morgan SE, Niederlassung Luxemburg, als bestellte Verwahrstelle, haftet gegenüber dem Fonds oder seinen AnteilsinhaberInnen für Verluste, die durch ihre fahrlässige oder vorsätzliche Nichterfüllung ihrer Verwahrungs- bzw. Aufbewahrungspflichten entstehen (ein Ausfall der Verwahrstelle oder ihrer Beauftragten kann jedoch zu einem Verlust liquider Mittel führen).

Bei Ausfall der Verwahrstelle des Fonds sind Sie durch kein Entschädigungs- oder Sicherungssystem gedeckt.

Welche Kosten entstehen?

Die Person, die Ihnen dieses Produkt verkauft oder Sie dazu berät, kann Ihnen weitere Kosten berechnen. Sollte dies der Fall sein, teilt diese Person Ihnen diese Kosten mit und legt dar, wie sich diese Kosten auf Ihre Anlage auswirken.

Kosten im Laufe der Zeit

In den Tabellen werden Beträge dargestellt, die zur Deckung verschiedener Kostenarten von Ihrer Anlage entnommen werden. Diese Beträge hängen davon ab, wie viel Sie anlegen, wie lange Sie das Produkt halten und wie gut sich das Produkt entwickelt. Die hier dargestellten Beträge veranschaulichen einen beispielhaften Anlagebetrag und verschiedene mögliche Anlagezeiträume.

Wir haben folgende Annahme zugrunde gelegt:

• Im ersten Jahr würden Sie den angelegten Betrag zurückerhalten (0% Jahresrendite). Für die anderen Halteperioden haben wir angenommen, dass sich das Produkt wie im moderaten Szenario dargestellt entwickelt

• EUR 10 000 werden angelegt

Kosten im Laufe der Zeit	Wenn Sie nach 1 Jahr aussteigen	Wenn Sie nach 5 Jahren aussteigen
Kosten insgesamt	813 EUR	1 939 EUR
Jährliche Auswirkungen der Kosten (*)	8.1%	3.6% pro Jahr

(*) Diese Angaben veranschaulichen, wie die Kosten Ihre Rendite pro Jahr während der Haltedauer verringern. Wenn Sie beispielsweise zum Ende der empfohlenen Haltedauer aussteigen, beträgt Ihre durchschnittliche Rendite pro Jahr voraussichtlich 3.9% vor Kosten und 0.3% nach Kosten.

Wir können einen Teil der Kosten zwischen uns und der Person aufteilen, die Ihnen das Produkt verkauft, um die für Sie erbrachten Dienstleistungen zu decken. Der Betrag wird Ihnen mitgeteilt.

Hinweis: Die angeführten Zahlen enthalten keine zusätzlichen Gebühren, die Ihnen möglicherweise von Ihrer Vertriebsstelle, Ihren BeraterInnen oder in einem Versicherungspaket berechnet werden, das den Fonds umfasst.

Zusammensetzung der Kosten

Einmalige Kosten bei Einstieg oder Ausstieg	Beschreibung	Wenn Sie nach 1 Jahr aussteigen
Einstiegskosten	5.75% des Betrags, den Sie beim Einstieg in diese Anlage zahlen.	Bis zu 575 EUR
Ausstiegskosten	Wir berechnen keine Ausstiegsgebühr für dieses Produkt, die Person, die Ihnen das Produkt verkauft, kann jedoch eine Gebühr berechnen.	0 EUR
Laufende Kosten pro Jahr	**Beschreibung**	**Wenn Sie nach 1 Jahr aussteigen**
Verwaltungsgebühren und sonstige Verwaltungs- oder Betriebskosten	2.16% des Werts Ihrer Anlage pro Jahr. Hierbei handelt es sich um eine Schätzung auf der Grundlage der tatsächlichen Kosten des letzten Jahres.	216 EUR
Transaktionskosten	0.22% des Werts Ihrer Anlage pro Jahr. Hierbei handelt es sich um eine Schätzung der Kosten, die anfallen, wenn wir die zugrunde liegenden Anlagen für das Produkt kaufen oder verkaufen. Der tatsächliche Betrag hängt davon ab, wie viel wir kaufen und verkaufen.	22 EUR
Zusätzliche Kosten unter bestimmten Bedingungen	**Beschreibung**	**Wenn Sie nach 1 Jahr aussteigen**
Erfolgsgebühren (und Carried Interest)	Für dieses Produkt wird keine Erfolgsgebühr berechnet.	0 EUR

Wie lange sollte ich die Anlage halten, und kann ich vorzeitig Geld entnehmen?

Empfohlene Haltedauer: 5 Jahre

Der Fonds hat keine vorgeschriebene Mindesthaltedauer. Wir halten die empfohlene Haltedauer von 5 Jahren für angemessen, da der Fonds als langfristige Anlage konzipiert ist. Sie können Anteile an jedem Handelstag verkaufen. Der Wert Ihrer Anlagen kann unabhängig von ihrer Haltedauer aufgrund von Faktoren wie Wertentwicklung des Fonds, Entwicklungen der Aktien- und Anleihenkurse und allgemeiner Bedingungen der Finanzmärkte sowohl fallen als auch steigen. Bitte wenden Sie sich für Informationen zu den Kosten und Gebühren im Zusammenhang mit dem Verkauf der Anteile an Ihre/n BrokerIn, FinanzberaterIn oder die Vertriebsstelle.

Wie kann ich mich beschweren?

AnlegerInnen, die Informationen zum Beschwerdeverfahren erhalten oder eine Beschwerde über den Fonds, die Tätigkeit von FTIS oder die/den BeraterIn bzw. VertreiberIn des Fonds einreichen möchten, können dies auf der Website www.franklintempleton.lu tun oder sich an Franklin Templeton International Services, S.à r.l., 8A, rue Albert Borschette L-1246 Luxemburg wenden bzw. eine E-Mail an die Kundendienstabteilung service.Lux.franklintempleton@fisglobal.com schicken.

Sonstige zweckdienliche Angaben

Weitere Informationen über die Anlageziele und die Anlagepolitik des Fonds finden Sie im Abschnitt „Fondsinformationen, Anlageziele und Anlagerichtlinien“ des aktuellen Verkaufsprospekts. Exemplare des neuesten Prospekts sowie der neuesten Jahres- und Halbjahresberichte von Franklin Templeton Investment Funds sind in englischer Sprache und einigen anderen Sprachen auf der Website www.ftidocuments.com bzw. Ihrer lokalen Franklin Templeton-Website verfügbar oder können kostenlos von Franklin Templeton International Services S.à r.l., 8A, rue Albert Borschette, L-1246 Luxemburg oder Ihrer/m FinanzberaterIn angefordert werden. Die aktuellen Anteilspreise und sonstige Informationen über den Fonds (einschließlich anderer Anteilsklassen des Fonds) erhalten Sie bei FTIS, unter www.fundinfo.com oder unter www.franklintempleton.lu.

Die Darstellung der Wertentwicklung der vergangenen 10 Jahre und frühere Berechnungen von Wertentwicklungsszenarien sind abrufbar unter:

- https://docs.data2report.lu/documents/FTI/KID_PP/KID_annex_PP_LU0229939763_en.pdf
- https://docs.data2report.lu/documents/FTI/KID_PS/KID_annex_PS_LU0229939763_en.pdf

Basisinformationsblatt

Zweck

Gegenstand des vorliegenden Dokuments sind wesentliche Informationen zum Anlageprodukt. Es handelt sich nicht um Werbematerial. Diese Informationen sind gesetzlich vorgeschrieben und sollen Ihnen helfen, die Art, die Risiken, die Kosten sowie die möglichen Gewinne und Verluste dieses Produkts zu verstehen und es mit anderen Produkten zu vergleichen.

Produkt

Templeton Global Bond Fund

Klasse A (acc) EUR • ISIN LU0152980495 • Ein Teilfonds von Franklin Templeton Investment Funds (OGAW)
Verwaltungsgesellschaft (und Hersteller): Franklin Templeton International Services S.à r.l., eine Gesellschaft der Franklin Templeton Unternehmensgruppe
Website: www.franklintempleton.lu
Für weiterführende Informationen rufen Sie uns unter (+352) 46 66 67-1 an.
In Bezug auf dieses Basisinformationsblatt untersteht Franklin Templeton International Services S.à r.l. der Aufsicht der Commission de Surveillance du Secteur Financier (CSSF).
Dieses produkt ist in Luxemburg autorisiert.
Erstellungsdatum des BIB: 30.06.2025

Um welche Art von Produkt handelt es sich?

Art

Das Produkt ist eine Anteilsklasse des Teilfonds Templeton Global Bond Fund (der „Fonds“) von Franklin Templeton Investment Funds, einer offenen Investmentgesellschaft mit variablem Kapital (SICAV), die als OGAW klassifiziert ist.

Laufzeit

Der Fonds hat kein Fälligkeitsdatum. Er kann unter den im aktuellen Fondsprospekt dargelegten Bedingungen geschlossen werden.

Ziele

Anlageziel

Angestrebt wird eine Maximierung von Erträgen und Kapitalzuwachs (Gesamtertrag), einschließlich durch Währungsgewinne.

Anlagerichtlinien

Der Fonds investiert überwiegend in Staatsanleihen, die überall in der Welt begeben werden und auf eine beliebige Währung lauten. Der Fonds kann in erheblichem Umfang in Schwellenländern, einschließlich Festlandchina, anlegen. Einige dieser Anlagen können unterhalb von Investment Grade liegen.

In geringerem Umfang kann der Fonds in Unternehmensanleihen, Wertpapiere in Verzug, hypotheken- und forderungsbesicherte Wertpapiere und Wandelanleihen investieren. Der Fonds kann auch erhebliche Beträge in Form von Bankeinlagen, Geldmarktinstrumenten oder Geldmarktfonds halten.

Derivate und Techniken Der Fonds kann Derivate zur Verringerung von Risiken (Hedging bzw. Absicherung) und Kosten sowie zur Erzielung von zusätzlichem Ertrag oder Wachstum einsetzen.

SFDR-Kategorie Artikel 8 (bewirbt ökologische und/oder soziale Merkmale gemäß den EU-Vorschriften).

Ausführlichere Informationen finden Sie unter www.franklintempleton.lu/256.

Basiswährung US-Dollar (USD).

Benchmark(s) JP Morgan Global Government Bond Index. Nur zum Vergleich der Wertentwicklung verwendet.

Der Fonds wird aktiv verwaltet und kann erheblich von der/den Benchmark(s) abweichen.

Anteilsklasse

Die aus den Anlagen des Fonds erhaltenen Erträge werden thesauriert, wodurch sich der Wert der Anteile erhöht.

Kauf und Verkauf von Anteilen

Sie können die Anteile normalerweise an jedem Handelstag der New Yorker Börse kaufen oder verkaufen.

Kleinanleger-Zielgruppe

Anleger, die sich der Risiken des Fonds bewusst sind und eine Anlagedauer von mindestens 3 Jahren planen. Der Fonds ist gegebenenfalls für Anleger attraktiv, die:

- eine Kombination aus Erträgen und Anlagewachstum anstreben
- an einem Engagement in den globalen Anleihemärkten als Teil eines diversifizierten Portfolios interessiert sind
- ein mittleres Risikoprofil aufweisen und mäßige kurzfristige Veränderungen des Anteilspreises hinnehmen können

Produktverfügbarkeit Der Fonds ist allen AnlegerInnen mit zumindest grundlegenden Anlagekenntnissen, mit oder ohne Beratungsbedarf, über zahlreiche Vertriebskanäle zugänglich.

Begriffserklärungen

Anleihen, unterhalb von Investment Grade: Anleihen stellen eine Verpflichtung zur Rückzahlung einer Schuld zuzüglich Zinsen dar. Anleihen unterhalb von Investment Grade zahlen in der Regel höhere Zinsen, aber es gilt als weniger wahrscheinlich, dass sie alle geplanten Zahlungen leisten oder den ursprünglichen Schuldenbetrag zurückzahlen können.

Derivate: Finanzinstrumente, deren Wert an einen oder mehrere Zinsen, Indizes, Aktienkurse oder andere Werte gebunden ist.

Schwellenländer: Märkte von wirtschaftlich weniger entwickelten Ländern, wie z. B. einige Länder in Asien, Afrika, Osteuropa und Lateinamerika.

Verwahrstelle

J.P. Morgan SE, Niederlassung Luxemburg

Weitere Informationen

Bitte beachten Sie den unten stehenden Abschnitt „Sonstige relevante Informationen“.

Welche Risiken bestehen und was könnte ich im Gegenzug dafür bekommen?

Risikoindikator



Der Risikoindikator setzt voraus, dass das Produkt 3 Jahre lang gehalten wird.
Das tatsächliche Risiko kann erheblich abweichen, wenn Sie das Produkt früher einlösen, und Sie könnten weniger zurückbekommen.

Der Gesamtrisikoindikator hilft Ihnen, das mit diesem Produkt verbundene Risiko im Vergleich zu anderen Produkten einzuschätzen. Er zeigt, wie hoch die Wahrscheinlichkeit ist, dass Sie bei diesem Produkt Geld verlieren, weil sich die Märkte in einer bestimmten Weise entwickeln.

Wir haben dieses Produkt auf einer Skala von 1 bis 7 mit 3 eingestuft, was einer mittleren bis niedrigen Risikoklasse entspricht. Das Risiko potenzieller Verluste aus der künftigen Wertentwicklung wird als niedrig bis mittel eingestuft, und bei ungünstigen Marktbedingungen ist es unwahrscheinlich, dass die Fähigkeit beeinträchtigt wird, Sie auszuzahlen.

Bedenken Sie das Währungsrisiko. Sie erhalten Zahlungen unter Umständen in einer anderen Währung, sodass die endgültige Rendite, die Sie erhalten, vom Wechselkurs zwischen den beiden Währungen abhängt. Dieses Risiko wird in dem oben dargestellten Indikator nicht berücksichtigt.

Weitere wesentliche Risiken für das Produkt, die nicht vom Gesamtrisikoindikator erfasst werden:

• Derivaterisiko

Umfassende Informationen über alle für den vorliegenden Fonds geltenden Risiken finden Sie im Abschnitt „Risikoabwägungen“ des aktuellen Fondsprospekts.

Dieses Produkt beinhaltet keinen Schutz vor der zukünftigen Marktentwicklung, sodass Sie Ihre Anlage ganz oder teilweise verlieren können.

Performance-Szenarien

In den angeführten Zahlen sind sämtliche Kosten des Produkts selbst enthalten, jedoch unter Umständen nicht alle Kosten, die Sie an BeraterInnen oder Ihre Vertriebsstelle zahlen. Unberücksichtigt ist auch Ihre persönliche steuerliche Situation, die sich ebenfalls auf den am Ende erzielten Betrag auswirken kann. Was Sie bei diesem Produkt am Ende herausbekommen, hängt davon ab, wie sich der Markt künftig entwickelt. Die Marktentwicklung in der Zukunft ist ungewiss und lässt sich nicht mit Bestimmtheit vorhersagen.

Das dargestellte ungünstige, moderate und günstige Szenario veranschaulicht jeweils die schlechteste, durchschnittliche und beste Wertentwicklung des Produkts in den letzten 10 Jahren. Die Märkte können sich künftig völlig anders entwickeln.

Empfohlene Haltedauer: 3 Jahren
Anlagebeispiel: 10000 EUR

Szenarien	Rückgaben	Wenn Sie nach 1 Jahr aussteigen	Wenn Sie nach 3 Jahren aussteigen
Minimum	Es gibt keine garantierte Mindestrendite. Sie könnten Ihre Anlage ganz oder teilweise verlieren.	-	-
Stressszenario	Was Sie am Ende nach Abzug der Kosten herausbekommen könnten	6 950 EUR	7 170 EUR
Stressszenario	Jährliche Durchschnittsrendite	-30.50%	-10.50%
Pessimistisches Szenario	Was Sie am Ende nach Abzug der Kosten herausbekommen könnten	8 170 EUR	8 330 EUR
Pessimistisches Szenario	Jährliche Durchschnittsrendite	-18.30%	-5.91%
Mittleres Szenario	Was Sie am Ende nach Abzug der Kosten herausbekommen könnten	9 330 EUR	9 190 EUR
Mittleres Szenario	Jährliche Durchschnittsrendite	-6.70%	-2.78%
Optimistisches Szenario	Was Sie am Ende nach Abzug der Kosten herausbekommen könnten	11 160 EUR	11 240 EUR
Optimistisches Szenario	Jährliche Durchschnittsrendite	11.60%	3.97%

Das Stressszenario zeigt, was Sie unter extremen Marktbedingungen zurückbekommen könnten.

Pessimistisches Szenario: Diese Art von Szenario ergab sich bei einer Anlage zwischen August 2022 und Dezember 2024.

Mittleres Szenario: Diese Art von Szenario ergab sich bei einer Anlage zwischen Juni 2021 und Juni 2024.

Optimistisches Szenario: Diese Art von Szenario ergab sich bei einer Anlage zwischen Juli 2016 und Juli 2019.

Was geschieht, wenn Franklin Templeton International Services S.à r.l. nicht in der Lage ist, die Auszahlung vorzunehmen?

Franklin Templeton International Services S.à r.l. („FTIS“) ist die Verwaltungsgesellschaft des Fonds, aber die Vermögenswerte des Fonds werden getrennt von FTIS von der Verwahrstelle gehalten. J.P. Morgan SE, Niederlassung Luxemburg, als bestellte Verwahrstelle, haftet gegenüber dem Fonds oder seinen AnteilsinhaberInnen für Verluste, die durch ihre fahrlässige oder vorsätzliche Nichterfüllung ihrer Verwahrungs- bzw. Aufbewahrungspflichten entstehen (ein Ausfall der Verwahrstelle oder ihrer Beauftragten kann jedoch zu einem Verlust liquider Mittel führen).

Bei Ausfall der Verwahrstelle des Fonds sind Sie durch kein Entschädigungs- oder Sicherungssystem gedeckt.

Welche Kosten entstehen?

Die Person, die Ihnen dieses Produkt verkauft oder Sie dazu berät, kann Ihnen weitere Kosten berechnen. Sollte dies der Fall sein, teilt diese Person Ihnen diese Kosten mit und legt dar, wie sich diese Kosten auf Ihre Anlage auswirken.

Kosten im Laufe der Zeit

In den Tabellen werden Beträge dargestellt, die zur Deckung verschiedener Kostenarten von Ihrer Anlage entnommen werden. Diese Beträge hängen davon ab, wie viel Sie anlegen, wie lange Sie das Produkt halten und wie gut sich das Produkt entwickelt. Die hier dargestellten Beträge veranschaulichen einen beispielhaften Anlagebetrag und verschiedene mögliche Anlagezeiträume.

Wir haben folgende Annahme zugrunde gelegt:

• Im ersten Jahr würden Sie den angelegten Betrag zurückerhalten (0% Jahresrendite). Für die anderen Halteperioden haben wir angenommen, dass sich das Produkt wie im moderaten Szenario dargestellt entwickelt

• EUR 10 000 werden angelegt

Kosten im Laufe der Zeit	Wenn Sie nach 1 Jahr aussteigen	Wenn Sie nach 3 Jahren aussteigen
Kosten insgesamt	646 EUR	918 EUR
Jährliche Auswirkungen der Kosten (*)	6.5%	3.1% pro Jahr

(*) Diese Angaben veranschaulichen, wie die Kosten Ihre Rendite pro Jahr während der Haltedauer verringern. Wenn Sie beispielsweise zum Ende der empfohlenen Haltedauer aussteigen, beträgt Ihre durchschnittliche Rendite pro Jahr voraussichtlich 0.3% vor Kosten und -2.8% nach Kosten.

Wir können einen Teil der Kosten zwischen uns und der Person aufteilen, die Ihnen das Produkt verkauft, um die für Sie erbrachten Dienstleistungen zu decken. Der Betrag wird Ihnen mitgeteilt.

Hinweis: Die angeführten Zahlen enthalten keine zusätzlichen Gebühren, die Ihnen möglicherweise von Ihrer Vertriebsstelle, Ihren BeraterInnen oder in einem Versicherungspaket berechnet werden, das den Fonds umfasst.

Zusammensetzung der Kosten

Einmalige Kosten bei Einstieg oder Ausstieg	Beschreibung	Wenn Sie nach 1 Jahr aussteigen
Einstiegskosten	5.00% des Betrags, den Sie beim Einstieg in diese Anlage zahlen.	Bis zu 500 EUR
Ausstiegskosten	Wir berechnen keine Ausstiegsgebühr für dieses Produkt, die Person, die Ihnen das Produkt verkauft, kann jedoch eine Gebühr berechnen.	0 EUR
Laufende Kosten pro Jahr	**Beschreibung**	**Wenn Sie nach 1 Jahr aussteigen**
Verwaltungsgebühren und sonstige Verwaltungs- oder Betriebskosten	1.35% des Werts Ihrer Anlage pro Jahr. Hierbei handelt es sich um eine Schätzung auf der Grundlage der tatsächlichen Kosten des letzten Jahres.	135 EUR
Transaktionskosten	0.11% des Werts Ihrer Anlage pro Jahr. Hierbei handelt es sich um eine Schätzung der Kosten, die anfallen, wenn wir die zugrunde liegenden Anlagen für das Produkt kaufen oder verkaufen. Der tatsächliche Betrag hängt davon ab, wie viel wir kaufen und verkaufen.	11 EUR
Zusätzliche Kosten unter bestimmten Bedingungen	**Beschreibung**	**Wenn Sie nach 1 Jahr aussteigen**
Erfolgsgebühren (und Carried Interest)	Für dieses Produkt wird keine Erfolgsgebühr berechnet.	0 EUR

Wie lange sollte ich die Anlage halten, und kann ich vorzeitig Geld entnehmen?

Empfohlene Haltedauer: 3 Jahre

Der Fonds hat keine vorgeschriebene Mindesthaltedauer. Wir halten die empfohlene Haltedauer von 3 Jahren für angemessen, da der Fonds als mittelfristige Anlage konzipiert ist. Sie können Anteile an jedem Handelstag verkaufen. Der Wert Ihrer Anlagen kann unabhängig von ihrer Haltedauer aufgrund von Faktoren wie Wertentwicklung des Fonds, Entwicklungen der Aktien- und Anleihenkurse und allgemeiner Bedingungen der Finanzmärkte sowohl fallen als auch steigen. Bitte wenden Sie sich für Informationen zu den Kosten und Gebühren im Zusammenhang mit dem Verkauf der Anteile an Ihre/n BrokerIn, FinanzberaterIn oder die Vertriebsstelle.

Wie kann ich mich beschweren?

AnlegerInnen, die Informationen zum Beschwerdeverfahren erhalten oder eine Beschwerde über den Fonds, die Tätigkeit von FTIS oder die/den BeraterIn bzw. VertreiberIn des Fonds einreichen möchten, können dies auf der Website www.franklintempleton.lu tun oder sich an Franklin Templeton International Services, S.à r.l., 8A, rue Albert Borschette L-1246 Luxemburg wenden bzw. eine E-Mail an die Kundendienstabteilung service.Lux.franklintempleton@fisglobal.com schicken.

Sonstige zweckdienliche Angaben

Weitere Informationen über die Anlageziele und die Anlagepolitik des Fonds finden Sie im Abschnitt „Fondsinformationen, Anlageziele und Anlagerichtlinien“ des aktuellen Verkaufsprospekts. Exemplare des neuesten Prospekts sowie der neuesten Jahres- und Halbjahresberichte von Franklin Templeton Investment Funds sind in englischer Sprache und einigen anderen Sprachen auf der Website www.ftidocuments.com bzw. Ihrer lokalen Franklin Templeton-Website verfügbar oder können kostenlos von Franklin Templeton International Services S.à r.l., 8A, rue Albert Borschette, L-1246 Luxemburg oder Ihrer/m FinanzberaterIn angefordert werden. Die aktuellen Anteilspreise und sonstige Informationen über den Fonds (einschließlich anderer Anteilsklassen des Fonds) erhalten Sie bei FTIS, unter www.fundinfo.com oder unter www.franklintempleton.lu.

Die Darstellung der Wertentwicklung der vergangenen 10 Jahre und frühere Berechnungen von Wertentwicklungsszenarien sind abrufbar unter:

- https://docs.data2report.lu/documents/FTI/KID_PP/KID_annex_PP_LU0152980495_en.pdf
- https://docs.data2report.lu/documents/FTI/KID_PS/KID_annex_PS_LU0152980495_en.pdf

Weitere Informationen zum Fonds: Kriterien aus dem Bereich Umwelt, Soziales und Governance (ESG-Kriterien) stellen eine Managementkomponente dar, doch wie stark sie bei der endgültigen Entscheidung ins Gewicht fallen, ist nicht im Vorhinein festgelegt.

Basisinformationsblatt

Zweck

Gegenstand des vorliegenden Dokuments sind wesentliche Informationen zum Anlageprodukt. Es handelt sich nicht um Werbematerial. Diese Informationen sind gesetzlich vorgeschrieben und sollen Ihnen helfen, die Art, die Risiken, die Kosten sowie die möglichen Gewinne und Verluste dieses Produkts zu verstehen und es mit anderen Produkten zu vergleichen.

Produkt

Templeton Growth (Euro) Fund

Klasse A (acc) EUR • ISIN LU0114760746 • Ein Teilfonds von Franklin Templeton Investment Funds (OGAW)
Verwaltungsgesellschaft (und Hersteller): Franklin Templeton International Services S.à r.l., eine Gesellschaft der Franklin Templeton Unternehmensgruppe
Website: www.franklintempleton.lu
Für weiterführende Informationen rufen Sie uns unter (+352) 46 66 67-1 an.
In Bezug auf dieses Basisinformationsblatt untersteht Franklin Templeton International Services S.à r.l. der Aufsicht der Commission de Surveillance du Secteur Financier (CSSF).
Dieses produkt ist in Luxemburg autorisiert.
Erstellungsdatum des BIB: 30.06.2025

Um welche Art von Produkt handelt es sich?

Art

Das Produkt ist eine Anteilsklasse des Teilfonds Templeton Growth (Euro) Fund (der „Fonds“) von Franklin Templeton Investment Funds, einer offenen Investmentgesellschaft mit variablem Kapital (SICAV), die als OGAW klassifiziert ist.

Laufzeit

Der Fonds hat kein Fälligkeitsdatum. Er kann unter den im aktuellen Fondsprospekt dargelegten Bedingungen geschlossen werden.

Ziele

Anlageziel

Angestrebt wird ein langfristiges Anlagewachstum durch Kapitalzuwachs.

Anlagerichtlinien

Der Fonds investiert überwiegend in Aktien von Unternehmen mit beliebiger Marktkapitalisierung. Diese Anlagen können aus der ganzen Welt stammen, auch aus Schwellenländern.

Diese Anlagen können Hinterlegungsscheine umfassen. In geringerem Umfang kann der Fonds in Unternehmens- und Staatsanleihen investieren.

Derivate und Techniken Der Fonds kann Derivate zur Verringerung von Risiken (Hedging bzw. Absicherung) und Kosten sowie zur Erzielung von zusätzlichem Ertrag oder Wachstum (im Einklang mit dem Risikoprofil des Fonds) einsetzen.

Strategie Der Anlageverwalter wählt anhand einer Fundamentaldatenanalyse Unternehmen aus, die unter Berücksichtigung von Faktoren wie der Finanzlage und den erwarteten langfristigen Gewinnen unterbewertet erscheinen und ein überdurchschnittliches Wertsteigerungspotenzial haben.

SFDR-Kategorie Artikel 8 (bewirbt ökologische und/oder soziale Merkmale gemäß den EU-Vorschriften).

Der Anlageverwalter wendet eine unternehmenseigene Rating-Methode an, bei der verschiedene ESG-Kriterien zur Bewertung der langfristigen Chancen und Risiken herangezogen werden. Der Fonds bevorzugt Unternehmen mit einem starken oder sich verbessernden Profil und verzichtet auf bzw. beschränkt Anlagen in bestimmten umwelt- oder sozialschädlichen Branchen wie Kraftwerkskohle, Waffen und Tabak. Der Anlageverwalter sucht den Dialog mit Unternehmen zu ESG-Themen und berücksichtigt ESG-Kriterien bei Abstimmungen auf Hauptversammlungen von Unternehmen.

Ausführlichere Informationen finden Sie unter www.franklintempleton.lu/2402.

Basiswährung Euro (EUR).

Benchmark(s) MSCI All Country World Index-NR. Nur zum Vergleich der Wertentwicklung verwendet.

Der Fonds wird aktiv verwaltet und kann erheblich von der/den Benchmark(s) abweichen.

Anteilsklasse

Die aus den Anlagen des Fonds erhaltenen Erträge werden thesauriert, wodurch sich der Wert der Anteile erhöht.

Kauf und Verkauf von Anteilen

Sie können die Anteile normalerweise an jedem Bankarbeitstag im Vereinigten Königreich kaufen oder verkaufen.

Kleinanleger-Zielgruppe

Anleger, die sich der Risiken des Fonds bewusst sind und eine Anlagedauer von mindestens 5 Jahren planen. Der Fonds ist gegebenenfalls für Anleger attraktiv, die:

- ein langfristiges Anlagewachstum anstreben
- an einem Engagement in den globalen Aktienmärkten als Teil eines diversifizierten Portfolios interessiert sind
- ein hohes Risikoprofil aufweisen und erhebliche kurzfristige Veränderungen des Anteilspreises hinnehmen können

Produktverfügbarkeit Der Fonds ist allen AnlegerInnen mit zumindest grundlegenden Anlagekenntnissen, mit oder ohne Beratungsbedarf, über alle Vertriebskanäle zugänglich.

Begriffserklärungen

Hinterlegungsscheine: Eigentumszertifikate, die es ermöglichen, mit Aktien an Märkten zu handeln, für die die emittierenden Unternehmen nicht zugelassen sind.

Derivate: Finanzinstrumente, deren Wert an einen oder mehrere Zinsen, Indizes, Aktienkurse oder andere Werte gebunden ist.

Schwellenländer: Märkte von wirtschaftlich weniger entwickelten Ländern, wie z. B. einige Länder in Asien, Afrika, Osteuropa und Lateinamerika.

Aktien: Wertpapiere, die ein Teileigentum an einem Unternehmen darstellen.

Verwahrstelle

J.P. Morgan SE, Niederlassung Luxemburg

Weitere Informationen

Bitte beachten Sie den unten stehenden Abschnitt „Sonstige relevante Informationen“.

Welche Risiken bestehen und was könnte ich im Gegenzug dafür bekommen?

Risikoindikator

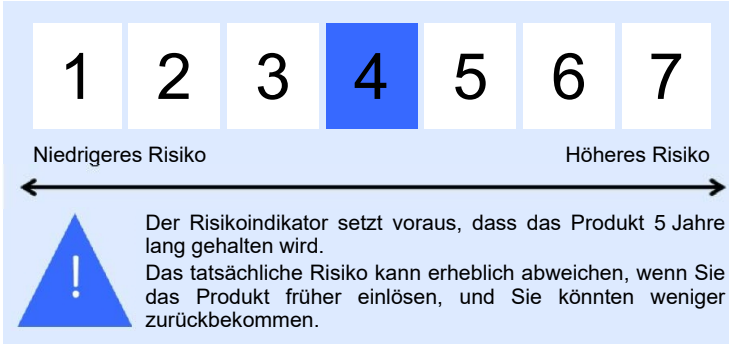

Der Gesamtrisikoindikator hilft Ihnen, das mit diesem Produkt verbundene Risiko im Vergleich zu anderen Produkten einzuschätzen. Er zeigt, wie hoch die Wahrscheinlichkeit ist, dass Sie bei diesem Produkt Geld verlieren, weil sich die Märkte in einer bestimmten Weise entwickeln.

Wir haben dieses Produkt auf einer Skala von 1 bis 7 mit 4 eingestuft, was einer mittleren Risikoklasse entspricht. Das Risiko potenzieller Verluste aus der künftigen Wertentwicklung wird als mittel eingestuft, und bei ungünstigen Marktbedingungen ist es möglich, dass die Fähigkeit beeinträchtigt wird, Sie auszuzahlen.

Bedenken Sie das Währungsrisiko. Sie erhalten Zahlungen unter Umständen in einer anderen Währung, sodass die endgültige Rendite, die Sie erhalten, vom Wechselkurs zwischen den beiden Währungen abhängt. Dieses Risiko wird in dem oben dargestellten Indikator nicht berücksichtigt.

Weitere wesentliche Risiken für das Produkt, die nicht vom Gesamtrisikoindikator erfasst werden:

• Schwellenmarktrisiko

Umfassende Informationen über alle für den vorliegenden Fonds geltenden Risiken finden Sie im Abschnitt „Risikoabwägungen“ des aktuellen Fondsprospekts.

Dieses Produkt beinhaltet keinen Schutz vor der zukünftigen Marktentwicklung, sodass Sie Ihre Anlage ganz oder teilweise verlieren können.

Performance-Szenarien

In den angeführten Zahlen sind sämtliche Kosten des Produkts selbst enthalten, jedoch unter Umständen nicht alle Kosten, die Sie an BeraterInnen oder Ihre Vertriebsstelle zahlen. Unberücksichtigt ist auch Ihre persönliche steuerliche Situation, die sich ebenfalls auf den am Ende erzielten Betrag auswirken kann. Was Sie bei diesem Produkt am Ende herausbekommen, hängt davon ab, wie sich der Markt künftig entwickelt. Die Marktentwicklung in der Zukunft ist ungewiss und lässt sich nicht mit Bestimmtheit vorhersagen.

Das dargestellte ungünstige, moderate und günstige Szenario veranschaulicht jeweils die schlechteste, durchschnittliche und beste Wertentwicklung des Produkts in den letzten 10 Jahren. Die Märkte können sich künftig völlig anders entwickeln.

Empfohlene Haltedauer: 5 Jahren
Anlagebeispiel: 10000 EUR

Szenarien	Rückgaben	Wenn Sie nach 1 Jahr aussteigen	Wenn Sie nach 5 Jahren aussteigen
Minimum	Es gibt keine garantierte Mindestrendite. Sie könnten Ihre Anlage ganz oder teilweise verlieren.	-	-
Stressszenario	Was Sie am Ende nach Abzug der Kosten herausbekommen könnten	1 970 EUR	3 780 EUR
Stressszenario	Jährliche Durchschnittsrendite	-80.30%	-17.68%
Pessimistisches Szenario	Was Sie am Ende nach Abzug der Kosten herausbekommen könnten	7 910 EUR	7 840 EUR
Pessimistisches Szenario	Jährliche Durchschnittsrendite	-20.90%	-4.75%
Mittleres Szenario	Was Sie am Ende nach Abzug der Kosten herausbekommen könnten	9 660 EUR	10 450 EUR
Mittleres Szenario	Jährliche Durchschnittsrendite	-3.40%	0.88%
Optimistisches Szenario	Was Sie am Ende nach Abzug der Kosten herausbekommen könnten	12 270 EUR	13 220 EUR
Optimistisches Szenario	Jährliche Durchschnittsrendite	22.70%	5.74%

Das Stressszenario zeigt, was Sie unter extremen Marktbedingungen zurückbekommen könnten.

Pessimistisches Szenario: Diese Art von Szenario ergab sich bei einer Anlage zwischen März 2015 und März 2020.

Mittleres Szenario: Diese Art von Szenario ergab sich bei einer Anlage zwischen April 2018 und April 2023.

Optimistisches Szenario: Diese Art von Szenario ergab sich bei einer Anlage zwischen Mai 2019 und Mai 2024.

Was geschieht, wenn Franklin Templeton International Services S.à r.l. nicht in der Lage ist, die Auszahlung vorzunehmen?

Franklin Templeton International Services S.à r.l. („FTIS“) ist die Verwaltungsgesellschaft des Fonds, aber die Vermögenswerte des Fonds werden getrennt von FTIS von der Verwahrstelle gehalten. J.P. Morgan SE, Niederlassung Luxemburg, als bestellte Verwahrstelle, haftet gegenüber dem Fonds oder seinen AnteilsinhaberInnen für Verluste, die durch ihre fahrlässige oder vorsätzliche Nichterfüllung ihrer Verwahrungs- bzw. Aufbewahrungspflichten entstehen (ein Ausfall der Verwahrstelle oder ihrer Beauftragten kann jedoch zu einem Verlust liquider Mittel führen).

Bei Ausfall der Verwahrstelle des Fonds sind Sie durch kein Entschädigungs- oder Sicherungssystem gedeckt.

Welche Kosten entstehen?

Die Person, die Ihnen dieses Produkt verkauft oder Sie dazu berät, kann Ihnen weitere Kosten berechnen. Sollte dies der Fall sein, teilt diese Person Ihnen diese Kosten mit und legt dar, wie sich diese Kosten auf Ihre Anlage auswirken.

Kosten im Laufe der Zeit

In den Tabellen werden Beträge dargestellt, die zur Deckung verschiedener Kostenarten von Ihrer Anlage entnommen werden. Diese Beträge hängen davon ab, wie viel Sie anlegen, wie lange Sie das Produkt halten und wie gut sich das Produkt entwickelt. Die hier dargestellten Beträge veranschaulichen einen beispielhaften Anlagebetrag und verschiedene mögliche Anlagezeiträume.

Wir haben folgende Annahme zugrunde gelegt:

• Im ersten Jahr würden Sie den angelegten Betrag zurückerhalten (0% Jahresrendite). Für die anderen Halteperioden haben wir angenommen, dass sich das Produkt wie im moderaten Szenario dargestellt entwickelt

• EUR 10 000 werden angelegt

Kosten im Laufe der Zeit	Wenn Sie nach 1 Jahr aussteigen	Wenn Sie nach 5 Jahren aussteigen
Kosten insgesamt	757 EUR	1 663 EUR
Jährliche Auswirkungen der Kosten (*)	7.6%	3.0% pro Jahr

(*) Diese Angaben veranschaulichen, wie die Kosten Ihre Rendite pro Jahr während der Haltedauer verringern. Wenn Sie beispielsweise zum Ende der empfohlenen Haltedauer aussteigen, beträgt Ihre durchschnittliche Rendite pro Jahr voraussichtlich 3.9% vor Kosten und 0.9% nach Kosten.

Wir können einen Teil der Kosten zwischen uns und der Person aufteilen, die Ihnen das Produkt verkauft, um die für Sie erbrachten Dienstleistungen zu decken. Der Betrag wird Ihnen mitgeteilt.

Hinweis: Die angeführten Zahlen enthalten keine zusätzlichen Gebühren, die Ihnen möglicherweise von Ihrer Vertriebsstelle, Ihren BeraterInnen oder in einem Versicherungspaket berechnet werden, das den Fonds umfasst.

Zusammensetzung der Kosten

Einmalige Kosten bei Einstieg oder Ausstieg	Beschreibung	Wenn Sie nach 1 Jahr aussteigen
Einstiegskosten	5.75% des Betrags, den Sie beim Einstieg in diese Anlage zahlen.	Bis zu 575 EUR
Ausstiegskosten	Wir berechnen keine Ausstiegsgebühr für dieses Produkt, die Person, die Ihnen das Produkt verkauft, kann jedoch eine Gebühr berechnen.	0 EUR
Laufende Kosten pro Jahr	**Beschreibung**	**Wenn Sie nach 1 Jahr aussteigen**
Verwaltungsgebühren und sonstige Verwaltungs- oder Betriebskosten	1.79% des Werts Ihrer Anlage pro Jahr. Hierbei handelt es sich um eine Schätzung auf der Grundlage der tatsächlichen Kosten des letzten Jahres.	179 EUR
Transaktionskosten	0.03% des Werts Ihrer Anlage pro Jahr. Hierbei handelt es sich um eine Schätzung der Kosten, die anfallen, wenn wir die zugrunde liegenden Anlagen für das Produkt kaufen oder verkaufen. Der tatsächliche Betrag hängt davon ab, wie viel wir kaufen und verkaufen.	3 EUR
Zusätzliche Kosten unter bestimmten Bedingungen	**Beschreibung**	**Wenn Sie nach 1 Jahr aussteigen**
Erfolgsgebühren (und Carried Interest)	Für dieses Produkt wird keine Erfolgsgebühr berechnet.	0 EUR

Wie lange sollte ich die Anlage halten, und kann ich vorzeitig Geld entnehmen?

Empfohlene Haltedauer: 5 Jahre

Der Fonds hat keine vorgeschriebene Mindesthaltedauer. Wir halten die empfohlene Haltedauer von 5 Jahren für angemessen, da der Fonds als langfristige Anlage konzipiert ist. Sie können Anteile an jedem Handelstag verkaufen. Der Wert Ihrer Anlagen kann unabhängig von ihrer Haltedauer aufgrund von Faktoren wie Wertentwicklung des Fonds, Entwicklungen der Aktien- und Anleihenkurse und allgemeiner Bedingungen der Finanzmärkte sowohl fallen als auch steigen. Bitte wenden Sie sich für Informationen zu den Kosten und Gebühren im Zusammenhang mit dem Verkauf der Anteile an Ihre/n BrokerIn, FinanzberaterIn oder die Vertriebsstelle.

Wie kann ich mich beschweren?

AnlegerInnen, die Informationen zum Beschwerdeverfahren erhalten oder eine Beschwerde über den Fonds, die Tätigkeit von FTIS oder die/den BeraterIn bzw. VertreiberIn des Fonds einreichen möchten, können dies auf der Website www.franklintempleton.lu tun oder sich an Franklin Templeton International Services, S.à r.l., 8A, rue Albert Borschette L-1246 Luxemburg wenden bzw. eine E-Mail an die Kundendienstabteilung service.Lux.franklintempleton@fisglobal.com schicken.

Sonstige zweckdienliche Angaben

Weitere Informationen über die Anlageziele und die Anlagepolitik des Fonds finden Sie im Abschnitt „Fondsinformationen, Anlageziele und Anlagerichtlinien“ des aktuellen Verkaufsprospekts. Exemplare des neuesten Prospekts sowie der neuesten Jahres- und Halbjahresberichte von Franklin Templeton Investment Funds sind in englischer Sprache und einigen anderen Sprachen auf der Website www.ftidocuments.com bzw. Ihrer lokalen Franklin Templeton-Website verfügbar oder können kostenlos von Franklin Templeton International Services S.à r.l., 8A, rue Albert Borschette, L-1246 Luxemburg oder Ihrer/m FinanzberaterIn angefordert werden. Die aktuellen Anteilspreise und sonstige Informationen über den Fonds (einschließlich anderer Anteilsklassen des Fonds) erhalten Sie bei FTIS, unter www.fundinfo.com oder unter www.franklintempleton.lu.

Die Darstellung der Wertentwicklung der vergangenen 10 Jahre und frühere Berechnungen von Wertentwicklungsszenarien sind abrufbar unter:

- https://docs.data2report.lu/documents/FTI/KID_PP/KID_annex_PP_LU0114760746_en.pdf
- https://docs.data2report.lu/documents/FTI/KID_PS/KID_annex_PS_LU0114760746_en.pdf

Weitere Fondsinformationen: Kriterien aus dem Bereich Umwelt, Soziales und Governance (ESG-Kriterien) stellen eine Managementkomponente dar, doch wie stark sie bei der endgültigen Entscheidung ins Gewicht fallen, ist nicht im Vorhinein festgelegt.

Basisinformationsblatt

Zweck

Dieses Informationsblatt stellt Ihnen wesentliche Informationen über dieses Anlageprodukt zur Verfügung. Es handelt sich nicht um Werbematerial. Diese Informationen sind gesetzlich vorgeschrieben, um Ihnen dabei zu helfen, die Art, das Risiko, die Kosten sowie die möglichen Gewinne und Verluste dieses Produkts zu verstehen, und Ihnen dabei zu helfen, es mit anderen Produkten zu vergleichen.

Produkt

Produkt: Weltzins-INVEST (P), eine Anteilklasse des Sondervermögens Weltzins-INVEST

Hersteller: Deka Investment GmbH

Der Fonds ist ein in Deutschland aufgelegtes OGAW - Sondervermögen. Er wird von der Deka Investment GmbH (im Folgenden „wir“) verwaltet.

Die Deka Investment GmbH gehört zur Deka-Gruppe.

ISIN: DE000A1CXYM9

Website: www.deka.de

Weitere Informationen erhalten Sie telefonisch unter +49 69 71 47 - 652

Die Bundesanstalt für Finanzdienstleistungsaufsicht (BaFin) ist für die Aufsicht von der Deka Investment GmbH in Bezug auf das Basisinformationsblatt zuständig.

Datum (der Erstellung/letzten Überarbeitung des Basisinformationsblatts): 10. Oktober 2025

I. Um welche Art von Produkt handelt es sich?

Art: Der Fonds ist ein in Deutschland aufgelegtes OGAW - Sondervermögen.

Laufzeit: Der Fonds verfügt über eine unbegrenzte Laufzeit. Die Deka Investment GmbH ist berechtigt, die Verwaltung des Fonds unter Einhaltung einer Kündigungsfrist von sechs Monaten durch Bekanntmachung im Bundesanzeiger und darüber hinaus im Jahres- oder Halbjahresbericht zu kündigen. In Bezug auf die Rückgabemöglichkeit sowie die Häufigkeit der Rückgabemöglichkeit wird auf den Abschnitt „Wie lange sollte ich die Anlage halten, und kann ich vorzeitig Geld entnehmen” verwiesen.

Ziele: Anlageziel dieses Fonds ist mittel- bis langfristiger Kapitalzuwachs durch die Vereinnahmung laufender Zinserträge sowie durch eine positive Entwicklung der Kurse der im Sondervermögen enthaltenen Vermögenswerte. Dabei wird die Erzielung einer größtmöglichen Rendite bei gleichzeitig angemessenem Risiko für diese Anlageklasse angestrebt. Um dies zu erreichen, investiert der Fonds überwiegend in fest- und variabel verzinsliche Wertpapiere in weltweiten Lokalwährungen außerhalb des Euros, sofern das Fondsmanagement diese als aussichtsreich bewertet. Dabei werden überwiegend Wertpapiere aus Schwellenländern (Nicht-Industrieländern) erworben wie auch Anleihen von Emittenten aus Industriestaaten mit Kreditbezug zu Schwellenländern oder deren lokalen Währungen. Hierbei werden gezielt auch Papiere solcher Emittenten erworben, deren Zahlungsfähigkeit vom Markt nicht als erstklassig eingeschätzt wird, sowie Papiere, die auf eine Währung lauten, die hohe Wechselkursschwankungen gegenüber der Fondswährung aufweisen können. Dem Fonds liegt ein aktiver Investmentansatz zugrunde. Der fundamental orientierte Investmentansatz kombiniert gezielt „Top-Down“ sowie „Bottom-Up“-Elemente. Die Basis stellt die Analyse makroökonomischer sowie (geo)politischer Parameter dar, ergänzt durch qualitative sowie quantitative fundamentale Bewertungen der einzelnen Vermögensgegenstände, z.B. Bonitätsanalyse der Emittenten, relativer Vergleich der Wertpapiere mit anderen korrespondierenden Ausstellern. Um den Erfolg des Wertpapierauswahlprozesses zu bewerten sowie die erfolgsbezogene Vergütung zu berechnen, wird der Index 50% J.P. Morgan Emerging Local Markets ELMI+, 50% J.P. Morgan GBI-EM Global Diversified Composite1) verwendet. Die initiale und kontinuierliche Wertpapierauswahl erfolgt im Rahmen des beschriebenen Investmentansatzes unabhängig von diesem Referenzwert und damit verbundenen quantitativen oder qualitativen Einschränkungen. Es können Derivate zu Investitions- und/oder Absicherungszwecken eingesetzt werden. Ein Derivat ist ein Finanzinstrument, dessen Wert – nicht notwendig 1:1 – von der Entwicklung eines oder mehrerer Basiswerte wie z. B. Wertpapieren oder Zinssätzen abhängt. Die Erträge eines Geschäftsjahres werden bei dieser Anteilklasse grundsätzlich ausgeschüttet. Die Ermittlung der Rendite erfolgt auf Basis der täglich berechneten Anteilpreise, welche auf Grundlage der im Fonds enthaltenen Vermögenswerte berechnet werden.

Verwahrstelle des Fonds ist die DekaBank Deutsche Girozentrale, Frankfurt.

Den Prospekt und die aktuellen Jahres- und Halbjahresberichte, die aktuellen Anteilpreise sowie weitere Informationen zu dem Fonds finden Sie kostenlos in deutscher Sprache unter www.deka.de/privatkunden/fondsprofil?id=DE000A1CXYM9.

Kleinanleger-Zielgruppe: Der Fonds richtet sich an Privatkunden, Professionelle Kunden und Geeignete Gegenparteien, die das Ziel der allgemeinen Vermögensbildung / Vermögensoptimierung verfolgen und einen langfristigen Anlagehorizont haben. Bei dem vorliegenden Produkt handelt es sich um einen Fonds für Anleger mit Basiskenntnissen und / oder -erfahrungen in Finanzprodukten. Der Anleger kann Verluste tragen bis zum vollständigen Verlust des eingesetzten Kapitals und legt keinen Wert auf einen Kapitalschutz.

II. Welche Risiken bestehen und was könnte ich im Gegenzug dafür bekommen?

Risikoindikator



Der Risikoindikator beruht auf der Annahme, dass Sie das Produkt 5 Jahre halten. Wenn Sie die Anlage frühzeitig einlösen, kann das tatsächliche Risiko erheblich davon abweichen und Sie erhalten unter Umständen weniger zurück.

Der Gesamtrisikoindikator hilft Ihnen, das mit diesem Produkt verbundene Risiko im Vergleich zu anderen Produkten einzuschätzen. Er zeigt, wie hoch die Wahrscheinlichkeit ist, dass Sie bei diesem Produkt Geld verlieren, weil sich die Märkte in einer bestimmten Weise entwickeln oder wir nicht in der Lage sind, Sie auszubezahlen. Wir haben dieses Produkt auf einer Skala von 1 bis 7 in die Risikoklasse 2 eingestuft, wobei 2 einer niedrigen Risikoklasse entspricht. Das Risiko potenzieller Verluste aus der künftigen Wertentwicklung wird als niedrig eingestuft. Bei sehr ungünstigen Marktbedingungen ist es äußerst unwahrscheinlich, dass die Fähigkeit beeinträchtigt ist, Ihr Rückgabeverlangen auszuführen.

Sonstige substanzielle Risiken: Handelnde Personen, Betrug, Naturereignisse können den Fonds schädigen. Kapitalverkehrsbeschränkungen oder Sanktionen gegen (Schwellen-)länder können Liquidität und Anteilpreis negativ beeinflussen.

Dieses Produkt beinhaltet keinen Schutz vor künftigen Marktentwicklungen, sodass Sie das angelegte Kapital ganz oder teilweise verlieren könnten.

Performance-Szenarien

Was Sie bei diesem Produkt am Ende herausbekommen, hängt von der künftigen Marktentwicklung ab. Die künftige Marktentwicklung ist ungewiss und lässt sich nicht mit Bestimmtheit vorhersagen. Das dargestellte pessimistische, mittlere und optimistische Szenario veranschaulicht die schlechteste, durchschnittliche und beste Wertentwicklung des Produkts in den letzten 10 Jahren. Die Märkte könnten sich künftig völlig anders entwickeln.

Empfohlene Haltedauer: 5 Jahre Anlagebeispiel: 10.000 EUR		Wenn Sie nach 1 Jahr aussteigen	Wenn Sie nach 5 Jahren aussteigen (Empfohlene Haltedauer)
Minimum	Es gibt keine Mindestrendite. Sie könnten Ihre Anlage ganz oder teilweise verlieren.		
Stressszenario	**Was Sie am Ende nach Abzug der Kosten herausbekommen könnten**	**7.450 EUR**	**7.240 EUR**
	Jährliche Durchschnittsrendite	-25,6 %	-6,3 %
Pessimistisches Szenario	**Was Sie am Ende nach Abzug der Kosten herausbekommen könnten**	**9.040 EUR**	**9.290 EUR**
	Jährliche Durchschnittsrendite	-9,6 %	-1,5 %
Mittleres Szenario	**Was Sie am Ende nach Abzug der Kosten herausbekommen könnten**	**9.890 EUR**	**10.200 EUR**
	Jährliche Durchschnittsrendite	-1,2 %	0,4 %
Optimistisches Szenario	**Was Sie am Ende nach Abzug der Kosten herausbekommen könnten**	**11.100 EUR**	**10.970 EUR**
	Jährliche Durchschnittsrendite	10,9 %	1,9 %

In den angeführten Zahlen sind sämtliche Kosten des Produkts selbst enthalten, jedoch unter Umständen nicht alle Kosten, die Sie an Ihren Berater oder Ihre Vertriebsstelle zahlen müssen, sowie die Kosten Ihres Beraters oder Ihrer Vertriebsstelle. Unberücksichtigt ist auch Ihre persönliche steuerliche Situation, die sich ebenfalls auf den am Ende erzielten Betrag auswirken kann. Das Stressszenario zeigt, was Sie unter extremen Marktbedingungen zurückbekommen könnten. Das pessimistische Szenario ergab sich bei einer Anlage in das Produkt zwischen März 2017 - März 2022. Das mittlere Szenario ergab sich bei einer Anlage in das Produkt zwischen August 2017 - August 2022. Das optimistische Szenario ergab sich bei einer Anlage in das Produkt zwischen März 2020 - März 2025.

III. Was geschieht, wenn die Deka Investment GmbH nicht in der Lage ist, die Auszahlung vorzunehmen?

Der Ausfall der Deka Investment GmbH hat keine direkten Auswirkungen auf Ihre Auszahlung, da gesetzlich vorgesehen ist, dass bei einer Insolvenz der Deka Investment GmbH das Sondervermögen nicht in die Insolvenzmasse fällt, sondern eigenständig erhalten bleibt.

Anleger können Verluste erleiden, wenn die Verwahrstelle ausfällt. Einlagen, die für Sondervermögen getätigt werden, sind nicht durch die Einlagensicherung des institutsbezogenen Sicherungssystems der Sparkassen-Finanzgruppe abgesichert.

Ein Verlust eines Anlegers kann auch erfolgen, wenn Einlagen bei anderen Kreditinstituten getätigt werden, soweit die jeweiligen Einlagensicherungssysteme keinen oder nur eingeschränkten Schutz für Einlagen, die für Sondervermögen getätigt werden, gewährleisten. Der Schutz von Einlagen durch Einlagensicherungssysteme ist durch Beschränkungen und Bedingungen insbesondere hinsichtlich des geschützten Personenkreises und der Höhe der Einlagen beschränkt.

IV. Welche Kosten entstehen?

Die Person, die Ihnen dieses Produkt verkauft oder Sie dazu berät, kann Ihnen weitere Kosten berechnen. Sollte dies der Fall sein, teilt diese Person Ihnen diese Kosten mit und legt dar, wie sich diese Kosten auf Ihre Anlage auswirken werden.

Kosten im Zeitverlauf

In den Tabellen werden Beträge dargestellt, die zur Deckung verschiedener Kostenarten von Ihrer Anlage entnommen werden. Diese Beträge hängen davon ab, wie viel Sie anlegen, wie lange Sie das Produkt halten und wie gut sich das Produkt entwickelt. Die hier dargestellten Beträge veranschaulichen einen beispielhaften Anlagebetrag und verschiedene mögliche Anlagezeiträume.

Wir haben folgende Annahme zugrunde gelegt:

- Im ersten Jahr würden Sie den angelegten Betrag zurückerhalten (0 % Jahresrendite).
  Für die anderen Halteperioden haben wir angenommen, dass sich das Produkt wie im mittleren Szenario dargestellt entwickelt.
- 10.000 EUR werden angelegt

	Wenn Sie nach 1 Jahr aussteigen	Wenn Sie nach 5 Jahren aussteigen
Kosten insgesamt	421 EUR	958 EUR
Jährliche Auswirkungen der Kosten (*)	4,3 %	1,9 % pro Jahr

(*) Diese Angaben veranschaulichen, wie die Kosten Ihre Rendite pro Jahr während der Haltedauer verringern. Wenn Sie beispielsweise zum Ende der empfohlenen Haltedauer aussteigen, wird Ihre durchschnittliche Rendite pro Jahr voraussichtlich 2,31 % vor Kosten und 0,39 % nach Kosten betragen.

Wir können einen Teil der Kosten zwischen uns und der Person aufteilen, die Ihnen das Produkt verkauft, um die für Sie erbrachten Dienstleistungen zu decken.

Diese Zahlen enthalten die höchste Vertriebsgebühr, die die Person, die Ihnen das Produkt verkauft, berechnen kann (2,9 % des Anlagebetrags / 292 EUR).

Diese Person teilt Ihnen die tatsächliche Vertriebsgebühr mit.

Zusammensetzung der Kosten

Aus der nachfolgenden Tabelle geht Folgendes hervor:

- wie sich die verschiedenen Arten von Kosten jedes Jahr auf die Anlagerendite auswirken, die Sie am Ende der empfohlenen Haltedauer erhalten könnten;
- was die verschiedenen Kostenkategorien beinhalten.

Einmalige Kosten bei Einstieg oder Ausstieg		Wenn Sie nach 1 Jahr aussteigen
Einstiegskosten	2,9 % des Betrags, den Sie beim Einstieg in diese Anlage zahlen. Diese Kosten sind bereits im Preis enthalten, den Sie zahlen. Darin enthalten sind Vertriebskosten. Dies ist der Höchstbetrag, der Ihnen berechnet wird. Die Person, die Ihnen das Produkt verkauft, teilt Ihnen die tatsächliche Gebühr mit.	292 EUR
Ausstiegskosten	0,0 % Ihrer Anlage, bevor sie an Sie ausgezahlt wird.	0 EUR
Laufende Kosten pro Jahr		
Verwaltungsgebühren und sonstige Verwaltungs- oder Betriebskosten	1,3 % des Werts Ihrer Anlage pro Jahr. Hierbei handelt es sich um eine Schätzung auf der Grundlage der tatsächlichen Kosten des letzten Jahres.	124 EUR
Transaktionskosten	0,1 % des Werts Ihrer Anlage pro Jahr. Hierbei handelt es sich um eine Schätzung der Kosten, die anfallen, wenn wir die zugrunde liegenden Anlagen für das Produkt kaufen oder verkaufen. Der tatsächliche Betrag hängt davon ab, wie viel wir kaufen und verkaufen.	7 EUR
Zusätzliche Kosten unter bestimmten Bedingungen		
Erfolgsgebühren	Bis zu 20 % des Wertes um den die Entwicklung des Fonds die des Index 50% J.P. Morgan Emerging Local Markets ELMI+, 50% J.P. Morgan GBI-EM Global Div. Comp. am Ende einer Abrechnungsperiode übersteigt, aber maximal 2 Prozent des Durchschnittswertes des Sondervermögens in der Abrechnungsperiode.	0 EUR

V. Wie lange sollte ich die Anlage halten und kann ich vorzeitig Geld entnehmen?

Empfohlene Haltedauer: 5 Jahre

Dieses Produkt ist geeignet für langfristige Investitionen. Die empfohlene Haltedauer wurde in Übereinstimmung mit der Anlagestrategie und aufgrund des Anlagehorizonts des Produkts ausgewählt und beruht auf historischen Daten bzw. unserer Einschätzung im Hinblick auf die durchschnittlich zu erwartende Schwankung des Anteilwerts. Sollten Sie als Anleger einen kürzeren Anlagehorizont haben, könnte ein höheres Risiko bestehen, dass Ihre Rückgabe in einer Phase eines im Vergleich zu Ihrem Investitionszeitpunkt niedrigeren Anteilwert erfolgt. Bei Rückgabe vor der empfohlenen Haltedauer fallen keine Kosten oder Gebühren an. Anteile an dem Fonds können grundsätzlich bewertungstäglich zurückgegeben werden. Die Gesellschaft kann die Rücknahme aussetzen oder einschränken, wenn außergewöhnliche Umstände dies zur Wahrnehmung der Anlegerinteressen erforderlich erscheinen lassen. Setzt die Gesellschaft die Rücknahme von Anteilen ganz oder teilweise aus und lehnt daher die Rücknahme der Anteile ganz (Rücknahmeaussetzung) oder teilweise (Rücknahmebeschränkung) ab, kann dies dazu führen, dass Ihr Auftrag ganz zu einem späteren Zeitpunkt ausgeführt wird oder dass Ihr Auftrag in Höhe seines nicht ausgeführten Anteils erlischt.

VI. Wie kann ich mich beschweren?

Beschwerden können auf folgender Internetseite www.deka.de/privatkunden/kontaktdaten/kundenbeschwerdemanagement erhoben werden, schriftlich an die Deka Investment GmbH, Lyoner Straße 13, 60528 Frankfurt am Main oder per Email an service@deka.de gerichtet werden. Beschwerden über die Person, die zu dem Produkt berät oder es verkauft, können Sie auch direkt an diese Person richten.

VII. Sonstige zweckdienliche Angaben

Informationen zur vergangenen Wertentwicklung aus den vergangenen 10 Jahren sowie eine monatlich aktualisierte Veröffentlichung der Berechnungen früherer Performance-Szenarien können Sie unter www.deka.de/privatkunden/fondsprofil?id=DE000A1CXYM9 abrufen.

Informationen zur aktuellen Vergütungspolitik der Gesellschaft sind im Vergütungsbericht der Deka-Gruppe auf www.deka.de/deka-gruppe/investor-relations/publikationen-und-praesentationen veröffentlicht. Hierzu zählen eine Beschreibung der Berechnungsmethoden für Vergütungen und Zuwendungen an bestimmte Mitarbeitergruppen sowie die Angabe der für die Zuteilung zuständigen Personen. Auf Verlangen können Ihnen die Informationen von der Gesellschaft kostenlos in Papierform zur Verfügung gestellt werden.

Der Fonds unterliegt dem deutschen Investmentsteuergesetz. Dies kann Auswirkungen darauf haben, wie Sie bzgl. Ihrer Einkünfte aus dem Fonds besteuert werden.